

# Beschluss

des Gemeinsamen Bundesausschusses über eine Änderung der Spezifikation für das Erfassungsjahr 2025 zur einrichtungsbezogenen QS-Dokumentation im Verfahren QS WI gemäß Richtlinie zur datengestützten einrichtungsübergreifenden Qualitätssicherung (DeQS-RL)

Vom 19. Dezember 2024

Der Gemeinsame Bundesausschuss (G-BA) hat in seiner Sitzung am 19. Dezember 2024 auf der Grundlage von Teil 2 Verfahren 2: Vermeidung nosokomialer Infektionen – postoperative Wundinfektionen (QS WI) § 5 Absatz 2 der Richtlinie zur datengestützten einrichtungsübergreifenden Qualitätssicherung (DeQS-RL) die Änderungen der Spezifikation für das Erfassungsjahr 2025 zur einrichtungsbezogenen QS-Dokumentation im Verfahren QS WI nach Maßgabe der Empfehlungen des IQTIG (**Anlage 1** „Empfehlungen zu Spezifikationsänderungen für das Erfassungsjahr 2025 zum QS-Verfahren *Vermeidung nosokomialer Infektionen – postoperative Wundinfektionen* - Einrichtungsbezogene QS-Dokumentation nach DeQS-RL – Dokumente“ und **Anlage 2** „Empfehlungen zu Spezifikationsänderungen für das Erfassungsjahr 2025 zum QS-Verfahren *Vermeidung nosokomialer Infektionen – postoperative Wundinfektionen* - Einrichtungsbezogene QS-Dokumentation nach DeQS-RL – Erläuterungen“ beschlossen.

Der G-BA beauftragt das Institut nach § 137a SGB V mit der Erstellung und Veröffentlichung der Spezifikation für die QS-Filter- und Dokumentationssoftware gemäß den Empfehlungen zu Spezifikationsänderungen für das Erfassungsjahr 2025 zur einrichtungsbezogenen QS-Dokumentation im Verfahren QS WI nach DeQS-RL.

Die Spezifikation zur einrichtungsbezogenen QS-Dokumentation im Verfahren QS WI für das Erfassungsjahr 2025 einschließlich der technischen Dokumentation ist von dem Institut nach § 137a SGB V spätestens 14 Tage nach Beschluss auf dessen Internetseite unter [www.iqtig.org](http://www.iqtig.org) zu veröffentlichen.

Berlin, den 19. Dezember 2024

Gemeinsamer Bundesausschuss  
gemäß § 91 SGB V  
Der Vorsitzende

Prof. Hecken



# Empfehlungen zu Spezifikations- änderungen für das Erfassungsjahr 2025 zum QS-Verfahren *Vermeidung nosokomialer Infektionen – postoperative Wundinfektionen*

Einrichtungsbezogene QS-Dokumentation nach DeQS-RL

**Dokumente**





## Anwenderinformation QS-Filter

### Datensatz Einrichtungsbezogene QS-Dokumentation - Hygiene- und Infektionsmanagement (ambulantes Operieren) (NWIEA)

Stand: - unveröffentlicht 28. Juni 2024

Copyright © 2024 IQTIG

## Textdefinition

Vermeidung nosokomialer Infektionen: Postoperative Wundinfektion (einrichtungsbezogen ambulant vertragsärztlich)

## Algorithmus

### Algorithmus als Formel

SATZART = '0101' UND ALTER >= 18 UND (PROZ EINSIN TRACER\_OPS\_AMB ODER (PROZ EINSIN TRACER\_OPS\_AMB\_Z UND PROZ EINSIN TRACER\_OPS\_ZB)) UND EBM EINSIN TRACER\_EBM UND (formatListe(DIAG;'[a-zA-Z][0-9]{2}\.[0-9]{1,2})?([#\\*\^!])?([Gg]){1}([RLBrib])?;WAHR KEINSIN TRACER\_HD\_ICD\_EX UND formatListe(DIAG;'[a-zA-Z][0-9]{2}\.[0-9]{1,2})?([#\\*\^!])?([Gg]){1}([RLBrib])?;WAHR KEINSIN TRACER\_HD\_ND\_ICD\_EX UND (formatListe(DIAG;'[a-zA-Z][0-9]{2}\.[0-9]{1,2})?([#\\*\^!])?([Gg]){1}([RLBrib])?;WAHR KEINSIN TRACER\_HD\_ICD\_Z\_ICD\_EX ODER formatListe(SEKDIAG;'[a-zA-Z][0-9]{2}\.[0-9]{1,2})?([#\\*\^!])?([Gg]){1}([RLBrib])?;WAHR KEINSIN TRACER\_ZB\_ICD\_EX UND formatListe(DIAG;'[a-zA-Z][0-9]{2}\.[0-9]{1,2})?([#\\*\^!])?([Gg]){1}([RLBrib])?;WAHR KEINSIN TRACER\_HD\_ICD\_ZB\_EX UND formatListe(DIAG;'[a-zA-Z][0-9]{2}\.[0-9]{1,2})?([#\\*\^!])?([Gg]){1}([RLBrib])?;WAHR KEINSIN TRACER\_HD\_ND\_ICD\_ZB\_EX) UND PROZ KEINSIN TRACER\_OPS\_ZB\_EX UND EBM KEINSIN TRACER\_EBM\_EX UND TeilStr(LANR;8;2) IN FAB\_NWL\_LANR UND VERSICHERTENIDNEU <> LEER UND format(VERSICHERTENIDNEU;'[A-Z][0-9]{9}') = WAHR UND LENGTH(KASSEIKNR) = 9 UND LEFT(KASSEIKNR;2) = '10' UND PERSONENKREIS IN ('00';LEER)

### Algorithmus in Textform

die Satzart ist "ambulante Behandlung"  
und  
Alter am Behandlungstag >= 18  
und  
(mindestens eine Prozedur aus der Tabelle TRACER\_OPS\_AMB  
oder  
(mindestens eine Einschlussprozedur aus der Tabelle TRACER\_OPS\_AMB\_Z  
und  
mindestens eine Einschlussprozedur aus der Tabelle TRACER\_OPS\_ZB))  
und  
mindestens eine Gebührenordnungsposition aus der Tabelle TRACER\_EBM  
und  
(keine Ausschlussdiagnose (gesicherte Diagnose) aus der Tabelle TRACER\_HD\_ICD\_EX  
und  
keine Ausschlussdiagnose (gesicherte Diagnose) aus der Tabelle TRACER\_HD\_ND\_ICD\_EX  
und  
(keine Ausschlussdiagnose (gesicherte Diagnose) aus der Tabelle TRACER\_HD\_ICD\_Z\_ICD\_EX  
oder  
keine Ausschlussdiagnose (gesicherte Sekundärdiagnose) aus der Tabelle TRACER\_ZB\_ICD\_EX)  
und  
keine Ausschlussdiagnose (gesicherte Diagnose) aus der Tabelle TRACER\_HD\_ICD\_ZB\_EX  
und  
keine Ausschlussdiagnose (gesicherte Diagnose) aus der Tabelle TRACER\_HD\_ND\_ICD\_ZB\_EX)  
und



- K35.2 Akute Appendizitis mit generalisierter Peritonitis
- K35.31 Akute Appendizitis mit lokalisierter Peritonitis mit Perforation oder Ruptur
- K35.32 Akute Appendizitis mit Peritonealabszess
- K40.10 Doppelseitige Hernia inguinalis mit Gangrän: Nicht als Rezidivhernie bezeichnet
- K40.11 Doppelseitige Hernia inguinalis mit Gangrän: Rezidivhernie
- K40.40 Hernia inguinalis, einseitig oder ohne Seitenangabe, mit Gangrän: Nicht als Rezidivhernie bezeichnet
- K40.41 Hernia inguinalis, einseitig oder ohne Seitenangabe, mit Gangrän: Rezidivhernie
- K41.1 Doppelseitige Hernia femoralis mit Gangrän
- K41.10 Doppelseitige Hernia femoralis mit Gangrän: Nicht als Rezidivhernie bezeichnet
- K41.11 Doppelseitige Hernia femoralis mit Gangrän: Rezidivhernie
- K41.4 Hernia femoralis, einseitig oder ohne Seitenangabe, mit Gangrän
- K41.40 Hernia femoralis, einseitig oder ohne Seitenangabe, mit Gangrän: Nicht als Rezidivhernie bezeichnet
- K41.41 Hernia femoralis, einseitig oder ohne Seitenangabe, mit Gangrän: Rezidivhernie
- K42.1 Hernia umbilicalis mit Gangrän
- K43.1 Narbenhernie mit Gangrän
- K43.4 Parastomale Hernie mit Gangrän
- K43.70 Epigastrische Hernie mit Gangrän
- K43.78 Sonstige Hernia ventralis mit Gangrän
- K43.79 Nicht näher bezeichnete Hernia ventralis mit Gangrän
- K44.1 Hernia diaphragmatica mit Gangrän
- K45.1 Sonstige näher bezeichnete abdominale Hernien mit Gangrän
- K46.1 Nicht näher bezeichnete abdominale Hernie mit Gangrän
- K55.0 Akute Gefäßkrankheiten des Darmes
- K56.2 Volvulus
- K57.02 Divertikulitis des Dünndarmes mit Perforation und Abszess, ohne Angabe einer Blutung
- K57.03 Divertikulitis des Dünndarmes mit Perforation, Abszess und Blutung
- K57.22 Divertikulitis des Dickdarmes mit Perforation und Abszess, ohne Angabe einer Blutung
- K57.23 Divertikulitis des Dickdarmes mit Perforation, Abszess und Blutung
- K57.42 Divertikulitis sowohl des Dünndarmes als auch des Dickdarmes mit Perforation und Abszess, ohne Angabe einer Blutung
- K57.43 Divertikulitis sowohl des Dünndarmes als auch des Dickdarmes mit Perforation, Abszess und Blutung
- K57.82 Divertikulitis des Darmes, Teil nicht näher bezeichnet, mit Perforation und Abszess, ohne Angabe einer Blutung
- K57.83 Divertikulitis des Darmes, Teil nicht näher bezeichnet, mit Perforation, Abszess und Blutung
- K60.3 Analfistel
- K60.4 Rektalfistel
- K60.5 Anorektalfistel
- K61.0 Analabszess
- K61.1 Rektalabszess
- K61.2 Anorektalabszess
- K61.3 Ischiorektalabszess
- K61.4 Intrasphinktäer Abszess
- K63.0 Darmabszess
- K63.1 Perforation des Darmes (nichttraumatisch)
- K63.2 Darmfistel
- K65.00 Spontane bakterielle Peritonitis [SBP] (akut)
- K65.09 Sonstige und nicht näher bezeichnete akute Peritonitis
- K80.00 Gallenblasenstein mit akuter Cholezystitis: Ohne Angabe einer Gallenwegsobstruktion
- K80.01 Gallenblasenstein mit akuter Cholezystitis: Mit Gallenwegsobstruktion
- K80.40 Gallengangsstein mit Cholezystitis: Ohne Angabe einer Gallenwegsobstruktion
- K80.41 Gallengangsstein mit Cholezystitis: Mit Gallenwegsobstruktion
- K81.0 Akute Cholezystitis
- K85.11 Biliäre akute Pankreatitis: Mit Organkomplikation
- K85.21 Alkoholinduzierte akute Pankreatitis: Mit Organkomplikation
- K85.31 Medikamenten-induzierte akute Pankreatitis: Mit Organkomplikation

- K85.81 Sonstige akute Pankreatitis: Mit Organkomplikation
- K85.91 Akute Pankreatitis, nicht näher bezeichnet: Mit Organkomplikation
- L02.2 Hautabszess, Furunkel und Karbunkel am Rumpf
- L02.3 Hautabszess, Furunkel und Karbunkel am Gesäß
- L02.4 Hautabszess, Furunkel und Karbunkel an Extremitäten
- L02.8 Hautabszess, Furunkel und Karbunkel an sonstigen Lokalisationen
- L03.01 Phlegmone an Fingern
- L03.02 Phlegmone an Zehen
- L03.10 Phlegmone an der oberen Extremität
- L03.11 Phlegmone an der unteren Extremität
- L03.3 Phlegmone am Rumpf
- L04.1 Akute Lymphadenitis am Rumpf
- L04.2 Akute Lymphadenitis an der oberen Extremität
- L04.3 Akute Lymphadenitis an der unteren Extremität
- M00.90 Eitrige Arthritis, nicht näher bezeichnet: Mehrere Lokalisationen
- M00.91 Eitrige Arthritis, nicht näher bezeichnet: Schulterregion [Klavikula, Skapula, Akromioklavikular-, Schulter-, Sternoklavikulargelenk]
- M00.92 Eitrige Arthritis, nicht näher bezeichnet: Oberarm [Humerus, Ellenbogengelenk]
- M00.93 Eitrige Arthritis, nicht näher bezeichnet: Unterarm [Radius, Ulna, Handgelenk]
- M00.94 Eitrige Arthritis, nicht näher bezeichnet: Hand [Finger, Handwurzel, Mittelhand, Gelenke zwischen diesen Knochen]
- M00.95 Eitrige Arthritis, nicht näher bezeichnet: Beckenregion und Oberschenkel [Becken, Femur, Gesäß, Hüfte, Hüftgelenk, Iliosakralgelenk]
- M00.96 Eitrige Arthritis, nicht näher bezeichnet: Unterschenkel [Fibula, Tibia, Kniegelenk]
- M00.97 Eitrige Arthritis, nicht näher bezeichnet: Knöchel und Fuß [Fußwurzel, Mittelfuß, Zehen, Sprunggelenk, sonstige Gelenke des Fußes]
- M00.98 Eitrige Arthritis, nicht näher bezeichnet: Sonstige [Hals, Kopf, Rippen, Rumpf, Schädel, Wirbelsäule]
- M46.50 Sonstige infektiöse Spondylopathien: Mehrere Lokalisationen der Wirbelsäule
- M46.54 Sonstige infektiöse Spondylopathien: Thorakalbereich
- M46.55 Sonstige infektiöse Spondylopathien: Thorakolumbalbereich
- M46.56 Sonstige infektiöse Spondylopathien: Lumbalbereich
- M46.57 Sonstige infektiöse Spondylopathien: Lumbosakralbereich
- M46.58 Sonstige infektiöse Spondylopathien: Sakral- und Sakrokokzygealbereich
- M60.01 Infektiöse Myositis: Schulterregion [Klavikula, Skapula, Akromioklavikular-, Schulter-, Sternoklavikulargelenk]
- M60.02 Infektiöse Myositis: Oberarm [Humerus, Ellenbogengelenk]
- M60.03 Infektiöse Myositis: Unterarm [Radius, Ulna, Handgelenk]
- M60.04 Infektiöse Myositis: Hand [Finger, Handwurzel, Mittelhand, Gelenke zwischen diesen Knochen]
- M60.05 Infektiöse Myositis: Beckenregion und Oberschenkel [Becken, Femur, Gesäß, Hüfte, Hüftgelenk, Iliosakralgelenk]
- M60.06 Infektiöse Myositis: Unterschenkel [Fibula, Tibia, Kniegelenk]
- M60.07 Infektiöse Myositis: Knöchel und Fuß [Fußwurzel, Mittelfuß, Zehen, Sprunggelenk, sonstige Gelenke des Fußes]
- M60.08 Infektiöse Myositis: Sonstige [Hals, Kopf, Rippen, Rumpf, Schädel, Wirbelsäule]
- M71.00 Schleimbeutelabszess: Mehrere Lokalisationen
- M71.01 Schleimbeutelabszess: Schulterregion [Klavikula, Skapula, Akromioklavikular-, Schulter-, Sternoklavikulargelenk]
- M71.02 Schleimbeutelabszess: Oberarm [Humerus, Ellenbogengelenk]
- M71.03 Schleimbeutelabszess: Unterarm [Radius, Ulna, Handgelenk]
- M71.04 Schleimbeutelabszess: Hand [Finger, Handwurzel, Mittelhand, Gelenke zwischen diesen Knochen]
- M71.05 Schleimbeutelabszess: Beckenregion und Oberschenkel [Becken, Femur, Gesäß, Hüfte, Hüftgelenk, Iliosakralgelenk]
- M71.06 Schleimbeutelabszess: Unterschenkel [Fibula, Tibia, Kniegelenk]
- M71.07 Schleimbeutelabszess: Knöchel und Fuß [Fußwurzel, Mittelfuß, Zehen, Sprunggelenk, sonstige Gelenke des Fußes]
- M71.08 Schleimbeutelabszess: Sonstige [Hals, Kopf, Rippen, Rumpf, Schädel, Wirbelsäule]
- M71.09 Schleimbeutelabszess: Nicht näher bezeichnete Lokalisation
- M71.10 Sonstige infektiöse Bursitis: Mehrere Lokalisationen
- M71.11 Sonstige infektiöse Bursitis: Schulterregion [Klavikula, Skapula, Akromioklavikular-, Schulter-, Sternoklavikulargelenk]
- M71.12 Sonstige infektiöse Bursitis: Oberarm [Humerus, Ellenbogengelenk]

- M71.13 Sonstige infektiöse Bursitis: Unterarm [Radius, Ulna, Handgelenk]
- M71.14 Sonstige infektiöse Bursitis: Hand [Finger, Handwurzel, Mittelhand, Gelenke zwischen diesen Knochen]
- M71.15 Sonstige infektiöse Bursitis: Beckenregion und Oberschenkel [Becken, Femur, Gesäß, Hüfte, Hüftgelenk, Iliosakralgelenk]
- M71.16 Sonstige infektiöse Bursitis: Unterschenkel [Fibula, Tibia, Kniegelenk]
- M71.17 Sonstige infektiöse Bursitis: Knöchel und Fuß [Fußwurzel, Mittelfuß, Zehen, Sprunggelenk, sonstige Gelenke des Fußes]
- M71.19 Sonstige infektiöse Bursitis: Nicht näher bezeichnete Lokalisation
- M72.60 Nekrotisierende Fasziiitis: Mehrere Lokalisationen
- M72.61 Nekrotisierende Fasziiitis: Schulterregion [Klavikula, Skapula, Akromioklavikular-, Schulter-, Sternoklavikulargelenk]
- M72.62 Nekrotisierende Fasziiitis: Oberarm [Humerus, Ellenbogengelenk]
- M72.63 Nekrotisierende Fasziiitis: Unterarm [Radius, Ulna, Handgelenk]
- M72.64 Nekrotisierende Fasziiitis: Hand [Finger, Handwurzel, Mittelhand, Gelenke zwischen diesen Knochen]
- M72.65 Nekrotisierende Fasziiitis: Beckenregion und Oberschenkel [Becken, Femur, Gesäß, Hüfte, Hüftgelenk, Iliosakralgelenk]
- M72.66 Nekrotisierende Fasziiitis: Unterschenkel [Fibula, Tibia, Kniegelenk]
- M72.67 Nekrotisierende Fasziiitis: Knöchel und Fuß [Fußwurzel, Mittelfuß, Zehen, Sprunggelenk, sonstige Gelenke des Fußes]
- M72.68 Nekrotisierende Fasziiitis: Sonstige [Hals, Kopf, Rippen, Rumpf, Schädel, Wirbelsäule]
- M72.80 Sonstige Fibromatosen: Mehrere Lokalisationen
- M72.81 Sonstige Fibromatosen: Schulterregion [Klavikula, Skapula, Akromioklavikular-, Schulter-, Sternoklavikulargelenk]
- M72.82 Sonstige Fibromatosen: Oberarm [Humerus, Ellenbogengelenk]
- M72.83 Sonstige Fibromatosen: Unterarm [Radius, Ulna, Handgelenk]
- M72.84 Sonstige Fibromatosen: Hand [Finger, Handwurzel, Mittelhand, Gelenke zwischen diesen Knochen]
- M72.85 Sonstige Fibromatosen: Beckenregion und Oberschenkel [Becken, Femur, Gesäß, Hüfte, Hüftgelenk, Iliosakralgelenk]
- M72.86 Sonstige Fibromatosen: Unterschenkel [Fibula, Tibia, Kniegelenk]
- M72.87 Sonstige Fibromatosen: Knöchel und Fuß [Fußwurzel, Mittelfuß, Zehen, Sprunggelenk, sonstige Gelenke des Fußes]
- M72.88 Sonstige Fibromatosen: Sonstige [Hals, Kopf, Rippen, Rumpf, Schädel, Wirbelsäule]
- M86.00 Akute hämatogene Osteomyelitis: Mehrere Lokalisationen
- M86.01 Akute hämatogene Osteomyelitis: Schulterregion [Klavikula, Skapula, Akromioklavikular-, Schulter-, Sternoklavikulargelenk]
- M86.02 Akute hämatogene Osteomyelitis: Oberarm [Humerus, Ellenbogengelenk]
- M86.03 Akute hämatogene Osteomyelitis: Unterarm [Radius, Ulna, Handgelenk]
- M86.04 Akute hämatogene Osteomyelitis: Hand [Finger, Handwurzel, Mittelhand, Gelenke zwischen diesen Knochen]
- M86.05 Akute hämatogene Osteomyelitis: Beckenregion und Oberschenkel [Becken, Femur, Gesäß, Hüfte, Hüftgelenk, Iliosakralgelenk]
- M86.06 Akute hämatogene Osteomyelitis: Unterschenkel [Fibula, Tibia, Kniegelenk]
- M86.07 Akute hämatogene Osteomyelitis: Knöchel und Fuß [Fußwurzel, Mittelfuß, Zehen, Sprunggelenk, sonstige Gelenke des Fußes]
- M86.08 Akute hämatogene Osteomyelitis: Sonstige [Hals, Kopf, Rippen, Rumpf, Schädel, Wirbelsäule]
- M86.09 Akute hämatogene Osteomyelitis: Nicht näher bezeichnete Lokalisation
- M86.10 Sonstige akute Osteomyelitis: Mehrere Lokalisationen
- M86.11 Sonstige akute Osteomyelitis: Schulterregion [Klavikula, Skapula, Akromioklavikular-, Schulter-, Sternoklavikulargelenk]
- M86.12 Sonstige akute Osteomyelitis: Oberarm [Humerus, Ellenbogengelenk]
- M86.13 Sonstige akute Osteomyelitis: Unterarm [Radius, Ulna, Handgelenk]
- M86.14 Sonstige akute Osteomyelitis: Hand [Finger, Handwurzel, Mittelhand, Gelenke zwischen diesen Knochen]
- M86.15 Sonstige akute Osteomyelitis: Beckenregion und Oberschenkel [Becken, Femur, Gesäß, Hüfte, Hüftgelenk, Iliosakralgelenk]
- M86.16 Sonstige akute Osteomyelitis: Unterschenkel [Fibula, Tibia, Kniegelenk]
- M86.17 Sonstige akute Osteomyelitis: Knöchel und Fuß [Fußwurzel, Mittelfuß, Zehen, Sprunggelenk, sonstige Gelenke des Fußes]
- M86.18 Sonstige akute Osteomyelitis: Sonstige [Hals, Kopf, Rippen, Rumpf, Schädel, Wirbelsäule]



- M86.19 Sonstige akute Osteomyelitis: Nicht näher bezeichnete Lokalisation
- M86.20 Subakute Osteomyelitis: Mehrere Lokalisationen
- M86.21 Subakute Osteomyelitis: Schulterregion [Klavikula, Skapula, Akromioklavikular-, Schulter-, Sternoklavikulargelenk]
- M86.22 Subakute Osteomyelitis: Oberarm [Humerus, Ellenbogengelenk]
- M86.23 Subakute Osteomyelitis: Unterarm [Radius, Ulna, Handgelenk]
- M86.24 Subakute Osteomyelitis: Hand [Finger, Handwurzel, Mittelhand, Gelenke zwischen diesen Knochen]
- M86.25 Subakute Osteomyelitis: Beckenregion und Oberschenkel [Becken, Femur, Gesäß, Hüfte, Hüftgelenk, Iliosakralgelenk]
- M86.26 Subakute Osteomyelitis: Unterschenkel [Fibula, Tibia, Kniegelenk]
- M86.27 Subakute Osteomyelitis: Knöchel und Fuß [Fußwurzel, Mittelfuß, Zehen, Sprunggelenk, sonstige Gelenke des Fußes]
- M86.28 Subakute Osteomyelitis: Sonstige [Hals, Kopf, Rippen, Rumpf, Schädel, Wirbelsäule]
- M86.29 Subakute Osteomyelitis: Nicht näher bezeichnete Lokalisation
- M86.31 Chronische multifokale Osteomyelitis: Schulterregion [Klavikula, Skapula, Akromioklavikular-, Schulter-, Sternoklavikulargelenk]
- M86.32 Chronische multifokale Osteomyelitis: Oberarm [Humerus, Ellenbogengelenk]
- M86.33 Chronische multifokale Osteomyelitis: Unterarm [Radius, Ulna, Handgelenk]
- M86.34 Chronische multifokale Osteomyelitis: Hand [Finger, Handwurzel, Mittelhand, Gelenke zwischen diesen Knochen]
- M86.35 Chronische multifokale Osteomyelitis: Beckenregion und Oberschenkel [Becken, Femur, Gesäß, Hüfte, Hüftgelenk, Iliosakralgelenk]
- M86.36 Chronische multifokale Osteomyelitis: Unterschenkel [Fibula, Tibia, Kniegelenk]
- M86.37 Chronische multifokale Osteomyelitis: Knöchel und Fuß [Fußwurzel, Mittelfuß, Zehen, Sprunggelenk, sonstige Gelenke des Fußes]
- M86.38 Chronische multifokale Osteomyelitis: Sonstige [Hals, Kopf, Rippen, Rumpf, Schädel, Wirbelsäule]
- M86.39 Chronische multifokale Osteomyelitis: Nicht näher bezeichnete Lokalisation
- M86.40 Chronische Osteomyelitis mit Fistel: Mehrere Lokalisationen
- M86.41 Chronische Osteomyelitis mit Fistel: Schulterregion [Klavikula, Skapula, Akromioklavikular-, Schulter-, Sternoklavikulargelenk]
- M86.42 Chronische Osteomyelitis mit Fistel: Oberarm [Humerus, Ellenbogengelenk]
- M86.43 Chronische Osteomyelitis mit Fistel: Unterarm [Radius, Ulna, Handgelenk]
- M86.44 Chronische Osteomyelitis mit Fistel: Hand [Finger, Handwurzel, Mittelhand, Gelenke zwischen diesen Knochen]
- M86.45 Chronische Osteomyelitis mit Fistel: Beckenregion und Oberschenkel [Becken, Femur, Gesäß, Hüfte, Hüftgelenk, Iliosakralgelenk]
- M86.46 Chronische Osteomyelitis mit Fistel: Unterschenkel [Fibula, Tibia, Kniegelenk]
- M86.47 Chronische Osteomyelitis mit Fistel: Knöchel und Fuß [Fußwurzel, Mittelfuß, Zehen, Sprunggelenk, sonstige Gelenke des Fußes]
- M86.48 Chronische Osteomyelitis mit Fistel: Sonstige [Hals, Kopf, Rippen, Rumpf, Schädel, Wirbelsäule]
- M86.49 Chronische Osteomyelitis mit Fistel: Nicht näher bezeichnete Lokalisation
- M86.50 Sonstige chronische hämatogene Osteomyelitis: Mehrere Lokalisationen
- M86.51 Sonstige chronische hämatogene Osteomyelitis: Schulterregion [Klavikula, Skapula, Akromioklavikular-, Schulter-, Sternoklavikulargelenk]
- M86.52 Sonstige chronische hämatogene Osteomyelitis: Oberarm [Humerus, Ellenbogengelenk]
- M86.53 Sonstige chronische hämatogene Osteomyelitis: Unterarm [Radius, Ulna, Handgelenk]
- M86.54 Sonstige chronische hämatogene Osteomyelitis: Hand [Finger, Handwurzel, Mittelhand, Gelenke zwischen diesen Knochen]
- M86.55 Sonstige chronische hämatogene Osteomyelitis: Beckenregion und Oberschenkel [Becken, Femur, Gesäß, Hüfte, Hüftgelenk, Iliosakralgelenk]
- M86.56 Sonstige chronische hämatogene Osteomyelitis: Unterschenkel [Fibula, Tibia, Kniegelenk]
- M86.57 Sonstige chronische hämatogene Osteomyelitis: Knöchel und Fuß [Fußwurzel, Mittelfuß, Zehen, Sprunggelenk, sonstige Gelenke des Fußes]
- M86.58 Sonstige chronische hämatogene Osteomyelitis: Sonstige [Hals, Kopf, Rippen, Rumpf, Schädel, Wirbelsäule]
- M86.59 Sonstige chronische hämatogene Osteomyelitis: Nicht näher bezeichnete Lokalisation
- M86.60 Sonstige chronische Osteomyelitis: Mehrere Lokalisationen
- M86.61 Sonstige chronische Osteomyelitis: Schulterregion [Klavikula, Skapula, Akromioklavikular-, Schulter-, Sternoklavikulargelenk]
- M86.62 Sonstige chronische Osteomyelitis: Oberarm [Humerus, Ellenbogengelenk]

- M86.63 Sonstige chronische Osteomyelitis: Unterarm [Radius, Ulna, Handgelenk]
- M86.64 Sonstige chronische Osteomyelitis: Hand [Finger, Handwurzel, Mittelhand, Gelenke zwischen diesen Knochen]
- M86.65 Sonstige chronische Osteomyelitis: Beckenregion und Oberschenkel [Becken, Femur, Gesäß, Hüfte, Hüftgelenk, Iliosakralgelenk]
- M86.66 Sonstige chronische Osteomyelitis: Unterschenkel [Fibula, Tibia, Kniegelenk]
- M86.67 Sonstige chronische Osteomyelitis: Knöchel und Fuß [Fußwurzel, Mittelfuß, Zehen, Sprunggelenk, sonstige Gelenke des Fußes]
- M86.68 Sonstige chronische Osteomyelitis: Sonstige [Hals, Kopf, Rippen, Rumpf, Schädel, Wirbelsäule]
- M86.69 Sonstige chronische Osteomyelitis: Nicht näher bezeichnete Lokalisation
- M86.80 Sonstige Osteomyelitis: Mehrere Lokalisationen
- M86.81 Sonstige Osteomyelitis: Schulterregion [Klavikula, Skapula, Akromioklavikular-, Schulter-, Sternoklavikulargelenk]
- M86.82 Sonstige Osteomyelitis: Oberarm [Humerus, Ellenbogengelenk]
- M86.83 Sonstige Osteomyelitis: Unterarm [Radius, Ulna, Handgelenk]
- M86.84 Sonstige Osteomyelitis: Hand [Finger, Handwurzel, Mittelhand, Gelenke zwischen diesen Knochen]
- M86.85 Sonstige Osteomyelitis: Beckenregion und Oberschenkel [Becken, Femur, Gesäß, Hüfte, Hüftgelenk, Iliosakralgelenk]
- M86.86 Sonstige Osteomyelitis: Unterschenkel [Fibula, Tibia, Kniegelenk]
- M86.87 Sonstige Osteomyelitis: Knöchel und Fuß [Fußwurzel, Mittelfuß, Zehen, Sprunggelenk, sonstige Gelenke des Fußes]
- M86.88 Sonstige Osteomyelitis: Sonstige [Hals, Kopf, Rippen, Rumpf, Schädel, Wirbelsäule]
- M86.89 Sonstige Osteomyelitis: Nicht näher bezeichnete Lokalisation
- M86.90 Osteomyelitis, nicht näher bezeichnet: Mehrere Lokalisationen
- M86.91 Osteomyelitis, nicht näher bezeichnet: Schulterregion [Klavikula, Skapula, Akromioklavikular-, Schulter-, Sternoklavikulargelenk]
- M86.92 Osteomyelitis, nicht näher bezeichnet: Oberarm [Humerus, Ellenbogengelenk]
- M86.93 Osteomyelitis, nicht näher bezeichnet: Unterarm [Radius, Ulna, Handgelenk]
- M86.94 Osteomyelitis, nicht näher bezeichnet: Hand [Finger, Handwurzel, Mittelhand, Gelenke zwischen diesen Knochen]
- M86.95 Osteomyelitis, nicht näher bezeichnet: Beckenregion und Oberschenkel [Becken, Femur, Gesäß, Hüfte, Hüftgelenk, Iliosakralgelenk]
- M86.96 Osteomyelitis, nicht näher bezeichnet: Unterschenkel [Fibula, Tibia, Kniegelenk]
- M86.97 Osteomyelitis, nicht näher bezeichnet: Knöchel und Fuß [Fußwurzel, Mittelfuß, Zehen, Sprunggelenk, sonstige Gelenke des Fußes]
- M86.98 Osteomyelitis, nicht näher bezeichnet: Sonstige [Hals, Kopf, Rippen, Rumpf, Schädel, Wirbelsäule]
- M86.99 Osteomyelitis, nicht näher bezeichnet: Nicht näher bezeichnete Lokalisation
- M96.80 Elektiv offen belassenes Sternum nach thoraxchirurgischem Eingriff
- N13.60 Hydronephrose bei ureteropelviner Obstruktion mit Infektion der Niere
- N13.61 Hydronephrose bei Ureterstriktur, anderenorts nicht klassifiziert, mit Infektion der Niere
- N13.62 Hydronephrose bei Obstruktion durch Nierenstein mit Infektion der Niere
- N13.63 Hydronephrose bei Obstruktion durch Ureterstein mit Infektion der Niere
- N13.64 Hydronephrose bei Obstruktion durch Nieren- und Ureterstein, Steinlokalisierung nicht näher bezeichnet, mit Infektion der Niere
- N13.65 Sonstige und nicht näher bezeichnete Hydronephrose mit Infektion der Niere
- N13.66 Hydroureter mit Infektion der Niere
- N13.67 Abknickung und Striktur des Ureters ohne Hydronephrose mit Infektion der Niere
- N13.68 Sonstige und nicht näher bezeichnete Pyonephrose
- N15.10 Nierenabszess
- N15.11 Perinephritischer Abszess
- N32.1 Vesikointestinalfistel
- N32.2 Harnblasenfistel, anderenorts nicht klassifiziert
- N34.0 Harnröhrenabszess
- N41.2 Prostataabszess
- N45.0 Orchitis, Epididymitis und Epididymoorchitis mit Abszess
- N49.80 Fournier-Gangrän beim Mann
- N61 Entzündliche Krankheiten der Mamma [Brustdrüse]
- N75.1 Bartholin-Abszess
- N76.4 Abszess der Vulva

N76.80	Fournier-Gangrän bei der Frau
N82.0	Vesikovaginalfistel
N82.1	Sonstige Fisteln zwischen weiblichem Harn- und Genitaltrakt
N82.2	Fistel zwischen Vagina und Dünndarm
N82.3	Fistel zwischen Vagina und Dickdarm
N82.4	Sonstige Fisteln zwischen weiblichem Genital- und Darmtrakt
N82.5	Fisteln zwischen weiblichem Genitaltrakt und Haut
N82.8	Sonstige Fisteln des weiblichen Genitaltraktes
N82.80	Fistel zwischen Vagina und Pouch als Rektumersatz
N82.81	Fistel zwischen Vagina und Ersatzharnblase
N82.88	Sonstige Fisteln des weiblichen Genitaltraktes
N82.9	Fistel des weiblichen Genitaltraktes, nicht näher bezeichnet
O85	Puerperalfieber
R02.00	Nekrose der Haut und Unterhaut, anderenorts nicht klassifiziert: Kopf und Hals
R02.01	Nekrose der Haut und Unterhaut, anderenorts nicht klassifiziert: Schulterregion, Oberarm und Ellenbogen
R02.02	Nekrose der Haut und Unterhaut, anderenorts nicht klassifiziert: Unterarm und Handgelenk
R02.03	Nekrose der Haut und Unterhaut, anderenorts nicht klassifiziert: Hand und Finger
R02.04	Nekrose der Haut und Unterhaut, anderenorts nicht klassifiziert: Rumpf
R02.05	Nekrose der Haut und Unterhaut, anderenorts nicht klassifiziert: Beckenregion und Oberschenkel
R02.06	Nekrose der Haut und Unterhaut, anderenorts nicht klassifiziert: Unterschenkel und Knie
R02.07	Nekrose der Haut und Unterhaut, anderenorts nicht klassifiziert: Knöchelregion, Fuß und Zehen
R02.09	Nekrose der Haut und Unterhaut, anderenorts nicht klassifiziert: Lokalisation nicht näher bezeichnet
R02.8	Sonstige und nicht näher bezeichnete Gangrän, anderenorts nicht klassifiziert
R57.2	Septischer Schock
T81.4	Infektion nach einem Eingriff, anderenorts nicht klassifiziert
T82.6	Infektion und entzündliche Reaktion durch eine Herzklappenprothese
T82.7	Infektion und entzündliche Reaktion durch sonstige Geräte, Implantate oder Transplantate im Herzen und in den Gefäßen
T84.5	Infektion und entzündliche Reaktion durch eine Gelenkendoprothese
T84.6	Infektion und entzündliche Reaktion durch eine interne Osteosynthesevorrichtung [jede Lokalisation]
T84.7	Infektion und entzündliche Reaktion durch sonstige orthopädische Endoprothesen, Implantate oder Transplantate
T85.74	Infektion und entzündliche Reaktion durch perkutan-endoskopische Gastrostomie-Sonde [PEG-Sonde]
T85.75	Infektion und entzündliche Reaktion durch interne Prothesen, Implantate oder Transplantate im hepatobiliären System und im Pankreas
T85.76	Infektion und entzündliche Reaktion durch sonstige interne Prothesen, Implantate oder Transplantate im sonstigen Gastrointestinaltrakt
T85.78	Infektion und entzündliche Reaktion durch sonstige interne Prothesen, Implantate oder Transplantate

### Diagnose(n) der Tabelle TRACER\_HD\_ND\_ICD\_EX

#### ICD-Kode Titel

B20	Infektiöse und parasitäre Krankheiten infolge HIV-Krankheit [Humane Immundefizienz-Viruskrankheit]
B21	Bösartige Neubildungen infolge HIV-Krankheit [Humane Immundefizienz-Viruskrankheit]
B22	Sonstige näher bezeichnete Krankheiten infolge HIV-Krankheit [Humane Immundefizienz-Viruskrankheit]
B23.0	Akutes HIV-Infektionssyndrom
B23.8	Sonstige näher bezeichnete Krankheitszustände infolge HIV-Krankheit
B24	Nicht näher bezeichnete HIV-Krankheit [Humane Immundefizienz-Viruskrankheit]
D80.0	Hereditäre Hypogammaglobulinämie
D80.1	Nichtfamiliäre Hypogammaglobulinämie
D80.2	Selektiver Immunglobulin-A-Mangel [IgA-Mangel]
D80.3	Selektiver Mangel an Immunglobulin-G-Subklassen [IgG-Subklassen]
D80.4	Selektiver Immunglobulin-M-Mangel [IgM-Mangel]
D80.5	Immundefekt bei erhöhtem Immunglobulin M [IgM]
D80.6	Antikörpermangel bei Normo- oder Hypergammaglobulinämie

- D80.7 Transitorische Hypogammaglobulinämie im Kindesalter
- D80.8 Sonstige Immundefekte mit vorherrschendem Antikörpermangel
- D80.9 Immundefekt mit vorherrschendem Antikörpermangel, nicht näher bezeichnet
- D81.0 Schwere kombinierter Immundefekt [SCID] mit retikulärer Dysgenese
- D81.1 Schwere kombinierter Immundefekt [SCID] mit niedriger T- und B-Zellen-Zahl
- D81.2 Schwere kombinierter Immundefekt [SCID] mit niedriger oder normaler B-Zellen-Zahl
- D81.3 Adenosin-desaminase[ADA]-Mangel
- D81.4 Nezelof-Syndrom
- D81.5 Purinnukleosid-Phosphorylase[PNP]-Mangel
- D81.6 Haupthistokompatibilitäts-Komplex-Klasse-I-Defekt [MHC-Klasse-I-Defekt]
- D81.7 Haupthistokompatibilitäts-Komplex-Klasse-II-Defekt [MHC-Klasse-II-Defekt]
- D81.8 Sonstige kombinierte Immundefekte
- D81.9 Kombiniertes Immundefekt, nicht näher bezeichnet
- D82.0 Wiskott-Aldrich-Syndrom
- D82.1 Di-George-Syndrom
- D82.2 Immundefekt mit disproportioniertem Kleinwuchs
- D82.3 Immundefekt mit hereditär defekter Reaktion auf Epstein-Barr-Virus
- D82.4 Hyperimmunglobulin-E[IgE]-Syndrom
- D82.8 Immundefekte in Verbindung mit anderen näher bezeichneten schweren Defekten
- D82.9 Immundefekt in Verbindung mit schwerem Defekt, nicht näher bezeichnet
- D83.0 Variablen Immundefekt mit überwiegender Abweichung der B-Zellen-Zahl und -Funktion
- D83.1 Variablen Immundefekt mit überwiegender immunregulatorischer T-Zell-Störung
- D83.2 Variablen Immundefekt mit Autoantikörpern gegen B- oder T-Zellen
- D83.8 Sonstige variable Immundefekte
- D83.9 Variablen Immundefekt, nicht näher bezeichnet
- D84.0 Lymphozytenfunktion-Antigen-1[LFA-1]-Defekt
- D84.1 Defekte im Komplementsystem
- D84.8 Sonstige näher bezeichnete Immundefekte
- D84.9 Immundefekt, nicht näher bezeichnet
- D89.0 Polyklonale Hypergammaglobulinämie
- D89.1 Kryoglobulinämie
- D89.2 Hypergammaglobulinämie, nicht näher bezeichnet
- D89.3 Immunrekonstitutionssyndrom
- D89.8 Sonstige näher bezeichnete Störungen mit Beteiligung des Immunsystems, anderenorts nicht klassifiziert
- D89.9 Störung mit Beteiligung des Immunsystems, nicht näher bezeichnet
- I70.25 Atherosklerose der Extremitätenarterien: Becken-Bein-Typ, mit Gangrän
- N18.5 Chronische Nierenkrankheit, Stadium 5
- T07 Nicht näher bezeichnete multiple Verletzungen
- T21.20 Verbrennung Grad 2a des Rumpfes: Teil nicht näher bezeichnet
- T21.21 Verbrennung Grad 2a des Rumpfes: Brustdrüse [Mamma]
- T21.22 Verbrennung Grad 2a des Rumpfes: Thoraxwand ausgenommen Brustdrüse und -warze
- T21.23 Verbrennung Grad 2a des Rumpfes: Bauchdecke
- T21.24 Verbrennung Grad 2a des Rumpfes: Rücken [jeder Teil]
- T21.25 Verbrennung Grad 2a des Rumpfes: (Äußeres) Genitale
- T21.29 Verbrennung Grad 2a des Rumpfes: Sonstige Teile
- T21.30 Verbrennung 3. Grades des Rumpfes: Teil nicht näher bezeichnet
- T21.31 Verbrennung 3. Grades des Rumpfes: Brustdrüse [Mamma]
- T21.32 Verbrennung 3. Grades des Rumpfes: Thoraxwand ausgenommen Brustdrüse und -warze
- T21.33 Verbrennung 3. Grades des Rumpfes: Bauchdecke
- T21.34 Verbrennung 3. Grades des Rumpfes: Rücken [jeder Teil]
- T21.35 Verbrennung 3. Grades des Rumpfes: (Äußeres) Genitale
- T21.39 Verbrennung 3. Grades des Rumpfes: Sonstige Teile
- T21.60 Verätzung Grad 2a des Rumpfes: Teil nicht näher bezeichnet
- T21.61 Verätzung Grad 2a des Rumpfes: Brustdrüse [Mamma]

- T21.62 Verätzung Grad 2a des Rumpfes: Thoraxwand ausgenommen Brustdrüse und -warze
- T21.63 Verätzung Grad 2a des Rumpfes: Bauchdecke
- T21.64 Verätzung Grad 2a des Rumpfes: Rücken [jeder Teil]
- T21.65 Verätzung Grad 2a des Rumpfes: (Äußeres) Genitale
- T21.69 Verätzung Grad 2a des Rumpfes: Sonstige Teile
- T21.70 Verätzung 3. Grades des Rumpfes: Teil nicht näher bezeichnet
- T21.71 Verätzung 3. Grades des Rumpfes: Brustdrüse [Mamma]
- T21.72 Verätzung 3. Grades des Rumpfes: Thoraxwand ausgenommen Brustdrüse und -warze
- T21.73 Verätzung 3. Grades des Rumpfes: Bauchdecke
- T21.74 Verätzung 3. Grades des Rumpfes: Rücken [jeder Teil]
- T21.75 Verätzung 3. Grades des Rumpfes: (Äußeres) Genitale
- T21.79 Verätzung 3. Grades des Rumpfes: Sonstige Teile
- T21.80 Verbrennung Grad 2b des Rumpfes: Teil nicht näher bezeichnet
- T21.81 Verbrennung Grad 2b des Rumpfes: Brustdrüse [Mamma]
- T21.82 Verbrennung Grad 2b des Rumpfes: Thoraxwand ausgenommen Brustdrüse und -warze
- T21.83 Verbrennung Grad 2b des Rumpfes: Bauchdecke
- T21.84 Verbrennung Grad 2b des Rumpfes: Rücken [jeder Teil]
- T21.85 Verbrennung Grad 2b des Rumpfes: (Äußeres) Genitale
- T21.89 Verbrennung Grad 2b des Rumpfes: Sonstige Teile
- T21.90 Verätzung Grad 2b des Rumpfes: Teil nicht näher bezeichnet
- T21.91 Verätzung Grad 2b des Rumpfes: Brustdrüse [Mamma]
- T21.92 Verätzung Grad 2b des Rumpfes: Thoraxwand ausgenommen Brustdrüse und -warze
- T21.93 Verätzung Grad 2b des Rumpfes: Bauchdecke
- T21.94 Verätzung Grad 2b des Rumpfes: Rücken [jeder Teil]
- T21.95 Verätzung Grad 2b des Rumpfes: (Äußeres) Genitale
- T21.99 Verätzung Grad 2b des Rumpfes: Sonstige Teile
- T22.20 Verbrennung Grad 2a der Schulter und des Armes, ausgenommen Handgelenk und Hand: Teil nicht näher bezeichnet
- T22.21 Verbrennung Grad 2a der Schulter und des Armes, ausgenommen Handgelenk und Hand: Unterarm und Ellenbogen
- T22.22 Verbrennung Grad 2a der Schulter und des Armes, ausgenommen Handgelenk und Hand: (Ober-) Arm und Schulterregion
- T22.23 Verbrennung Grad 2a der Schulter und des Armes, ausgenommen Handgelenk und Hand: Achselhöhle
- T22.30 Verbrennung 3. Grades der Schulter und des Armes, ausgenommen Handgelenk und Hand: Teil nicht näher bezeichnet
- T22.31 Verbrennung 3. Grades der Schulter und des Armes, ausgenommen Handgelenk und Hand: Unterarm und Ellenbogen
- T22.32 Verbrennung 3. Grades der Schulter und des Armes, ausgenommen Handgelenk und Hand: (Ober-) Arm und Schulterregion
- T22.33 Verbrennung 3. Grades der Schulter und des Armes, ausgenommen Handgelenk und Hand: Achselhöhle
- T22.60 Verätzung Grad 2a der Schulter und des Armes, ausgenommen Handgelenk und Hand: Teil nicht näher bezeichnet
- T22.61 Verätzung Grad 2a der Schulter und des Armes, ausgenommen Handgelenk und Hand: Unterarm und Ellenbogen
- T22.62 Verätzung Grad 2a der Schulter und des Armes, ausgenommen Handgelenk und Hand: (Ober-) Arm und Schulterregion
- T22.63 Verätzung Grad 2a der Schulter und des Armes, ausgenommen Handgelenk und Hand: Achselhöhle
- T22.70 Verätzung 3. Grades der Schulter und des Armes, ausgenommen Handgelenk und Hand: Teil nicht näher bezeichnet
- T22.71 Verätzung 3. Grades der Schulter und des Armes, ausgenommen Handgelenk und Hand: Unterarm und Ellenbogen
- T22.72 Verätzung 3. Grades der Schulter und des Armes, ausgenommen Handgelenk und Hand: (Ober-) Arm und Schulterregion
- T22.73 Verätzung 3. Grades der Schulter und des Armes, ausgenommen Handgelenk und Hand: Achselhöhle
- T22.80 Verbrennung Grad 2b der Schulter und des Armes, ausgenommen Handgelenk und Hand: Teil nicht näher bezeichnet
- T22.81 Verbrennung Grad 2b der Schulter und des Armes, ausgenommen Handgelenk und Hand: Unterarm und Ellenbogen

T22.82	Verbrennung Grad 2b der Schulter und des Armes, ausgenommen Handgelenk und Hand: (Ober-) Arm und Schulterregion
T22.83	Verbrennung Grad 2b der Schulter und des Armes, ausgenommen Handgelenk und Hand: Achselhöhle
T22.90	Verätzung Grad 2b der Schulter und des Armes, ausgenommen Handgelenk und Hand: Teil nicht näher bezeichnet
T22.91	Verätzung Grad 2b der Schulter und des Armes, ausgenommen Handgelenk und Hand: Unterarm und Ellenbogen
T22.92	Verätzung Grad 2b der Schulter und des Armes, ausgenommen Handgelenk und Hand: (Ober-) Arm und Schulterregion
T22.93	Verätzung Grad 2b der Schulter und des Armes, ausgenommen Handgelenk und Hand: Achselhöhle
T23.20	Verbrennung Grad 2a des Handgelenkes und der Hand
T23.21	Verbrennung Grad 2b des Handgelenkes und der Hand
T23.3	Verbrennung 3. Grades des Handgelenkes und der Hand
T23.60	Verätzung Grad 2a des Handgelenkes und der Hand
T23.61	Verätzung Grad 2b des Handgelenkes und der Hand
T23.7	Verätzung 3. Grades des Handgelenkes und der Hand
T24.20	Verbrennung Grad 2a der Hüfte und des Beines, ausgenommen Knöchelregion und Fuß
T24.21	Verbrennung Grad 2b der Hüfte und des Beines, ausgenommen Knöchelregion und Fuß
T24.3	Verbrennung 3. Grades der Hüfte und des Beines, ausgenommen Knöchelregion und Fuß
T24.60	Verätzung Grad 2a der Hüfte und des Beines, ausgenommen Knöchelregion und Fuß
T24.61	Verätzung Grad 2b der Hüfte und des Beines, ausgenommen Knöchelregion und Fuß
T24.7	Verätzung 3. Grades der Hüfte und des Beines, ausgenommen Knöchelregion und Fuß
T25.20	Verbrennung Grad 2a der Knöchelregion und des Fußes
T25.21	Verbrennung Grad 2b der Knöchelregion und des Fußes
T25.3	Verbrennung 3. Grades der Knöchelregion und des Fußes
T25.60	Verätzung Grad 2a der Knöchelregion und des Fußes
T25.61	Verätzung Grad 2b der Knöchelregion und des Fußes
T25.7	Verätzung 3. Grades der Knöchelregion und des Fußes
T29.20	Verbrennungen mehrerer Körperregionen, wobei höchstens Verbrennungen des Grades 2a angegeben sind
T29.21	Verbrennungen mehrerer Körperregionen, wobei höchstens Verbrennungen des Grades 2b angegeben sind
T29.3	Verbrennungen mehrerer Körperregionen, wobei mindestens eine Verbrennung 3. Grades angegeben ist
T29.60	Verätzungen mehrerer Körperregionen, wobei höchstens Verätzungen des Grades 2a angegeben sind
T29.61	Verätzungen mehrerer Körperregionen, wobei höchstens Verätzungen des Grades 2b angegeben sind
T29.7	Verätzungen mehrerer Körperregionen, wobei mindestens eine Verätzung 3. Grades angegeben ist
T79.3	Posttraumatische Wundinfektion, anderenorts nicht klassifiziert
T86.00	Versagen eines Transplantates hämatopoetischer Stammzellen
T86.01	Akute Graft-versus-Host-Krankheit, Grad I und II
T86.02	Akute Graft-versus-Host-Krankheit, Grad III und IV
T86.05	Chronische Graft-versus-Host-Krankheit, mild
T86.06	Chronische Graft-versus-Host-Krankheit, moderat
T86.07	Chronische Graft-versus-Host-Krankheit, schwer
T86.09	Graft-versus-Host-Krankheit, nicht näher bezeichnet
T86.10	Akute Funktionsverschlechterung eines Nierentransplantates
T86.11	Chronische Funktionsverschlechterung eines Nierentransplantates
T86.12	Verzögerte Aufnahme der Transplantatfunktion
T86.19	Sonstige und nicht näher bezeichnete Funktionsstörung, Versagen und Abstoßung eines Nierentransplantates
T86.2	Versagen und Abstoßung eines Herztransplantates
T86.3	Versagen und Abstoßung eines Herz-Lungen-Transplantates
T86.40	Akute Funktionsverschlechterung eines Lebertransplantates
T86.41	Chronische Funktionsverschlechterung eines Lebertransplantates
T86.49	Sonstige und nicht näher bezeichnete Funktionsstörung, Versagen und Abstoßung eines Lebertransplantates
T86.81	Versagen und Abstoßung: Lungentransplantat
T86.82	Versagen und Abstoßung: Pankreastransplantat
T87.4	Infektion des Amputationsstumpfes
T89.02	Komplikationen einer offenen Wunde: Infektion
Z94.0	Zustand nach Nierentransplantation



- B95.1 Streptokokken, Gruppe B, als Ursache von Krankheiten, die in anderen Kapiteln klassifiziert sind
- B95.2 Streptokokken, Gruppe D, und Enterokokken als Ursache von Krankheiten, die in anderen Kapiteln klassifiziert sind
- B95.3 Streptococcus pneumoniae als Ursache von Krankheiten, die in anderen Kapiteln klassifiziert sind
- B95.4 Sonstige Streptokokken als Ursache von Krankheiten, die in anderen Kapiteln klassifiziert sind
- B95.41 Streptokokken, Gruppe C, als Ursache von Krankheiten, die in anderen Kapiteln klassifiziert sind
- B95.42 Streptokokken, Gruppe G, als Ursache von Krankheiten, die in anderen Kapiteln klassifiziert sind
- B95.48 Sonstige näher bezeichnete Streptokokken als Ursache von Krankheiten, die in anderen Kapiteln klassifiziert sind
- B95.5 Nicht näher bezeichnete Streptokokken als Ursache von Krankheiten, die in anderen Kapiteln klassifiziert sind
- B95.6 Staphylococcus aureus als Ursache von Krankheiten, die in anderen Kapiteln klassifiziert sind
- B95.7 Sonstige Staphylokokken als Ursache von Krankheiten, die in anderen Kapiteln klassifiziert sind
- B95.8 Nicht näher bezeichnete Staphylokokken als Ursache von Krankheiten, die in anderen Kapiteln klassifiziert sind
- B95.9 Sonstige näher bezeichnete grampositive Erreger als Ursache von Krankheiten, die in anderen Kapiteln klassifiziert sind
- B95.90 Sonstige näher bezeichnete grampositive aerobe Erreger als Ursache von Krankheiten, die in anderen Kapiteln klassifiziert sind
- B95.91 Sonstige näher bezeichnete grampositive anaerobe, nicht sporenbildende Erreger als Ursache von Krankheiten, die in anderen Kapiteln klassifiziert sind
- B96.0 Mykoplasmen und Ureaplasmen als Ursache von Krankheiten, die in anderen Kapiteln klassifiziert sind
- B96.2 Escherichia coli [E. coli] und andere Enterobacterales als Ursache von Krankheiten, die in anderen Kapiteln klassifiziert sind
- B96.3 Haemophilus und Moraxella als Ursache von Krankheiten, die in anderen Kapiteln klassifiziert sind
- B96.5 Pseudomonas und andere Nonfermenter als Ursache von Krankheiten, die in anderen Kapiteln klassifiziert sind
- B96.6 Bacteroides fragilis [B. fragilis] und andere gramnegative Anaerobier als Ursache von Krankheiten, die in anderen Kapiteln klassifiziert sind
- B96.7 Clostridium perfringens [C. perfringens] und andere grampositive, sporenbildende Anaerobier als Ursache von Krankheiten, die in anderen Kapiteln klassifiziert sind
- B96.8 Sonstige näher bezeichnete Bakterien als Ursache von Krankheiten, die in anderen Kapiteln klassifiziert sind

### **Diagnose(n) der Tabelle TRACER\_HD\_ICD\_ZB\_EX**

#### **ICD-Kode Titel**

- R65.0 Systemisches inflammatorisches Response-Syndrom [SIRS] infektiöser Genese ohne Organkomplikationen
- R65.1 Systemisches inflammatorisches Response-Syndrom [SIRS] infektiöser Genese mit Organkomplikationen

### **Diagnose(n) der Tabelle TRACER\_HD\_ND\_ICD\_ZB\_EX**

#### **ICD-Kode Titel**

- S91.86 Weichteilschaden III. Grades bei geschlossener Fraktur oder Luxation des Fußes

### **Prozedur(en) der Tabelle TRACER\_OPS\_AMB**

#### **OPS-Kode Titel**

- 5-349.3 Andere Operationen am Thorax: Entfernung von Osteosynthesematerial
- 5-377.1 Implantation eines Herzschrittmachers, Defibrillators und Ereignis-Rekorders: Schrittmacher, Einkammersystem
- 5-377.2 Implantation eines Herzschrittmachers, Defibrillators und Ereignis-Rekorders: Schrittmacher, Zweikammersystem, mit einer Schrittmachersonde
- 5-377.30 Implantation eines Herzschrittmachers, Defibrillators und Ereignis-Rekorders: Schrittmacher, Zweikammersystem, mit zwei Schrittmachersonden: Ohne antitachykarde Stimulation
- 5-378.18 Entfernung, Wechsel und Korrektur eines Herzschrittmachers und Defibrillators: Sondenentfernung: Schrittmacher
- 5-378.31 Entfernung, Wechsel und Korrektur eines Herzschrittmachers und Defibrillators: Sondenkorrektur: Schrittmacher, Einkammersystem
- 5-378.32 Entfernung, Wechsel und Korrektur eines Herzschrittmachers und Defibrillators: Sondenkorrektur: Schrittmacher, Zweikammersystem



- 5-378.41 Entfernung, Wechsel und Korrektur eines Herzschrittmachers und Defibrillators: Lagekorrektur des Aggregats: Schrittmacher, Einkammersystem
- 5-378.42 Entfernung, Wechsel und Korrektur eines Herzschrittmachers und Defibrillators: Lagekorrektur des Aggregats: Schrittmacher, Zweikammersystem
- 5-378.51 Entfernung, Wechsel und Korrektur eines Herzschrittmachers und Defibrillators: Aggregatwechsel (ohne Änderung der Sonde): Schrittmacher, Einkammersystem
- 5-378.52 Entfernung, Wechsel und Korrektur eines Herzschrittmachers und Defibrillators: Aggregatwechsel (ohne Änderung der Sonde): Schrittmacher, Zweikammersystem
- 5-378.61 Entfernung, Wechsel und Korrektur eines Herzschrittmachers und Defibrillators: Aggregat- und Sondenwechsel: Schrittmacher, Einkammersystem
- 5-378.62 Entfernung, Wechsel und Korrektur eines Herzschrittmachers und Defibrillators: Aggregat- und Sondenwechsel: Schrittmacher, Zweikammersystem
- 5-378.71 Entfernung, Wechsel und Korrektur eines Herzschrittmachers und Defibrillators: Sondenwechsel: Schrittmacher, Einkammersystem
- 5-378.72 Entfernung, Wechsel und Korrektur eines Herzschrittmachers und Defibrillators: Sondenwechsel: Schrittmacher, Zweikammersystem
- 5-378.b0 Entfernung, Wechsel und Korrektur eines Herzschrittmachers und Defibrillators: Systemumstellung Herzschrittmacher, Einkammersystem auf Herzschrittmacher, Zweikammersystem
- 5-378.b3 Entfernung, Wechsel und Korrektur eines Herzschrittmachers und Defibrillators: Systemumstellung Herzschrittmacher, Zweikammersystem auf Herzschrittmacher, Einkammersystem
- 5-378.d0 Entfernung, Wechsel und Korrektur eines Herzschrittmachers und Defibrillators: Systemumstellung intrakardialer Impulsgenerator auf Herzschrittmacher oder Defibrillator: Intrakardialer Impulsgenerator auf Herzschrittmacher, Einkammersystem
- 5-378.d1 Entfernung, Wechsel und Korrektur eines Herzschrittmachers und Defibrillators: Systemumstellung intrakardialer Impulsgenerator auf Herzschrittmacher oder Defibrillator: Intrakardialer Impulsgenerator auf Herzschrittmacher, Zweikammersystem
- 5-385.70 Unterbindung, Exzision und Stripping von Varizen: Crossektomie und Stripping: V. saphena magna
- 5-385.72 Unterbindung, Exzision und Stripping von Varizen: Crossektomie und Stripping: V. saphena parva
- 5-385.74 Unterbindung, Exzision und Stripping von Varizen: Crossektomie und Stripping: Vv. saphenae magna et parva
- 5-385.80 Unterbindung, Exzision und Stripping von Varizen: (Isolierte) Crossektomie: V. saphena magna
- 5-385.82 Unterbindung, Exzision und Stripping von Varizen: (Isolierte) Crossektomie: V. saphena parva
- 5-385.84 Unterbindung, Exzision und Stripping von Varizen: (Isolierte) Crossektomie: Vv. saphenae magna et parva
- 5-385.d0 Unterbindung, Exzision und Stripping von Varizen: (Isolierte) Rezidivcrossektomie: V. saphena magna
- 5-385.d1 Unterbindung, Exzision und Stripping von Varizen: (Isolierte) Rezidivcrossektomie: V. saphena parva
- 5-385.d2 Unterbindung, Exzision und Stripping von Varizen: (Isolierte) Rezidivcrossektomie: Vv. saphenae magna et parva
- 5-469.21 Andere Operationen am Darm: Adhäsiolyse: Laparoskopisch
- 5-530.00 Verschluss einer Hernia inguinalis: Offen chirurgisch, ohne plastischen Bruchpfortenverschluss: Mit hoher Bruchsackunterbindung und Teilresektion
- 5-530.01 Verschluss einer Hernia inguinalis: Offen chirurgisch, ohne plastischen Bruchpfortenverschluss: Mit Hydrozelenwandresektion
- 5-530.02 Verschluss einer Hernia inguinalis: Offen chirurgisch, ohne plastischen Bruchpfortenverschluss: Mit Funikulolyse und Hodenverlagerung
- 5-530.1 Verschluss einer Hernia inguinalis: Offen chirurgisch, mit plastischem Bruchpfortenverschluss
- 5-531.0 Verschluss einer Hernia femoralis: Offen chirurgisch, ohne plastischen Bruchpfortenverschluss
- 5-531.1 Verschluss einer Hernia femoralis: Offen chirurgisch, mit plastischem Bruchpfortenverschluss
- 5-531.5 Verschluss einer Hernia femoralis: Bei Rezidiv, offen chirurgisch, mit plastischem Bruchpfortenverschluss
- 5-534.01 Verschluss einer Hernia umbilicalis: Offen chirurgisch, ohne plastischen Bruchpfortenverschluss: Mit Exstirpation einer Nabelzyste
- 5-534.02 Verschluss einer Hernia umbilicalis: Offen chirurgisch, ohne plastischen Bruchpfortenverschluss: Mit Abtragung des Urachus
- 5-534.1 Verschluss einer Hernia umbilicalis: Offen chirurgisch, mit plastischem Bruchpfortenverschluss
- 5-535.0 Verschluss einer Hernia epigastrica: Offen chirurgisch, ohne plastischen Bruchpfortenverschluss
- 5-535.1 Verschluss einer Hernia epigastrica: Offen chirurgisch, mit plastischem Bruchpfortenverschluss
- 5-536.0 Verschluss einer Narbenhernie: Offen chirurgisch, ohne plastischen Bruchpfortenverschluss
- 5-536.1 Verschluss einer Narbenhernie: Offen chirurgisch, mit plastischem Bruchpfortenverschluss

- 5-536.10 Verschluss einer Narbenhernie: Offen chirurgisch, mit plastischem Bruchpfortenverschluss: Ohne alloplastisches, allogenenes oder xenogenes Material
- 5-536.11 Verschluss einer Narbenhernie: Offen chirurgisch, mit plastischem Bruchpfortenverschluss: Mit Komponentenseparation (nach Ramirez), ohne alloplastisches, allogenenes oder xenogenes Material
- 5-536.45 Verschluss einer Narbenhernie: Mit alloplastischem, allogenem oder xenogenem Material: Offen chirurgisch als Bauchwandverstärkung, mit intraperitonealem Onlay-Mesh [IPOM], bei einer horizontalen Defektbreite von weniger als 10 cm
- 5-536.46 Verschluss einer Narbenhernie: Mit alloplastischem, allogenem oder xenogenem Material: Offen chirurgisch als Bauchwandverstärkung, mit Onlay-Technik, bei einer horizontalen Defektbreite von weniger als 10 cm
- 5-536.47 Verschluss einer Narbenhernie: Mit alloplastischem, allogenem oder xenogenem Material: Offen chirurgisch als Bauchwandverstärkung, mit Sublay-Technik, bei einer horizontalen Defektbreite von weniger als 10 cm
- 5-536.48 Verschluss einer Narbenhernie: Offen chirurgisch, mit Komponentenseparation (nach Ramirez), mit alloplastischem, allogenem oder xenogenem Material, bei einer horizontalen Defektbreite von weniger als 10 cm
- 5-536.4e Verschluss einer Narbenhernie: Mit alloplastischem, allogenem oder xenogenem Material: Offen chirurgisch als Bauchwandverstärkung, mit intraperitonealem Onlay-Mesh [IPOM], bei einer horizontalen Defektbreite von 10 cm oder mehr
- 5-536.4f Verschluss einer Narbenhernie: Mit alloplastischem, allogenem oder xenogenem Material: Offen chirurgisch als Bauchwandverstärkung, mit Onlay-Technik, bei einer horizontalen Defektbreite von 10 cm oder mehr
- 5-536.4g Verschluss einer Narbenhernie: Mit alloplastischem, allogenem oder xenogenem Material: Offen chirurgisch als Bauchwandverstärkung, mit Sublay-Technik, bei einer horizontalen Defektbreite von 10 cm oder mehr
- 5-536.4h Verschluss einer Narbenhernie: Offen chirurgisch, mit Komponentenseparation (nach Ramirez), mit alloplastischem, allogenem oder xenogenem Material, bei einer horizontalen Defektbreite von 10 cm oder mehr
- 5-622.0 Orchidektomie: Skrotal, ohne Epididymektomie
- 5-622.1 Orchidektomie: Skrotal, mit Epididymektomie
- 5-622.2 Orchidektomie: Inguinalhoden, ohne Epididymektomie
- 5-622.6 Orchidektomie: Inguinalhoden, mit Epididymektomie
- 5-622.7 Orchidektomie: Inguinalhoden, Entfernung eines Resthodens
- 5-622.8 Orchidektomie: Skrotalhoden, Entfernung eines Resthodens
- 5-630.0 Operative Behandlung einer Varikozele und einer Hydrocele funiculi spermatici: Sklerosierung der V. spermatica, skrotal
- 5-630.1 Operative Behandlung einer Varikozele und einer Hydrocele funiculi spermatici: Resektion der V. spermatica (und A. spermatica) [Varikozelenoperation], inguinal
- 5-630.2 Operative Behandlung einer Varikozele und einer Hydrocele funiculi spermatici: Resektion der V. spermatica (und A. spermatica) [Varikozelenoperation], lumbal
- 5-630.4 Operative Behandlung einer Varikozele und einer Hydrocele funiculi spermatici: Resektion der V. spermatica (und A. spermatica) [Varikozelenoperation], abdominal, laparoskopisch
- 5-630.5 Operative Behandlung einer Varikozele und einer Hydrocele funiculi spermatici: Operation einer Hydrocele funiculi spermatici
- 5-631.0 Exzision im Bereich der Epididymis: Zyste
- 5-631.1 Exzision im Bereich der Epididymis: Spermatozele
- 5-631.2 Exzision im Bereich der Epididymis: Morgagni-Hydatide
- 5-633.0 Epididymektomie: Partiell
- 5-633.1 Epididymektomie: Total
- 5-651.82 Lokale Exzision und Destruktion von Ovarialgewebe: Exzisionsbiopsie: Endoskopisch (laparoskopisch)
- 5-651.92 Lokale Exzision und Destruktion von Ovarialgewebe: Exzision einer Ovarialzyste: Endoskopisch (laparoskopisch)
- 5-651.b2 Lokale Exzision und Destruktion von Ovarialgewebe: Destruktion von Endometrioseherden: Endoskopisch (laparoskopisch)
- 5-653.32 Salpingoovariektomie: Salpingoovariektomie (ohne weitere Maßnahmen): Endoskopisch (laparoskopisch)
- 5-657.62 Adhäsioolyse an Ovar und Tuba uterina ohne mikrochirurgische Versorgung: Am Peritoneum des weiblichen Beckens: Endoskopisch (laparoskopisch)
- 5-657.72 Adhäsioolyse an Ovar und Tuba uterina ohne mikrochirurgische Versorgung: Am Ovar: Endoskopisch (laparoskopisch)
- 5-657.82 Adhäsioolyse an Ovar und Tuba uterina ohne mikrochirurgische Versorgung: An der Tuba uterina: Endoskopisch (laparoskopisch)
- 5-657.92 Adhäsioolyse an Ovar und Tuba uterina ohne mikrochirurgische Versorgung: An Ovar und Tuba uterina, kombiniert: Endoskopisch (laparoskopisch)
- 5-660.4 Salpingotomie: Endoskopisch (laparoskopisch)

- 5-661.62 Salpingektomie: Total: Endoskopisch (laparoskopisch)
- 5-666.82 Plastische Rekonstruktion der Tuba uterina: Tubostomie: Endoskopisch (laparoskopisch)
- 5-666.92 Plastische Rekonstruktion der Tuba uterina: Fimbrioplastik: Endoskopisch (laparoskopisch)
- 5-671.10 Konisation der Cervix uteri: Rekonisation: Laserexzision
- 5-671.11 Konisation der Cervix uteri: Rekonisation: Schlingenexzision
- 5-671.12 Konisation der Cervix uteri: Rekonisation: Messerkonisation
- 5-671.13 Konisation der Cervix uteri: Rekonisation: Exzision mit elektrischer Nadel/Messer
- 5-671.1x Konisation der Cervix uteri: Rekonisation: Sonstige
- 5-673 Amputation der Cervix uteri
- 5-681.82 Exzision und Destruktion von erkranktem Gewebe des Uterus: Entfernung eines oder mehrerer Myome ohne ausgedehnte Naht des Myometriums: Endoskopisch (laparoskopisch)
- 5-681.92 Exzision und Destruktion von erkranktem Gewebe des Uterus: Entfernung eines oder mehrerer Myome mit ausgedehnter Naht des Myometriums: Endoskopisch (laparoskopisch)
- 5-702.2 Lokale Exzision und Destruktion von erkranktem Gewebe der Vagina und des Douglasraumes: Exzision von erkranktem Gewebe des Douglasraumes
- 5-702.4 Lokale Exzision und Destruktion von erkranktem Gewebe der Vagina und des Douglasraumes: Destruktion von erkranktem Gewebe des Douglasraumes
- 5-758.2 Rekonstruktion weiblicher Genitalorgane nach Ruptur, post partum [Dammriss]: Vagina
- 5-758.3 Rekonstruktion weiblicher Genitalorgane nach Ruptur, post partum [Dammriss]: Naht an der Haut von Perineum und Vulva
- 5-758.4 Rekonstruktion weiblicher Genitalorgane nach Ruptur, post partum [Dammriss]: Naht an Haut und Muskulatur von Perineum und Vulva
- 5-781.0a Osteotomie und Korrekturosteotomie: Valgisierende Osteotomie: Karpale
- 5-781.0b Osteotomie und Korrekturosteotomie: Valgisierende Osteotomie: Metakarpale
- 5-781.0c Osteotomie und Korrekturosteotomie: Valgisierende Osteotomie: Phalangen Hand
- 5-781.1a Osteotomie und Korrekturosteotomie: Varisierende Osteotomie: Karpale
- 5-781.1b Osteotomie und Korrekturosteotomie: Varisierende Osteotomie: Metakarpale
- 5-781.1c Osteotomie und Korrekturosteotomie: Varisierende Osteotomie: Phalangen Hand
- 5-781.2a Osteotomie und Korrekturosteotomie: (De-)Rotationsosteotomie: Karpale
- 5-781.2b Osteotomie und Korrekturosteotomie: (De-)Rotationsosteotomie: Metakarpale
- 5-781.2c Osteotomie und Korrekturosteotomie: (De-)Rotationsosteotomie: Phalangen Hand
- 5-781.3a Osteotomie und Korrekturosteotomie: Verkürzungsosteotomie: Karpale
- 5-781.3b Osteotomie und Korrekturosteotomie: Verkürzungsosteotomie: Metakarpale
- 5-781.3c Osteotomie und Korrekturosteotomie: Verkürzungsosteotomie: Phalangen Hand
- 5-781.4a Osteotomie und Korrekturosteotomie: Verlängerungsosteotomie: Karpale
- 5-781.4b Osteotomie und Korrekturosteotomie: Verlängerungsosteotomie: Metakarpale
- 5-781.4c Osteotomie und Korrekturosteotomie: Verlängerungsosteotomie: Phalangen Hand
- 5-781.5a Osteotomie und Korrekturosteotomie: Valgisierende (De-)Rotationsosteotomie: Karpale
- 5-781.5b Osteotomie und Korrekturosteotomie: Valgisierende (De-)Rotationsosteotomie: Metakarpale
- 5-781.5c Osteotomie und Korrekturosteotomie: Valgisierende (De-)Rotationsosteotomie: Phalangen Hand
- 5-781.6a Osteotomie und Korrekturosteotomie: Varisierende (De-)Rotationsosteotomie: Karpale
- 5-781.6b Osteotomie und Korrekturosteotomie: Varisierende (De-)Rotationsosteotomie: Metakarpale
- 5-781.6c Osteotomie und Korrekturosteotomie: Varisierende (De-)Rotationsosteotomie: Phalangen Hand
- 5-781.8a Osteotomie und Korrekturosteotomie: Komplexe (mehrdimensionale) Osteotomie: Karpale
- 5-781.8b Osteotomie und Korrekturosteotomie: Komplexe (mehrdimensionale) Osteotomie: Metakarpale
- 5-781.8c Osteotomie und Korrekturosteotomie: Komplexe (mehrdimensionale) Osteotomie: Phalangen Hand
- 5-781.9a Osteotomie und Korrekturosteotomie: Komplexe (mehrdimensionale) Osteotomie mit Achsenkorrektur: Karpale
- 5-781.9b Osteotomie und Korrekturosteotomie: Komplexe (mehrdimensionale) Osteotomie mit Achsenkorrektur: Metakarpale
- 5-781.9c Osteotomie und Korrekturosteotomie: Komplexe (mehrdimensionale) Osteotomie mit Achsenkorrektur: Phalangen Hand
- 5-781.a4 Osteotomie und Korrekturosteotomie: Osteotomie ohne Achsenkorrektur: Radius proximal
- 5-781.a5 Osteotomie und Korrekturosteotomie: Osteotomie ohne Achsenkorrektur: Radiuschaft
- 5-781.a6 Osteotomie und Korrekturosteotomie: Osteotomie ohne Achsenkorrektur: Radius distal
- 5-781.a7 Osteotomie und Korrekturosteotomie: Osteotomie ohne Achsenkorrektur: Ulna proximal

- 5-781.a8 Osteotomie und Korrekturosteotomie: Osteotomie ohne Achsenkorrektur: Ulnaschaft
- 5-781.a9 Osteotomie und Korrekturosteotomie: Osteotomie ohne Achsenkorrektur: Ulna distal
- 5-781.ab Osteotomie und Korrekturosteotomie: Osteotomie ohne Achsenkorrektur: Metakarpale
- 5-781.ac Osteotomie und Korrekturosteotomie: Osteotomie ohne Achsenkorrektur: Phalangen Hand
- 5-783.0 Entnahme eines Knochentransplantates: Spongiosa, eine Entnahmestelle
- 5-783.00 Entnahme eines Knochentransplantates: Spongiosa, eine Entnahmestelle: Klavikula
- 5-783.01 Entnahme eines Knochentransplantates: Spongiosa, eine Entnahmestelle: Humerus proximal
- 5-783.02 Entnahme eines Knochentransplantates: Spongiosa, eine Entnahmestelle: Humerusschaft
- 5-783.03 Entnahme eines Knochentransplantates: Spongiosa, eine Entnahmestelle: Humerus distal
- 5-783.04 Entnahme eines Knochentransplantates: Spongiosa, eine Entnahmestelle: Radius proximal
- 5-783.05 Entnahme eines Knochentransplantates: Spongiosa, eine Entnahmestelle: Radiuschaft
- 5-783.06 Entnahme eines Knochentransplantates: Spongiosa, eine Entnahmestelle: Radius distal
- 5-783.07 Entnahme eines Knochentransplantates: Spongiosa, eine Entnahmestelle: Ulna proximal
- 5-783.08 Entnahme eines Knochentransplantates: Spongiosa, eine Entnahmestelle: Ulnaschaft
- 5-783.09 Entnahme eines Knochentransplantates: Spongiosa, eine Entnahmestelle: Ulna distal
- 5-783.0a Entnahme eines Knochentransplantates: Spongiosa, eine Entnahmestelle: Karpale
- 5-783.0b Entnahme eines Knochentransplantates: Spongiosa, eine Entnahmestelle: Metakarpale
- 5-783.0c Entnahme eines Knochentransplantates: Spongiosa, eine Entnahmestelle: Phalangen Hand
- 5-783.0d Entnahme eines Knochentransplantates: Spongiosa, eine Entnahmestelle: Becken
- 5-783.0e Entnahme eines Knochentransplantates: Spongiosa, eine Entnahmestelle: Schenkelhals
- 5-783.0f Entnahme eines Knochentransplantates: Spongiosa, eine Entnahmestelle: Femur proximal
- 5-783.0g Entnahme eines Knochentransplantates: Spongiosa, eine Entnahmestelle: Femurschaft
- 5-783.0h Entnahme eines Knochentransplantates: Spongiosa, eine Entnahmestelle: Femur distal
- 5-783.0j Entnahme eines Knochentransplantates: Spongiosa, eine Entnahmestelle: Patella
- 5-783.0k Entnahme eines Knochentransplantates: Spongiosa, eine Entnahmestelle: Tibia proximal
- 5-783.0m Entnahme eines Knochentransplantates: Spongiosa, eine Entnahmestelle: Tibiaschaft
- 5-783.0n Entnahme eines Knochentransplantates: Spongiosa, eine Entnahmestelle: Tibia distal
- 5-783.0p Entnahme eines Knochentransplantates: Spongiosa, eine Entnahmestelle: Fibula proximal
- 5-783.0q Entnahme eines Knochentransplantates: Spongiosa, eine Entnahmestelle: Fibulaschaft
- 5-783.0r Entnahme eines Knochentransplantates: Spongiosa, eine Entnahmestelle: Fibula distal
- 5-783.0s Entnahme eines Knochentransplantates: Spongiosa, eine Entnahmestelle: Talus
- 5-783.0t Entnahme eines Knochentransplantates: Spongiosa, eine Entnahmestelle: Kalkaneus
- 5-783.0u Entnahme eines Knochentransplantates: Spongiosa, eine Entnahmestelle: Tarsale
- 5-783.0v Entnahme eines Knochentransplantates: Spongiosa, eine Entnahmestelle: Metatarsale
- 5-783.0w Entnahme eines Knochentransplantates: Spongiosa, eine Entnahmestelle: Phalangen Fuß
- 5-783.0x Entnahme eines Knochentransplantates: Spongiosa, eine Entnahmestelle: Sonstige
- 5-783.0z Entnahme eines Knochentransplantates: Spongiosa, eine Entnahmestelle: Skapula
- 5-783.1 Entnahme eines Knochentransplantates: Spongiosa, mehrere Entnahmestellen
- 5-784.c6 Knochentransplantation und -transposition: Transplantation von Spongiosa, autogen, endoskopisch: Radius distal
- 5-784.c9 Knochentransplantation und -transposition: Transplantation von Spongiosa, autogen, endoskopisch: Ulna distal
- 5-784.ca Knochentransplantation und -transposition: Transplantation von Spongiosa, autogen, endoskopisch: Karpale
- 5-784.ch Knochentransplantation und -transposition: Transplantation von Spongiosa, autogen, endoskopisch: Femur distal
- 5-784.ck Knochentransplantation und -transposition: Transplantation von Spongiosa, autogen, endoskopisch: Tibia proximal
- 5-784.cn Knochentransplantation und -transposition: Transplantation von Spongiosa, autogen, endoskopisch: Tibia distal
- 5-784.cr Knochentransplantation und -transposition: Transplantation von Spongiosa, autogen, endoskopisch: Fibula distal
- 5-784.cs Knochentransplantation und -transposition: Transplantation von Spongiosa, autogen, endoskopisch: Talus
- 5-784.ct Knochentransplantation und -transposition: Transplantation von Spongiosa, autogen, endoskopisch: Kalkaneus
- 5-784.cu Knochentransplantation und -transposition: Transplantation von Spongiosa, autogen, endoskopisch: Tarsale
- 5-784.e6 Knochentransplantation und -transposition: Transplantation von Spongiosa, allogene, endoskopisch: Radius distal
- 5-784.e9 Knochentransplantation und -transposition: Transplantation von Spongiosa, allogene, endoskopisch: Ulna distal
- 5-784.ea Knochentransplantation und -transposition: Transplantation von Spongiosa, allogene, endoskopisch: Karpale
- 5-784.eh Knochentransplantation und -transposition: Transplantation von Spongiosa, allogene, endoskopisch: Femur distal
- 5-784.ek Knochentransplantation und -transposition: Transplantation von Spongiosa, allogene, endoskopisch: Tibia proximal

- 5-784.en Knochentransplantation und -transposition: Transplantation von Spongiosa, allogen, endoskopisch: Tibia distal
- 5-784.er Knochentransplantation und -transposition: Transplantation von Spongiosa, allogen, endoskopisch: Fibula distal
- 5-784.es Knochentransplantation und -transposition: Transplantation von Spongiosa, allogen, endoskopisch: Talus
- 5-784.et Knochentransplantation und -transposition: Transplantation von Spongiosa, allogen, endoskopisch: Kalkaneus
- 5-784.eu Knochentransplantation und -transposition: Transplantation von Spongiosa, allogen, endoskopisch: Tarsale
- 5-787.01 Entfernung von Osteosynthesematerial: Draht: Humerus proximal
- 5-787.02 Entfernung von Osteosynthesematerial: Draht: Humerusschaft
- 5-787.03 Entfernung von Osteosynthesematerial: Draht: Humerus distal
- 5-787.04 Entfernung von Osteosynthesematerial: Draht: Radius proximal
- 5-787.05 Entfernung von Osteosynthesematerial: Draht: Radiuschaft
- 5-787.07 Entfernung von Osteosynthesematerial: Draht: Ulna proximal
- 5-787.08 Entfernung von Osteosynthesematerial: Draht: Ulnaschaft
- 5-787.0d Entfernung von Osteosynthesematerial: Draht: Becken
- 5-787.0e Entfernung von Osteosynthesematerial: Draht: Schenkelhals
- 5-787.0f Entfernung von Osteosynthesematerial: Draht: Femur proximal
- 5-787.0g Entfernung von Osteosynthesematerial: Draht: Femurschaft
- 5-787.0j Entfernung von Osteosynthesematerial: Draht: Patella
- 5-787.0k Entfernung von Osteosynthesematerial: Draht: Tibia proximal
- 5-787.0m Entfernung von Osteosynthesematerial: Draht: Tibiaschaft
- 5-787.0n Entfernung von Osteosynthesematerial: Draht: Tibia distal
- 5-787.0p Entfernung von Osteosynthesematerial: Draht: Fibula proximal
- 5-787.0q Entfernung von Osteosynthesematerial: Draht: Fibulaschaft
- 5-787.0r Entfernung von Osteosynthesematerial: Draht: Fibula distal
- 5-787.0s Entfernung von Osteosynthesematerial: Draht: Talus
- 5-787.0t Entfernung von Osteosynthesematerial: Draht: Kalkaneus
- 5-787.0u Entfernung von Osteosynthesematerial: Draht: Tarsale
- 5-787.11 Entfernung von Osteosynthesematerial: Schraube: Humerus proximal
- 5-787.12 Entfernung von Osteosynthesematerial: Schraube: Humerusschaft
- 5-787.13 Entfernung von Osteosynthesematerial: Schraube: Humerus distal
- 5-787.14 Entfernung von Osteosynthesematerial: Schraube: Radius proximal
- 5-787.15 Entfernung von Osteosynthesematerial: Schraube: Radiuschaft
- 5-787.17 Entfernung von Osteosynthesematerial: Schraube: Ulna proximal
- 5-787.18 Entfernung von Osteosynthesematerial: Schraube: Ulnaschaft
- 5-787.19 Entfernung von Osteosynthesematerial: Schraube: Ulna distal
- 5-787.1a Entfernung von Osteosynthesematerial: Schraube: Karpale
- 5-787.1f Entfernung von Osteosynthesematerial: Schraube: Femur proximal
- 5-787.1g Entfernung von Osteosynthesematerial: Schraube: Femurschaft
- 5-787.1h Entfernung von Osteosynthesematerial: Schraube: Femur distal
- 5-787.1j Entfernung von Osteosynthesematerial: Schraube: Patella
- 5-787.1k Entfernung von Osteosynthesematerial: Schraube: Tibia proximal
- 5-787.1m Entfernung von Osteosynthesematerial: Schraube: Tibiaschaft
- 5-787.1n Entfernung von Osteosynthesematerial: Schraube: Tibia distal
- 5-787.1p Entfernung von Osteosynthesematerial: Schraube: Fibula proximal
- 5-787.1q Entfernung von Osteosynthesematerial: Schraube: Fibulaschaft
- 5-787.1r Entfernung von Osteosynthesematerial: Schraube: Fibula distal
- 5-787.1s Entfernung von Osteosynthesematerial: Schraube: Talus
- 5-787.1t Entfernung von Osteosynthesematerial: Schraube: Kalkaneus
- 5-787.1u Entfernung von Osteosynthesematerial: Schraube: Tarsale
- 5-787.1v Entfernung von Osteosynthesematerial: Schraube: Metatarsale
- 5-787.1z Entfernung von Osteosynthesematerial: Schraube: Skapula
- 5-787.20 Entfernung von Osteosynthesematerial: Zuggurtung/Cerclage: Klavikula
- 5-787.21 Entfernung von Osteosynthesematerial: Zuggurtung/Cerclage: Humerus proximal
- 5-787.22 Entfernung von Osteosynthesematerial: Zuggurtung/Cerclage: Humerusschaft
- 5-787.23 Entfernung von Osteosynthesematerial: Zuggurtung/Cerclage: Humerus distal

- 5-787.24 Entfernung von Osteosynthesematerial: Zuggurtung/Cerclage: Radius proximal
- 5-787.25 Entfernung von Osteosynthesematerial: Zuggurtung/Cerclage: Radiuschaft
- 5-787.26 Entfernung von Osteosynthesematerial: Zuggurtung/Cerclage: Radius distal
- 5-787.27 Entfernung von Osteosynthesematerial: Zuggurtung/Cerclage: Ulna proximal
- 5-787.28 Entfernung von Osteosynthesematerial: Zuggurtung/Cerclage: Ulnaschaft
- 5-787.29 Entfernung von Osteosynthesematerial: Zuggurtung/Cerclage: Ulna distal
- 5-787.2a Entfernung von Osteosynthesematerial: Zuggurtung/Cerclage: Karpale
- 5-787.2f Entfernung von Osteosynthesematerial: Zuggurtung/Cerclage: Femur proximal
- 5-787.2g Entfernung von Osteosynthesematerial: Zuggurtung/Cerclage: Femurschaft
- 5-787.2h Entfernung von Osteosynthesematerial: Zuggurtung/Cerclage: Femur distal
- 5-787.2j Entfernung von Osteosynthesematerial: Zuggurtung/Cerclage: Patella
- 5-787.2k Entfernung von Osteosynthesematerial: Zuggurtung/Cerclage: Tibia proximal
- 5-787.2m Entfernung von Osteosynthesematerial: Zuggurtung/Cerclage: Tibiaschaft
- 5-787.2n Entfernung von Osteosynthesematerial: Zuggurtung/Cerclage: Tibia distal
- 5-787.2p Entfernung von Osteosynthesematerial: Zuggurtung/Cerclage: Fibula proximal
- 5-787.2q Entfernung von Osteosynthesematerial: Zuggurtung/Cerclage: Fibulaschaft
- 5-787.2r Entfernung von Osteosynthesematerial: Zuggurtung/Cerclage: Fibula distal
- 5-787.2s Entfernung von Osteosynthesematerial: Zuggurtung/Cerclage: Talus
- 5-787.2t Entfernung von Osteosynthesematerial: Zuggurtung/Cerclage: Kalkaneus
- 5-787.2u Entfernung von Osteosynthesematerial: Zuggurtung/Cerclage: Tarsale
- 5-787.2v Entfernung von Osteosynthesematerial: Zuggurtung/Cerclage: Metatarsale
- 5-787.2z Entfernung von Osteosynthesematerial: Zuggurtung/Cerclage: Skapula
- 5-787.30 Entfernung von Osteosynthesematerial: Platte: Klavikula
- 5-787.31 Entfernung von Osteosynthesematerial: Platte: Humerus proximal
- 5-787.33 Entfernung von Osteosynthesematerial: Platte: Humerus distal
- 5-787.34 Entfernung von Osteosynthesematerial: Platte: Radius proximal
- 5-787.35 Entfernung von Osteosynthesematerial: Platte: Radiuschaft
- 5-787.36 Entfernung von Osteosynthesematerial: Platte: Radius distal
- 5-787.37 Entfernung von Osteosynthesematerial: Platte: Ulna proximal
- 5-787.38 Entfernung von Osteosynthesematerial: Platte: Ulnaschaft
- 5-787.39 Entfernung von Osteosynthesematerial: Platte: Ulna distal
- 5-787.3a Entfernung von Osteosynthesematerial: Platte: Karpale
- 5-787.3b Entfernung von Osteosynthesematerial: Platte: Metakarpale
- 5-787.3c Entfernung von Osteosynthesematerial: Platte: Phalangen Hand
- 5-787.3k Entfernung von Osteosynthesematerial: Platte: Tibia proximal
- 5-787.3m Entfernung von Osteosynthesematerial: Platte: Tibiaschaft
- 5-787.3n Entfernung von Osteosynthesematerial: Platte: Tibia distal
- 5-787.3p Entfernung von Osteosynthesematerial: Platte: Fibula proximal
- 5-787.3q Entfernung von Osteosynthesematerial: Platte: Fibulaschaft
- 5-787.3r Entfernung von Osteosynthesematerial: Platte: Fibula distal
- 5-787.3s Entfernung von Osteosynthesematerial: Platte: Talus
- 5-787.3t Entfernung von Osteosynthesematerial: Platte: Kalkaneus
- 5-787.3u Entfernung von Osteosynthesematerial: Platte: Tarsale
- 5-787.3v Entfernung von Osteosynthesematerial: Platte: Metatarsale
- 5-787.3w Entfernung von Osteosynthesematerial: Platte: Phalangen Fuß
- 5-787.3z Entfernung von Osteosynthesematerial: Platte: Skapula
- 5-787.43 Entfernung von Osteosynthesematerial: Winkelplatte/Kondylenplatte: Humerus distal
- 5-787.4k Entfernung von Osteosynthesematerial: Winkelplatte/Kondylenplatte: Tibia proximal
- 5-787.4n Entfernung von Osteosynthesematerial: Winkelplatte/Kondylenplatte: Tibia distal
- 5-787.5h Entfernung von Osteosynthesematerial: Dynamische Kompressionsschraube: Femur distal
- 5-787.5k Entfernung von Osteosynthesematerial: Dynamische Kompressionsschraube: Tibia proximal
- 5-787.61 Entfernung von Osteosynthesematerial: Marknagel: Humerus proximal
- 5-787.62 Entfernung von Osteosynthesematerial: Marknagel: Humerusschaft
- 5-787.63 Entfernung von Osteosynthesematerial: Marknagel: Humerus distal

- 5-787.64 Entfernung von Osteosynthesematerial: Marknagel: Radius proximal
- 5-787.65 Entfernung von Osteosynthesematerial: Marknagel: Radiusschaft
- 5-787.66 Entfernung von Osteosynthesematerial: Marknagel: Radius distal
- 5-787.67 Entfernung von Osteosynthesematerial: Marknagel: Ulna proximal
- 5-787.68 Entfernung von Osteosynthesematerial: Marknagel: Ulnaschaft
- 5-787.69 Entfernung von Osteosynthesematerial: Marknagel: Ulna distal
- 5-787.82 Entfernung von Osteosynthesematerial: Verriegelungsnagel: Humerusschaft
- 5-787.83 Entfernung von Osteosynthesematerial: Verriegelungsnagel: Humerus distal
- 5-787.cd Entfernung von Osteosynthesematerial: Transfixationsnagel: Becken
- 5-787.ce Entfernung von Osteosynthesematerial: Transfixationsnagel: Schenkelhals
- 5-787.cf Entfernung von Osteosynthesematerial: Transfixationsnagel: Femur proximal
- 5-787.cg Entfernung von Osteosynthesematerial: Transfixationsnagel: Femurschaft
- 5-787.ch Entfernung von Osteosynthesematerial: Transfixationsnagel: Femur distal
- 5-787.ck Entfernung von Osteosynthesematerial: Transfixationsnagel: Tibia proximal
- 5-787.cm Entfernung von Osteosynthesematerial: Transfixationsnagel: Tibiaschaft
- 5-787.cn Entfernung von Osteosynthesematerial: Transfixationsnagel: Tibia distal
- 5-787.cp Entfernung von Osteosynthesematerial: Transfixationsnagel: Fibula proximal
- 5-787.cq Entfernung von Osteosynthesematerial: Transfixationsnagel: Fibulaschaft
- 5-787.cr Entfernung von Osteosynthesematerial: Transfixationsnagel: Fibula distal
- 5-787.cs Entfernung von Osteosynthesematerial: Transfixationsnagel: Talus
- 5-787.ct Entfernung von Osteosynthesematerial: Transfixationsnagel: Kalkaneus
- 5-787.eh Entfernung von Osteosynthesematerial: (Blount-)Klammern: Femur distal
- 5-787.ek Entfernung von Osteosynthesematerial: (Blount-)Klammern: Tibia proximal
- 5-787.en Entfernung von Osteosynthesematerial: (Blount-)Klammern: Tibia distal
- 5-787.es Entfernung von Osteosynthesematerial: (Blount-)Klammern: Talus
- 5-787.et Entfernung von Osteosynthesematerial: (Blount-)Klammern: Kalkaneus
- 5-787.eu Entfernung von Osteosynthesematerial: (Blount-)Klammern: Tarsale
- 5-787.ev Entfernung von Osteosynthesematerial: (Blount-)Klammern: Metatarsale
- 5-787.g0 Entfernung von Osteosynthesematerial: Intramedullärer Draht: Klavikula
- 5-787.g1 Entfernung von Osteosynthesematerial: Intramedullärer Draht: Humerus proximal
- 5-787.g2 Entfernung von Osteosynthesematerial: Intramedullärer Draht: Humerusschaft
- 5-787.g3 Entfernung von Osteosynthesematerial: Intramedullärer Draht: Humerus distal
- 5-787.g4 Entfernung von Osteosynthesematerial: Intramedullärer Draht: Radius proximal
- 5-787.g5 Entfernung von Osteosynthesematerial: Intramedullärer Draht: Radiusschaft
- 5-787.g6 Entfernung von Osteosynthesematerial: Intramedullärer Draht: Radius distal
- 5-787.g7 Entfernung von Osteosynthesematerial: Intramedullärer Draht: Ulna proximal
- 5-787.g8 Entfernung von Osteosynthesematerial: Intramedullärer Draht: Ulnaschaft
- 5-787.g9 Entfernung von Osteosynthesematerial: Intramedullärer Draht: Ulna distal
- 5-787.gb Entfernung von Osteosynthesematerial: Intramedullärer Draht: Metakarpale
- 5-787.gc Entfernung von Osteosynthesematerial: Intramedullärer Draht: Phalangen Hand
- 5-787.gh Entfernung von Osteosynthesematerial: Intramedullärer Draht: Femur distal
- 5-787.gk Entfernung von Osteosynthesematerial: Intramedullärer Draht: Tibia proximal
- 5-787.gm Entfernung von Osteosynthesematerial: Intramedullärer Draht: Tibiaschaft
- 5-787.gn Entfernung von Osteosynthesematerial: Intramedullärer Draht: Tibia distal
- 5-787.gp Entfernung von Osteosynthesematerial: Intramedullärer Draht: Fibula proximal
- 5-787.gq Entfernung von Osteosynthesematerial: Intramedullärer Draht: Fibulaschaft
- 5-787.gr Entfernung von Osteosynthesematerial: Intramedullärer Draht: Fibula distal
- 5-787.gv Entfernung von Osteosynthesematerial: Intramedullärer Draht: Metatarsale
- 5-787.gw Entfernung von Osteosynthesematerial: Intramedullärer Draht: Phalangen Fuß
- 5-787.k0 Entfernung von Osteosynthesematerial: Winkelstabile Platte: Klavikula
- 5-787.k1 Entfernung von Osteosynthesematerial: Winkelstabile Platte: Humerus proximal
- 5-787.k3 Entfernung von Osteosynthesematerial: Winkelstabile Platte: Humerus distal
- 5-787.k5 Entfernung von Osteosynthesematerial: Winkelstabile Platte: Radiuschaft
- 5-787.k6 Entfernung von Osteosynthesematerial: Winkelstabile Platte: Radius distal

- 5-787.k7 Entfernung von Osteosynthesematerial: Winkelstabile Platte: Ulna proximal
- 5-787.ka Entfernung von Osteosynthesematerial: Winkelstabile Platte: Karpale
- 5-787.kk Entfernung von Osteosynthesematerial: Winkelstabile Platte: Tibia proximal
- 5-787.km Entfernung von Osteosynthesematerial: Winkelstabile Platte: Tibiaschaft
- 5-787.kn Entfernung von Osteosynthesematerial: Winkelstabile Platte: Tibia distal
- 5-787.kq Entfernung von Osteosynthesematerial: Winkelstabile Platte: Fibulaschaft
- 5-787.kr Entfernung von Osteosynthesematerial: Winkelstabile Platte: Fibula distal
- 5-787.ks Entfernung von Osteosynthesematerial: Winkelstabile Platte: Talus
- 5-787.ku Entfernung von Osteosynthesematerial: Winkelstabile Platte: Tarsale
- 5-787.kv Entfernung von Osteosynthesematerial: Winkelstabile Platte: Metatarsale
- 5-787.kz Entfernung von Osteosynthesematerial: Winkelstabile Platte: Skapula
- 5-788.00 Operationen an Metatarsale und Phalangen des Fußes: Resektion (Exostose): Os metatarsale I
- 5-788.06 Operationen an Metatarsale und Phalangen des Fußes: Resektion (Exostose): Os metatarsale II bis V, 1 Os metatarsale
- 5-788.07 Operationen an Metatarsale und Phalangen des Fußes: Resektion (Exostose): Os metatarsale II bis V, 2 Ossa metatarsalia
- 5-788.08 Operationen an Metatarsale und Phalangen des Fußes: Resektion (Exostose): Os metatarsale II bis V, 3 Ossa metatarsalia
- 5-788.09 Operationen an Metatarsale und Phalangen des Fußes: Resektion (Exostose): Os metatarsale II bis V, 4 Ossa metatarsalia
- 5-788.0a Operationen an Metatarsale und Phalangen des Fußes: Resektion (Exostose): Digitus I
- 5-788.0b Operationen an Metatarsale und Phalangen des Fußes: Resektion (Exostose): Digitus II bis V, 1 Phalanx
- 5-788.0c Operationen an Metatarsale und Phalangen des Fußes: Resektion (Exostose): Digitus II bis V, 2 Phalangen
- 5-788.0d Operationen an Metatarsale und Phalangen des Fußes: Resektion (Exostose): Digitus II bis V, 3 Phalangen
- 5-788.0e Operationen an Metatarsale und Phalangen des Fußes: Resektion (Exostose): Digitus II bis V, 4 Phalangen
- 5-788.52 Operationen an Metatarsale und Phalangen des Fußes: Osteotomie: Os metatarsale II bis V, 1 Os metatarsale
- 5-788.56 Operationen an Metatarsale und Phalangen des Fußes: Osteotomie: Digitus I
- 5-788.57 Operationen an Metatarsale und Phalangen des Fußes: Osteotomie: Digitus II bis V, 1 Phalanx
- 5-788.5c Operationen an Metatarsale und Phalangen des Fußes: Osteotomie: Os metatarsale I, distal
- 5-788.5d Operationen an Metatarsale und Phalangen des Fußes: Osteotomie: Os metatarsale I, proximal
- 5-788.5e Operationen an Metatarsale und Phalangen des Fußes: Osteotomie: Os metatarsale I, mehrdimensionale Osteotomie
- 5-788.5f Operationen an Metatarsale und Phalangen des Fußes: Osteotomie: Os metatarsale I, distal, Reoperation bei Rezidiv
- 5-788.5g Operationen an Metatarsale und Phalangen des Fußes: Osteotomie: Os metatarsale I, proximal, Reoperation bei Rezidiv
- 5-788.5j Operationen an Metatarsale und Phalangen des Fußes: Osteotomie: Os metatarsale I, mehrdimensionale Osteotomie, Reoperation bei Rezidiv
- 5-788.60 Operationen an Metatarsale und Phalangen des Fußes: Arthroplastik: Metatarsophalangealgelenk, Digitus I
- 5-788.61 Operationen an Metatarsale und Phalangen des Fußes: Arthroplastik: Metatarsophalangealgelenk, Digitus II bis V, 1 Gelenk
- 5-788.62 Operationen an Metatarsale und Phalangen des Fußes: Arthroplastik: Metatarsophalangealgelenk, Digitus II bis V, 2 Gelenke
- 5-788.63 Operationen an Metatarsale und Phalangen des Fußes: Arthroplastik: Metatarsophalangealgelenk, Digitus II bis V, 3 Gelenke
- 5-788.64 Operationen an Metatarsale und Phalangen des Fußes: Arthroplastik: Metatarsophalangealgelenk, Digitus II bis V, 4 Gelenke
- 5-788.65 Operationen an Metatarsale und Phalangen des Fußes: Arthroplastik: Interphalangealgelenk, Digitus I
- 5-788.66 Operationen an Metatarsale und Phalangen des Fußes: Arthroplastik: Interphalangealgelenk, Digitus II bis V, 1 Gelenk
- 5-788.67 Operationen an Metatarsale und Phalangen des Fußes: Arthroplastik: Interphalangealgelenk, Digitus II bis V, 2 Gelenke
- 5-788.68 Operationen an Metatarsale und Phalangen des Fußes: Arthroplastik: Interphalangealgelenk, Digitus II bis V, 3 Gelenke
- 5-788.69 Operationen an Metatarsale und Phalangen des Fußes: Arthroplastik: Interphalangealgelenk, Digitus II bis V, 4 Gelenke



- 5-790.06 Geschlossene Reposition einer Fraktur oder Epiphysenlösung mit Osteosynthese: Durch Schraube: Radius distal
- 5-790.09 Geschlossene Reposition einer Fraktur oder Epiphysenlösung mit Osteosynthese: Durch Schraube: Ulna distal
- 5-790.0a Geschlossene Reposition einer Fraktur oder Epiphysenlösung mit Osteosynthese: Durch Schraube: Karpale
- 5-790.0b Geschlossene Reposition einer Fraktur oder Epiphysenlösung mit Osteosynthese: Durch Schraube: Metakarpale
- 5-790.0c Geschlossene Reposition einer Fraktur oder Epiphysenlösung mit Osteosynthese: Durch Schraube: Phalangen Hand
- 5-790.0q Geschlossene Reposition einer Fraktur oder Epiphysenlösung mit Osteosynthese: Durch Schraube: Fibulaschaft
- 5-790.0r Geschlossene Reposition einer Fraktur oder Epiphysenlösung mit Osteosynthese: Durch Schraube: Fibula distal
- 5-790.0u Geschlossene Reposition einer Fraktur oder Epiphysenlösung mit Osteosynthese: Durch Schraube: Tarsale
- 5-790.0v Geschlossene Reposition einer Fraktur oder Epiphysenlösung mit Osteosynthese: Durch Schraube: Metatarsale
- 5-790.0w Geschlossene Reposition einer Fraktur oder Epiphysenlösung mit Osteosynthese: Durch Schraube: Phalangen Fuß
- 5-790.10 Geschlossene Reposition einer Fraktur oder Epiphysenlösung mit Osteosynthese: Durch Draht oder Zuggurtung/Cerclage: Klavikula
- 5-790.11 Geschlossene Reposition einer Fraktur oder Epiphysenlösung mit Osteosynthese: Durch Draht oder Zuggurtung/Cerclage: Humerus proximal
- 5-790.13 Geschlossene Reposition einer Fraktur oder Epiphysenlösung mit Osteosynthese: Durch Draht oder Zuggurtung/Cerclage: Humerus distal
- 5-790.16 Geschlossene Reposition einer Fraktur oder Epiphysenlösung mit Osteosynthese: Durch Draht oder Zuggurtung/Cerclage: Radius distal
- 5-790.17 Geschlossene Reposition einer Fraktur oder Epiphysenlösung mit Osteosynthese: Durch Draht oder Zuggurtung/Cerclage: Ulna proximal
- 5-790.19 Geschlossene Reposition einer Fraktur oder Epiphysenlösung mit Osteosynthese: Durch Draht oder Zuggurtung/Cerclage: Ulna distal
- 5-790.1a Geschlossene Reposition einer Fraktur oder Epiphysenlösung mit Osteosynthese: Durch Draht oder Zuggurtung/Cerclage: Karpale
- 5-790.1b Geschlossene Reposition einer Fraktur oder Epiphysenlösung mit Osteosynthese: Durch Draht oder Zuggurtung/Cerclage: Metakarpale
- 5-790.1c Geschlossene Reposition einer Fraktur oder Epiphysenlösung mit Osteosynthese: Durch Draht oder Zuggurtung/Cerclage: Phalangen Hand
- 5-790.1q Geschlossene Reposition einer Fraktur oder Epiphysenlösung mit Osteosynthese: Durch Draht oder Zuggurtung/Cerclage: Fibulaschaft
- 5-790.1r Geschlossene Reposition einer Fraktur oder Epiphysenlösung mit Osteosynthese: Durch Draht oder Zuggurtung/Cerclage: Fibula distal
- 5-790.1v Geschlossene Reposition einer Fraktur oder Epiphysenlösung mit Osteosynthese: Durch Draht oder Zuggurtung/Cerclage: Metatarsale
- 5-790.1w Geschlossene Reposition einer Fraktur oder Epiphysenlösung mit Osteosynthese: Durch Draht oder Zuggurtung/Cerclage: Phalangen Fuß
- 5-790.20 Geschlossene Reposition einer Fraktur oder Epiphysenlösung mit Osteosynthese: Durch intramedullären Draht: Klavikula
- 5-790.24 Geschlossene Reposition einer Fraktur oder Epiphysenlösung mit Osteosynthese: Durch intramedullären Draht: Radius proximal
- 5-790.25 Geschlossene Reposition einer Fraktur oder Epiphysenlösung mit Osteosynthese: Durch intramedullären Draht: Radiuschaft
- 5-790.26 Geschlossene Reposition einer Fraktur oder Epiphysenlösung mit Osteosynthese: Durch intramedullären Draht: Radius distal
- 5-790.27 Geschlossene Reposition einer Fraktur oder Epiphysenlösung mit Osteosynthese: Durch intramedullären Draht: Ulna proximal
- 5-790.28 Geschlossene Reposition einer Fraktur oder Epiphysenlösung mit Osteosynthese: Durch intramedullären Draht: Ulnaschaft
- 5-790.29 Geschlossene Reposition einer Fraktur oder Epiphysenlösung mit Osteosynthese: Durch intramedullären Draht: Ulna distal
- 5-790.2b Geschlossene Reposition einer Fraktur oder Epiphysenlösung mit Osteosynthese: Durch intramedullären Draht: Metakarpale
- 5-790.2c Geschlossene Reposition einer Fraktur oder Epiphysenlösung mit Osteosynthese: Durch intramedullären Draht: Phalangen Hand
- 5-790.2p Geschlossene Reposition einer Fraktur oder Epiphysenlösung mit Osteosynthese: Durch intramedullären Draht: Fibula proximal



- 5-790.m8 Geschlossene Reposition einer Fraktur oder Epiphysenlösung mit Osteosynthese: Durch Ringfixateur: Ulnaschaft
- 5-790.m9 Geschlossene Reposition einer Fraktur oder Epiphysenlösung mit Osteosynthese: Durch Ringfixateur: Ulna distal
- 5-790.mb Geschlossene Reposition einer Fraktur oder Epiphysenlösung mit Osteosynthese: Durch Ringfixateur: Metakarpale
- 5-790.p4 Geschlossene Reposition einer Fraktur oder Epiphysenlösung mit Osteosynthese: Durch Bewegungsfixateur: Radius proximal
- 5-790.p5 Geschlossene Reposition einer Fraktur oder Epiphysenlösung mit Osteosynthese: Durch Bewegungsfixateur: Radiuschaft
- 5-790.p6 Geschlossene Reposition einer Fraktur oder Epiphysenlösung mit Osteosynthese: Durch Bewegungsfixateur: Radius distal
- 5-790.p7 Geschlossene Reposition einer Fraktur oder Epiphysenlösung mit Osteosynthese: Durch Bewegungsfixateur: Ulna proximal
- 5-790.p8 Geschlossene Reposition einer Fraktur oder Epiphysenlösung mit Osteosynthese: Durch Bewegungsfixateur: Ulnaschaft
- 5-790.p9 Geschlossene Reposition einer Fraktur oder Epiphysenlösung mit Osteosynthese: Durch Bewegungsfixateur: Ulna distal
- 5-790.pa Geschlossene Reposition einer Fraktur oder Epiphysenlösung mit Osteosynthese: Durch Bewegungsfixateur: Karpale
- 5-790.pb Geschlossene Reposition einer Fraktur oder Epiphysenlösung mit Osteosynthese: Durch Bewegungsfixateur: Metakarpale
- 5-790.pc Geschlossene Reposition einer Fraktur oder Epiphysenlösung mit Osteosynthese: Durch Bewegungsfixateur: Phalangen Hand
- 5-790.pv Geschlossene Reposition einer Fraktur oder Epiphysenlösung mit Osteosynthese: Durch Bewegungsfixateur: Metatarsale
- 5-791.0q Offene Reposition einer einfachen Fraktur im Schaftbereich eines langen Röhrenknochens: Durch Schraube: Fibulaschaft
- 5-791.1q Offene Reposition einer einfachen Fraktur im Schaftbereich eines langen Röhrenknochens: Durch Draht oder Zuggurtung/Cerclage: Fibulaschaft
- 5-791.2q Offene Reposition einer einfachen Fraktur im Schaftbereich eines langen Röhrenknochens: Durch Platte: Fibulaschaft
- 5-791.9q Offene Reposition einer einfachen Fraktur im Schaftbereich eines langen Röhrenknochens: Durch Materialkombinationen: Fibulaschaft
- 5-791.gq Offene Reposition einer einfachen Fraktur im Schaftbereich eines langen Röhrenknochens: Durch intramedullären Draht: Fibulaschaft
- 5-791.kq Offene Reposition einer einfachen Fraktur im Schaftbereich eines langen Röhrenknochens: Durch winkelstabile Platte: Fibulaschaft
- 5-793.14 Offene Reposition einer einfachen Fraktur im Gelenkbereich eines langen Röhrenknochens: Durch Schraube: Radius proximal
- 5-793.16 Offene Reposition einer einfachen Fraktur im Gelenkbereich eines langen Röhrenknochens: Durch Schraube: Radius distal
- 5-793.1r Offene Reposition einer einfachen Fraktur im Gelenkbereich eines langen Röhrenknochens: Durch Schraube: Fibula distal
- 5-793.24 Offene Reposition einer einfachen Fraktur im Gelenkbereich eines langen Röhrenknochens: Durch Draht oder Zuggurtung/Cerclage: Radius proximal
- 5-793.26 Offene Reposition einer einfachen Fraktur im Gelenkbereich eines langen Röhrenknochens: Durch Draht oder Zuggurtung/Cerclage: Radius distal
- 5-793.66 Offene Reposition einer einfachen Fraktur im Gelenkbereich eines langen Röhrenknochens: Durch Fixateur externe: Radius distal
- 5-793.69 Offene Reposition einer einfachen Fraktur im Gelenkbereich eines langen Röhrenknochens: Durch Fixateur externe: Ulna distal
- 5-793.86 Offene Reposition einer einfachen Fraktur im Gelenkbereich eines langen Röhrenknochens: Durch Materialkombinationen: Radius distal
- 5-793.89 Offene Reposition einer einfachen Fraktur im Gelenkbereich eines langen Röhrenknochens: Durch Materialkombinationen: Ulna distal
- 5-793.96 Offene Reposition einer einfachen Fraktur im Gelenkbereich eines langen Röhrenknochens: Durch Materialkombinationen mit Rekonstruktion der Gelenkfläche: Radius distal
- 5-793.99 Offene Reposition einer einfachen Fraktur im Gelenkbereich eines langen Röhrenknochens: Durch Materialkombinationen mit Rekonstruktion der Gelenkfläche: Ulna distal

- 5-793.h6 Offene Reposition einer einfachen Fraktur im Gelenkbereich eines langen Röhrenknochens: Ohne Osteosynthese: Radius distal
- 5-793.h7 Offene Reposition einer einfachen Fraktur im Gelenkbereich eines langen Röhrenknochens: Ohne Osteosynthese: Ulna proximal
- 5-793.h9 Offene Reposition einer einfachen Fraktur im Gelenkbereich eines langen Röhrenknochens: Ohne Osteosynthese: Ulna distal
- 5-793.m6 Offene Reposition einer einfachen Fraktur im Gelenkbereich eines langen Röhrenknochens: Durch Ringfixateur: Radius distal
- 5-793.m9 Offene Reposition einer einfachen Fraktur im Gelenkbereich eines langen Röhrenknochens: Durch Ringfixateur: Ulna distal
- 5-793.n6 Offene Reposition einer einfachen Fraktur im Gelenkbereich eines langen Röhrenknochens: Durch Bewegungsfixateur: Radius distal
- 5-793.n9 Offene Reposition einer einfachen Fraktur im Gelenkbereich eines langen Röhrenknochens: Durch Bewegungsfixateur: Ulna distal
- 5-794.04 Offene Reposition einer Mehrfragment-Fraktur im Gelenkbereich eines langen Röhrenknochens: Durch Schraube: Radius proximal
- 5-794.06 Offene Reposition einer Mehrfragment-Fraktur im Gelenkbereich eines langen Röhrenknochens: Durch Schraube: Radius distal
- 5-794.09 Offene Reposition einer Mehrfragment-Fraktur im Gelenkbereich eines langen Röhrenknochens: Durch Schraube: Ulna distal
- 5-794.14 Offene Reposition einer Mehrfragment-Fraktur im Gelenkbereich eines langen Röhrenknochens: Durch Draht oder Zuggurtung/Cerclage: Radius proximal
- 5-794.16 Offene Reposition einer Mehrfragment-Fraktur im Gelenkbereich eines langen Röhrenknochens: Durch Draht oder Zuggurtung/Cerclage: Radius distal
- 5-794.19 Offene Reposition einer Mehrfragment-Fraktur im Gelenkbereich eines langen Röhrenknochens: Durch Draht oder Zuggurtung/Cerclage: Ulna distal
- 5-794.29 Offene Reposition einer Mehrfragment-Fraktur im Gelenkbereich eines langen Röhrenknochens: Durch Platte: Ulna distal
- 5-794.56 Offene Reposition einer Mehrfragment-Fraktur im Gelenkbereich eines langen Röhrenknochens: Durch Fixateur externe: Radius distal
- 5-794.k9 Offene Reposition einer Mehrfragment-Fraktur im Gelenkbereich eines langen Röhrenknochens: Durch winkelstabile Platte: Ulna distal
- 5-794.m6 Offene Reposition einer Mehrfragment-Fraktur im Gelenkbereich eines langen Röhrenknochens: Durch Ringfixateur: Radius distal
- 5-794.n6 Offene Reposition einer Mehrfragment-Fraktur im Gelenkbereich eines langen Röhrenknochens: Durch Bewegungsfixateur: Radius distal
- 5-795.1a Offene Reposition einer einfachen Fraktur an kleinen Knochen: Durch Schraube: Karpale
- 5-795.1b Offene Reposition einer einfachen Fraktur an kleinen Knochen: Durch Schraube: Metakarpale
- 5-795.1c Offene Reposition einer einfachen Fraktur an kleinen Knochen: Durch Schraube: Phalangen Hand
- 5-795.1u Offene Reposition einer einfachen Fraktur an kleinen Knochen: Durch Schraube: Tarsale
- 5-795.1v Offene Reposition einer einfachen Fraktur an kleinen Knochen: Durch Schraube: Metatarsale
- 5-795.1w Offene Reposition einer einfachen Fraktur an kleinen Knochen: Durch Schraube: Phalangen Fuß
- 5-795.20 Offene Reposition einer einfachen Fraktur an kleinen Knochen: Durch Draht oder Zuggurtung/Cerclage: Klavikula
- 5-795.2a Offene Reposition einer einfachen Fraktur an kleinen Knochen: Durch Draht oder Zuggurtung/Cerclage: Karpale
- 5-795.2b Offene Reposition einer einfachen Fraktur an kleinen Knochen: Durch Draht oder Zuggurtung/Cerclage: Metakarpale
- 5-795.2c Offene Reposition einer einfachen Fraktur an kleinen Knochen: Durch Draht oder Zuggurtung/Cerclage: Phalangen Hand
- 5-795.2u Offene Reposition einer einfachen Fraktur an kleinen Knochen: Durch Draht oder Zuggurtung/Cerclage: Tarsale
- 5-795.2v Offene Reposition einer einfachen Fraktur an kleinen Knochen: Durch Draht oder Zuggurtung/Cerclage: Metatarsale
- 5-795.2w Offene Reposition einer einfachen Fraktur an kleinen Knochen: Durch Draht oder Zuggurtung/Cerclage: Phalangen Fuß
- 5-795.3a Offene Reposition einer einfachen Fraktur an kleinen Knochen: Durch Platte: Karpale
- 5-795.3b Offene Reposition einer einfachen Fraktur an kleinen Knochen: Durch Platte: Metakarpale
- 5-795.3c Offene Reposition einer einfachen Fraktur an kleinen Knochen: Durch Platte: Phalangen Hand
- 5-795.3u Offene Reposition einer einfachen Fraktur an kleinen Knochen: Durch Platte: Tarsale

- 5-795.3v Offene Reposition einer einfachen Fraktur an kleinen Knochen: Durch Platte: Metatarsale
- 5-795.3w Offene Reposition einer einfachen Fraktur an kleinen Knochen: Durch Platte: Phalangen Fuß
- 5-795.4a Offene Reposition einer einfachen Fraktur an kleinen Knochen: Durch Fixateur externe: Karpale
- 5-795.4b Offene Reposition einer einfachen Fraktur an kleinen Knochen: Durch Fixateur externe: Metakarpale
- 5-795.4c Offene Reposition einer einfachen Fraktur an kleinen Knochen: Durch Fixateur externe: Phalangen Hand
- 5-795.4u Offene Reposition einer einfachen Fraktur an kleinen Knochen: Durch Fixateur externe: Tarsale
- 5-795.4w Offene Reposition einer einfachen Fraktur an kleinen Knochen: Durch Fixateur externe: Phalangen Fuß
- 5-795.5a Offene Reposition einer einfachen Fraktur an kleinen Knochen: Durch Fixateur externe mit interner Osteosynthese: Karpale
- 5-795.5b Offene Reposition einer einfachen Fraktur an kleinen Knochen: Durch Fixateur externe mit interner Osteosynthese: Metakarpale
- 5-795.5c Offene Reposition einer einfachen Fraktur an kleinen Knochen: Durch Fixateur externe mit interner Osteosynthese: Phalangen Hand
- 5-795.5u Offene Reposition einer einfachen Fraktur an kleinen Knochen: Durch Fixateur externe mit interner Osteosynthese: Tarsale
- 5-795.5v Offene Reposition einer einfachen Fraktur an kleinen Knochen: Durch Fixateur externe mit interner Osteosynthese: Metatarsale
- 5-795.5w Offene Reposition einer einfachen Fraktur an kleinen Knochen: Durch Fixateur externe mit interner Osteosynthese: Phalangen Fuß
- 5-795.6a Offene Reposition einer einfachen Fraktur an kleinen Knochen: Durch Materialkombinationen: Karpale
- 5-795.6b Offene Reposition einer einfachen Fraktur an kleinen Knochen: Durch Materialkombinationen: Metakarpale
- 5-795.6c Offene Reposition einer einfachen Fraktur an kleinen Knochen: Durch Materialkombinationen: Phalangen Hand
- 5-795.6u Offene Reposition einer einfachen Fraktur an kleinen Knochen: Durch Materialkombinationen: Tarsale
- 5-795.6v Offene Reposition einer einfachen Fraktur an kleinen Knochen: Durch Materialkombinationen: Metatarsale
- 5-795.6w Offene Reposition einer einfachen Fraktur an kleinen Knochen: Durch Materialkombinationen: Phalangen Fuß
- 5-795.8a Offene Reposition einer einfachen Fraktur an kleinen Knochen: Durch Materialkombinationen mit Rekonstruktion der Gelenkfläche: Karpale
- 5-795.8b Offene Reposition einer einfachen Fraktur an kleinen Knochen: Durch Materialkombinationen mit Rekonstruktion der Gelenkfläche: Metakarpale
- 5-795.8c Offene Reposition einer einfachen Fraktur an kleinen Knochen: Durch Materialkombinationen mit Rekonstruktion der Gelenkfläche: Phalangen Hand
- 5-795.8u Offene Reposition einer einfachen Fraktur an kleinen Knochen: Durch Materialkombinationen mit Rekonstruktion der Gelenkfläche: Tarsale
- 5-795.8v Offene Reposition einer einfachen Fraktur an kleinen Knochen: Durch Materialkombinationen mit Rekonstruktion der Gelenkfläche: Metatarsale
- 5-795.8w Offene Reposition einer einfachen Fraktur an kleinen Knochen: Durch Materialkombinationen mit Rekonstruktion der Gelenkfläche: Phalangen Fuß
- 5-795.eu Offene Reposition einer einfachen Fraktur an kleinen Knochen: Durch (Blount-)Klammern: Tarsale
- 5-795.ha Offene Reposition einer einfachen Fraktur an kleinen Knochen: Ohne Osteosynthese: Karpale
- 5-795.hb Offene Reposition einer einfachen Fraktur an kleinen Knochen: Ohne Osteosynthese: Metakarpale
- 5-795.hc Offene Reposition einer einfachen Fraktur an kleinen Knochen: Ohne Osteosynthese: Phalangen Hand
- 5-795.hu Offene Reposition einer einfachen Fraktur an kleinen Knochen: Ohne Osteosynthese: Tarsale
- 5-795.hv Offene Reposition einer einfachen Fraktur an kleinen Knochen: Ohne Osteosynthese: Metatarsale
- 5-795.hw Offene Reposition einer einfachen Fraktur an kleinen Knochen: Ohne Osteosynthese: Phalangen Fuß
- 5-795.ka Offene Reposition einer einfachen Fraktur an kleinen Knochen: Durch winkelstabile Platte: Karpale
- 5-795.kb Offene Reposition einer einfachen Fraktur an kleinen Knochen: Durch winkelstabile Platte: Metakarpale
- 5-795.kc Offene Reposition einer einfachen Fraktur an kleinen Knochen: Durch winkelstabile Platte: Phalangen Hand
- 5-795.ku Offene Reposition einer einfachen Fraktur an kleinen Knochen: Durch winkelstabile Platte: Tarsale
- 5-795.kv Offene Reposition einer einfachen Fraktur an kleinen Knochen: Durch winkelstabile Platte: Metatarsale
- 5-795.kw Offene Reposition einer einfachen Fraktur an kleinen Knochen: Durch winkelstabile Platte: Phalangen Fuß
- 5-795.ma Offene Reposition einer einfachen Fraktur an kleinen Knochen: Durch Ringfixateur: Karpale
- 5-795.mu Offene Reposition einer einfachen Fraktur an kleinen Knochen: Durch Ringfixateur: Tarsale
- 5-795.na Offene Reposition einer einfachen Fraktur an kleinen Knochen: Durch Bewegungsfixateur: Karpale
- 5-795.nb Offene Reposition einer einfachen Fraktur an kleinen Knochen: Durch Bewegungsfixateur: Metakarpale
- 5-795.nc Offene Reposition einer einfachen Fraktur an kleinen Knochen: Durch Bewegungsfixateur: Phalangen Hand
- 5-795.nu Offene Reposition einer einfachen Fraktur an kleinen Knochen: Durch Bewegungsfixateur: Tarsale

- 5-795.nw Offene Reposition einer einfachen Fraktur an kleinen Knochen: Durch Bewegungsfixateur: Phalangen Fuß
- 5-796.0a Offene Reposition einer Mehrfragment-Fraktur an kleinen Knochen: Durch Schraube: Karpale
- 5-796.0b Offene Reposition einer Mehrfragment-Fraktur an kleinen Knochen: Durch Schraube: Metakarpale
- 5-796.0c Offene Reposition einer Mehrfragment-Fraktur an kleinen Knochen: Durch Schraube: Phalangen Hand
- 5-796.0u Offene Reposition einer Mehrfragment-Fraktur an kleinen Knochen: Durch Schraube: Tarsale
- 5-796.0v Offene Reposition einer Mehrfragment-Fraktur an kleinen Knochen: Durch Schraube: Metatarsale
- 5-796.0w Offene Reposition einer Mehrfragment-Fraktur an kleinen Knochen: Durch Schraube: Phalangen Fuß
- 5-796.10 Offene Reposition einer Mehrfragment-Fraktur an kleinen Knochen: Durch Draht oder Zuggurtung/Cerclage: Klavikula
- 5-796.1a Offene Reposition einer Mehrfragment-Fraktur an kleinen Knochen: Durch Draht oder Zuggurtung/Cerclage: Karpale
- 5-796.1b Offene Reposition einer Mehrfragment-Fraktur an kleinen Knochen: Durch Draht oder Zuggurtung/Cerclage: Metakarpale
- 5-796.1c Offene Reposition einer Mehrfragment-Fraktur an kleinen Knochen: Durch Draht oder Zuggurtung/Cerclage: Phalangen Hand
- 5-796.1u Offene Reposition einer Mehrfragment-Fraktur an kleinen Knochen: Durch Draht oder Zuggurtung/Cerclage: Tarsale
- 5-796.1v Offene Reposition einer Mehrfragment-Fraktur an kleinen Knochen: Durch Draht oder Zuggurtung/Cerclage: Metatarsale
- 5-796.1w Offene Reposition einer Mehrfragment-Fraktur an kleinen Knochen: Durch Draht oder Zuggurtung/Cerclage: Phalangen Fuß
- 5-796.2a Offene Reposition einer Mehrfragment-Fraktur an kleinen Knochen: Durch Platte: Karpale
- 5-796.2b Offene Reposition einer Mehrfragment-Fraktur an kleinen Knochen: Durch Platte: Metakarpale
- 5-796.2c Offene Reposition einer Mehrfragment-Fraktur an kleinen Knochen: Durch Platte: Phalangen Hand
- 5-796.2u Offene Reposition einer Mehrfragment-Fraktur an kleinen Knochen: Durch Platte: Tarsale
- 5-796.2v Offene Reposition einer Mehrfragment-Fraktur an kleinen Knochen: Durch Platte: Metatarsale
- 5-796.2w Offene Reposition einer Mehrfragment-Fraktur an kleinen Knochen: Durch Platte: Phalangen Fuß
- 5-796.3a Offene Reposition einer Mehrfragment-Fraktur an kleinen Knochen: Durch Fixateur externe: Karpale
- 5-796.3b Offene Reposition einer Mehrfragment-Fraktur an kleinen Knochen: Durch Fixateur externe: Metakarpale
- 5-796.3c Offene Reposition einer Mehrfragment-Fraktur an kleinen Knochen: Durch Fixateur externe: Phalangen Hand
- 5-796.3u Offene Reposition einer Mehrfragment-Fraktur an kleinen Knochen: Durch Fixateur externe: Tarsale
- 5-796.3v Offene Reposition einer Mehrfragment-Fraktur an kleinen Knochen: Durch Fixateur externe: Metatarsale
- 5-796.3w Offene Reposition einer Mehrfragment-Fraktur an kleinen Knochen: Durch Fixateur externe: Phalangen Fuß
- 5-796.4a Offene Reposition einer Mehrfragment-Fraktur an kleinen Knochen: Durch Fixateur externe mit interner Osteosynthese: Karpale
- 5-796.4b Offene Reposition einer Mehrfragment-Fraktur an kleinen Knochen: Durch Fixateur externe mit interner Osteosynthese: Metakarpale
- 5-796.4c Offene Reposition einer Mehrfragment-Fraktur an kleinen Knochen: Durch Fixateur externe mit interner Osteosynthese: Phalangen Hand
- 5-796.4u Offene Reposition einer Mehrfragment-Fraktur an kleinen Knochen: Durch Fixateur externe mit interner Osteosynthese: Tarsale
- 5-796.4v Offene Reposition einer Mehrfragment-Fraktur an kleinen Knochen: Durch Fixateur externe mit interner Osteosynthese: Metatarsale
- 5-796.4w Offene Reposition einer Mehrfragment-Fraktur an kleinen Knochen: Durch Fixateur externe mit interner Osteosynthese: Phalangen Fuß
- 5-796.5a Offene Reposition einer Mehrfragment-Fraktur an kleinen Knochen: Durch Materialkombinationen: Karpale
- 5-796.5b Offene Reposition einer Mehrfragment-Fraktur an kleinen Knochen: Durch Materialkombinationen: Metakarpale
- 5-796.5c Offene Reposition einer Mehrfragment-Fraktur an kleinen Knochen: Durch Materialkombinationen: Phalangen Hand
- 5-796.5u Offene Reposition einer Mehrfragment-Fraktur an kleinen Knochen: Durch Materialkombinationen: Tarsale
- 5-796.5v Offene Reposition einer Mehrfragment-Fraktur an kleinen Knochen: Durch Materialkombinationen: Metatarsale
- 5-796.5w Offene Reposition einer Mehrfragment-Fraktur an kleinen Knochen: Durch Materialkombinationen: Phalangen Fuß
- 5-796.6a Offene Reposition einer Mehrfragment-Fraktur an kleinen Knochen: Durch Materialkombinationen mit Rekonstruktion der Gelenkfläche: Karpale
- 5-796.6b Offene Reposition einer Mehrfragment-Fraktur an kleinen Knochen: Durch Materialkombinationen mit Rekonstruktion der Gelenkfläche: Metakarpale







- 5-79b.0b Offene Reposition einer Gelenkluxation: Durch Schraube: Karpometakarpalgelenk
- 5-79b.0c Offene Reposition einer Gelenkluxation: Durch Schraube: Metakarpophalangealgelenk
- 5-79b.0d Offene Reposition einer Gelenkluxation: Durch Schraube: Interphalangealgelenk
- 5-79b.0q Offene Reposition einer Gelenkluxation: Durch Schraube: Metatarsophalangealgelenk
- 5-79b.0r Offene Reposition einer Gelenkluxation: Durch Schraube: Zehengelenk
- 5-79b.16 Offene Reposition einer Gelenkluxation: Durch Draht oder Zuggurtung/Cerclage: Distales Radioulnargelenk
- 5-79b.1c Offene Reposition einer Gelenkluxation: Durch Draht oder Zuggurtung/Cerclage: Metakarpophalangealgelenk
- 5-79b.1d Offene Reposition einer Gelenkluxation: Durch Draht oder Zuggurtung/Cerclage: Interphalangealgelenk
- 5-79b.1q Offene Reposition einer Gelenkluxation: Durch Draht oder Zuggurtung/Cerclage: Metatarsophalangealgelenk
- 5-79b.1r Offene Reposition einer Gelenkluxation: Durch Draht oder Zuggurtung/Cerclage: Zehengelenk
- 5-79b.2c Offene Reposition einer Gelenkluxation: Durch Platte: Metakarpophalangealgelenk
- 5-79b.2d Offene Reposition einer Gelenkluxation: Durch Platte: Interphalangealgelenk
- 5-79b.2q Offene Reposition einer Gelenkluxation: Durch Platte: Metatarsophalangealgelenk
- 5-79b.2r Offene Reposition einer Gelenkluxation: Durch Platte: Zehengelenk
- 5-79b.66 Offene Reposition einer Gelenkluxation: Durch Fixateur externe: Distales Radioulnargelenk
- 5-79b.6c Offene Reposition einer Gelenkluxation: Durch Fixateur externe: Metakarpophalangealgelenk
- 5-79b.6d Offene Reposition einer Gelenkluxation: Durch Fixateur externe: Interphalangealgelenk
- 5-79b.6q Offene Reposition einer Gelenkluxation: Durch Fixateur externe: Metatarsophalangealgelenk
- 5-79b.6r Offene Reposition einer Gelenkluxation: Durch Fixateur externe: Zehengelenk
- 5-79b.7c Offene Reposition einer Gelenkluxation: Durch Fixateur externe mit interner Osteosynthese: Metakarpophalangealgelenk
- 5-79b.7d Offene Reposition einer Gelenkluxation: Durch Fixateur externe mit interner Osteosynthese: Interphalangealgelenk
- 5-79b.7q Offene Reposition einer Gelenkluxation: Durch Fixateur externe mit interner Osteosynthese: Metatarsophalangealgelenk
- 5-79b.7r Offene Reposition einer Gelenkluxation: Durch Fixateur externe mit interner Osteosynthese: Zehengelenk
- 5-79b.8c Offene Reposition einer Gelenkluxation: Durch Materialkombinationen: Metakarpophalangealgelenk
- 5-79b.8d Offene Reposition einer Gelenkluxation: Durch Materialkombinationen: Interphalangealgelenk
- 5-79b.8q Offene Reposition einer Gelenkluxation: Durch Materialkombinationen: Metatarsophalangealgelenk
- 5-79b.8r Offene Reposition einer Gelenkluxation: Durch Materialkombinationen: Zehengelenk
- 5-79b.gc Offene Reposition einer Gelenkluxation: Durch intramedullären Draht: Metakarpophalangealgelenk
- 5-79b.gd Offene Reposition einer Gelenkluxation: Durch intramedullären Draht: Interphalangealgelenk
- 5-79b.gq Offene Reposition einer Gelenkluxation: Durch intramedullären Draht: Metatarsophalangealgelenk
- 5-79b.gr Offene Reposition einer Gelenkluxation: Durch intramedullären Draht: Zehengelenk
- 5-79b.h4 Offene Reposition einer Gelenkluxation: Ohne Osteosynthese: Humeroulnargelenk
- 5-79b.h5 Offene Reposition einer Gelenkluxation: Ohne Osteosynthese: Proximales Radioulnargelenk
- 5-79b.h6 Offene Reposition einer Gelenkluxation: Ohne Osteosynthese: Distales Radioulnargelenk
- 5-79b.h7 Offene Reposition einer Gelenkluxation: Ohne Osteosynthese: Handgelenk n.n.bez.
- 5-79b.h8 Offene Reposition einer Gelenkluxation: Ohne Osteosynthese: Radiokarpalgelenk
- 5-79b.h9 Offene Reposition einer Gelenkluxation: Ohne Osteosynthese: Ulnokarpalgelenk
- 5-79b.ha Offene Reposition einer Gelenkluxation: Ohne Osteosynthese: Handwurzelgelenk
- 5-79b.hb Offene Reposition einer Gelenkluxation: Ohne Osteosynthese: Karpometakarpalgelenk
- 5-800.06 Offen chirurgische Operation eines Gelenkes: Arthrotomie: Distales Radioulnargelenk
- 5-800.07 Offen chirurgische Operation eines Gelenkes: Arthrotomie: Handgelenk n.n.bez.
- 5-800.08 Offen chirurgische Operation eines Gelenkes: Arthrotomie: Radiokarpalgelenk
- 5-800.09 Offen chirurgische Operation eines Gelenkes: Arthrotomie: Ulnokarpalgelenk
- 5-800.0p Offen chirurgische Operation eines Gelenkes: Arthrotomie: Tarsometatarsalgelenk
- 5-800.16 Offen chirurgische Operation eines Gelenkes: Gelenkspülung mit Drainage, aseptisch: Distales Radioulnargelenk
- 5-800.17 Offen chirurgische Operation eines Gelenkes: Gelenkspülung mit Drainage, aseptisch: Handgelenk n.n.bez.
- 5-800.18 Offen chirurgische Operation eines Gelenkes: Gelenkspülung mit Drainage, aseptisch: Radiokarpalgelenk
- 5-800.19 Offen chirurgische Operation eines Gelenkes: Gelenkspülung mit Drainage, aseptisch: Ulnokarpalgelenk
- 5-800.1p Offen chirurgische Operation eines Gelenkes: Gelenkspülung mit Drainage, aseptisch: Tarsometatarsalgelenk
- 5-800.41 Offen chirurgische Operation eines Gelenkes: Synovialektomie, partiell: Akromioklavikulargelenk
- 5-800.46 Offen chirurgische Operation eines Gelenkes: Synovialektomie, partiell: Distales Radioulnargelenk
- 5-800.47 Offen chirurgische Operation eines Gelenkes: Synovialektomie, partiell: Handgelenk n.n.bez.

- 5-800.48 Offen chirurgische Operation eines Gelenkes: Synovialektomie, partiell: Radiokarpalgelenk
- 5-800.49 Offen chirurgische Operation eines Gelenkes: Synovialektomie, partiell: Ulnokarpalgelenk
- 5-800.4k Offen chirurgische Operation eines Gelenkes: Synovialektomie, partiell: Oberes Sprunggelenk
- 5-800.4m Offen chirurgische Operation eines Gelenkes: Synovialektomie, partiell: Unteres Sprunggelenk
- 5-800.4n Offen chirurgische Operation eines Gelenkes: Synovialektomie, partiell: Tarsalgelenk
- 5-800.4p Offen chirurgische Operation eines Gelenkes: Synovialektomie, partiell: Tarsometatarsalgelenk
- 5-800.51 Offen chirurgische Operation eines Gelenkes: Synovialektomie, total: Akromioklavikulargelenk
- 5-800.56 Offen chirurgische Operation eines Gelenkes: Synovialektomie, total: Distales Radioulnargelenk
- 5-800.57 Offen chirurgische Operation eines Gelenkes: Synovialektomie, total: Handgelenk n.n.bez.
- 5-800.58 Offen chirurgische Operation eines Gelenkes: Synovialektomie, total: Radiokarpalgelenk
- 5-800.59 Offen chirurgische Operation eines Gelenkes: Synovialektomie, total: Ulnokarpalgelenk
- 5-800.5p Offen chirurgische Operation eines Gelenkes: Synovialektomie, total: Tarsometatarsalgelenk
- 5-800.5q Offen chirurgische Operation eines Gelenkes: Synovialektomie, total: Metatarsophalangealgelenk
- 5-800.5r Offen chirurgische Operation eines Gelenkes: Synovialektomie, total: Zehengelenk
- 5-800.61 Offen chirurgische Operation eines Gelenkes: Gelenkmobilisation [Arthrolyse]: Akromioklavikulargelenk
- 5-800.65 Offen chirurgische Operation eines Gelenkes: Gelenkmobilisation [Arthrolyse]: Proximales Radioulnargelenk
- 5-800.66 Offen chirurgische Operation eines Gelenkes: Gelenkmobilisation [Arthrolyse]: Distales Radioulnargelenk
- 5-800.67 Offen chirurgische Operation eines Gelenkes: Gelenkmobilisation [Arthrolyse]: Handgelenk n.n.bez.
- 5-800.68 Offen chirurgische Operation eines Gelenkes: Gelenkmobilisation [Arthrolyse]: Radiokarpalgelenk
- 5-800.69 Offen chirurgische Operation eines Gelenkes: Gelenkmobilisation [Arthrolyse]: Ulnokarpalgelenk
- 5-800.6q Offen chirurgische Operation eines Gelenkes: Gelenkmobilisation [Arthrolyse]: Metatarsophalangealgelenk
- 5-800.6r Offen chirurgische Operation eines Gelenkes: Gelenkmobilisation [Arthrolyse]: Zehengelenk
- 5-800.71 Offen chirurgische Operation eines Gelenkes: Entfernung periartikulärer Verkalkungen: Akromioklavikulargelenk
- 5-800.75 Offen chirurgische Operation eines Gelenkes: Entfernung periartikulärer Verkalkungen: Proximales Radioulnargelenk
- 5-800.76 Offen chirurgische Operation eines Gelenkes: Entfernung periartikulärer Verkalkungen: Distales Radioulnargelenk
- 5-800.77 Offen chirurgische Operation eines Gelenkes: Entfernung periartikulärer Verkalkungen: Handgelenk n.n.bez.
- 5-800.78 Offen chirurgische Operation eines Gelenkes: Entfernung periartikulärer Verkalkungen: Radiokarpalgelenk
- 5-800.79 Offen chirurgische Operation eines Gelenkes: Entfernung periartikulärer Verkalkungen: Ulnokarpalgelenk
- 5-800.7p Offen chirurgische Operation eines Gelenkes: Entfernung periartikulärer Verkalkungen: Tarsometatarsalgelenk
- 5-800.7q Offen chirurgische Operation eines Gelenkes: Entfernung periartikulärer Verkalkungen: Metatarsophalangealgelenk
- 5-800.7r Offen chirurgische Operation eines Gelenkes: Entfernung periartikulärer Verkalkungen: Zehengelenk
- 5-800.81 Offen chirurgische Operation eines Gelenkes: Entfernung freier Gelenkkörper: Akromioklavikulargelenk
- 5-800.86 Offen chirurgische Operation eines Gelenkes: Entfernung freier Gelenkkörper: Distales Radioulnargelenk
- 5-800.87 Offen chirurgische Operation eines Gelenkes: Entfernung freier Gelenkkörper: Handgelenk n.n.bez.
- 5-800.88 Offen chirurgische Operation eines Gelenkes: Entfernung freier Gelenkkörper: Radiokarpalgelenk
- 5-800.89 Offen chirurgische Operation eines Gelenkes: Entfernung freier Gelenkkörper: Ulnokarpalgelenk
- 5-800.8k Offen chirurgische Operation eines Gelenkes: Entfernung freier Gelenkkörper: Oberes Sprunggelenk
- 5-800.8n Offen chirurgische Operation eines Gelenkes: Entfernung freier Gelenkkörper: Tarsalgelenk
- 5-800.8p Offen chirurgische Operation eines Gelenkes: Entfernung freier Gelenkkörper: Tarsometatarsalgelenk
- 5-800.8q Offen chirurgische Operation eines Gelenkes: Entfernung freier Gelenkkörper: Metatarsophalangealgelenk
- 5-800.8r Offen chirurgische Operation eines Gelenkes: Entfernung freier Gelenkkörper: Zehengelenk
- 5-800.91 Offen chirurgische Operation eines Gelenkes: Zystenexstirpation: Akromioklavikulargelenk
- 5-800.95 Offen chirurgische Operation eines Gelenkes: Zystenexstirpation: Proximales Radioulnargelenk
- 5-800.96 Offen chirurgische Operation eines Gelenkes: Zystenexstirpation: Distales Radioulnargelenk
- 5-800.97 Offen chirurgische Operation eines Gelenkes: Zystenexstirpation: Handgelenk n.n.bez.
- 5-800.98 Offen chirurgische Operation eines Gelenkes: Zystenexstirpation: Radiokarpalgelenk
- 5-800.99 Offen chirurgische Operation eines Gelenkes: Zystenexstirpation: Ulnokarpalgelenk
- 5-800.9k Offen chirurgische Operation eines Gelenkes: Zystenexstirpation: Oberes Sprunggelenk
- 5-800.9m Offen chirurgische Operation eines Gelenkes: Zystenexstirpation: Unteres Sprunggelenk
- 5-800.9n Offen chirurgische Operation eines Gelenkes: Zystenexstirpation: Tarsalgelenk
- 5-800.9p Offen chirurgische Operation eines Gelenkes: Zystenexstirpation: Tarsometatarsalgelenk
- 5-801.01 Offen chirurgische Operation am Gelenkknorpel und an den Menisken: Exzision von erkranktem Gewebe am Gelenkknorpel: Akromioklavikulargelenk

- 5-801.06 Offen chirurgische Operation am Gelenkknorpel und an den Menisken: Exzision von erkranktem Gewebe am Gelenkknorpel: Distales Radioulnargelenk
- 5-801.07 Offen chirurgische Operation am Gelenkknorpel und an den Menisken: Exzision von erkranktem Gewebe am Gelenkknorpel: Handgelenk n.n.bez.
- 5-801.08 Offen chirurgische Operation am Gelenkknorpel und an den Menisken: Exzision von erkranktem Gewebe am Gelenkknorpel: Radiokarpalgelenk
- 5-801.09 Offen chirurgische Operation am Gelenkknorpel und an den Menisken: Exzision von erkranktem Gewebe am Gelenkknorpel: Ulnokarpalgelenk
- 5-801.0q Offen chirurgische Operation am Gelenkknorpel und an den Menisken: Exzision von erkranktem Gewebe am Gelenkknorpel: Metatarsophalangealgelenk
- 5-801.0r Offen chirurgische Operation am Gelenkknorpel und an den Menisken: Exzision von erkranktem Gewebe am Gelenkknorpel: Zehengelenk
- 5-801.d Offen chirurgische Operation am Gelenkknorpel und an den Menisken: Resektion des Discus triangularis
- 5-801.g1 Offen chirurgische Operation am Gelenkknorpel und an den Menisken: Knorpelglättung, mechanisch (Chondroplastik): Akromioklavikulargelenk
- 5-801.g6 Offen chirurgische Operation am Gelenkknorpel und an den Menisken: Knorpelglättung, mechanisch (Chondroplastik): Distales Radioulnargelenk
- 5-801.g7 Offen chirurgische Operation am Gelenkknorpel und an den Menisken: Knorpelglättung, mechanisch (Chondroplastik): Handgelenk n.n.bez.
- 5-801.h1 Offen chirurgische Operation am Gelenkknorpel und an den Menisken: Subchondrale Knocheneröffnung (z.B. nach Pridie, Mikrofrakturierung, Abrasionsarthroplastik): Akromioklavikulargelenk
- 5-801.h6 Offen chirurgische Operation am Gelenkknorpel und an den Menisken: Subchondrale Knocheneröffnung (z.B. nach Pridie, Mikrofrakturierung, Abrasionsarthroplastik): Distales Radioulnargelenk
- 5-801.h7 Offen chirurgische Operation am Gelenkknorpel und an den Menisken: Subchondrale Knocheneröffnung (z.B. nach Pridie, Mikrofrakturierung, Abrasionsarthroplastik): Handgelenk n.n.bez.
- 5-804.0 Offen chirurgische Operationen an der Patella und ihrem Halteapparat: Retinakulumspaltung, lateral
- 5-806.3 Offen chirurgische Refixation und Plastik am Kapselbandapparat des Sprunggelenkes: Naht der Syndesmose
- 5-806.4 Offen chirurgische Refixation und Plastik am Kapselbandapparat des Sprunggelenkes: Bandplastik des lateralen Bandapparates mit autogener Sehne
- 5-806.5 Offen chirurgische Refixation und Plastik am Kapselbandapparat des Sprunggelenkes: Bandplastik des lateralen Bandapparates mit Periostlappen oder ortsständigem Gewebe [Broström-Gould]
- 5-806.6 Offen chirurgische Refixation und Plastik am Kapselbandapparat des Sprunggelenkes: Bandplastik des lateralen Bandapparates mit alloplastischem Bandersatz
- 5-806.7 Offen chirurgische Refixation und Plastik am Kapselbandapparat des Sprunggelenkes: Fesselung der Peronealsehnen
- 5-806.a Offen chirurgische Refixation und Plastik am Kapselbandapparat des Sprunggelenkes: Bandplastik der Syndesmose
- 5-806.b Offen chirurgische Refixation und Plastik am Kapselbandapparat des Sprunggelenkes: Bandplastik des unteren Sprunggelenkes
- 5-806.c Offen chirurgische Refixation und Plastik am Kapselbandapparat des Sprunggelenkes: Naht des lateralen Bandapparates
- 5-806.d Offen chirurgische Refixation und Plastik am Kapselbandapparat des Sprunggelenkes: Naht des medialen Bandapparates
- 5-807.0 Offen chirurgische Refixation am Kapselbandapparat anderer Gelenke: Naht eines Kapsel- oder Kollateralbandes
- 5-807.1 Offen chirurgische Refixation am Kapselbandapparat anderer Gelenke: Naht mehrerer Kapsel- oder Kollateralbänder
- 5-807.30 Offen chirurgische Refixation am Kapselbandapparat anderer Gelenke: Naht des distalen radiulnaren Bandapparates: Naht ohne Stabilisierung des distalen radiulnaren Bandapparates
- 5-807.31 Offen chirurgische Refixation am Kapselbandapparat anderer Gelenke: Naht des distalen radiulnaren Bandapparates: Naht mit Stabilisierung des distalen radiulnaren Bandapparates
- 5-807.70 Offen chirurgische Refixation am Kapselbandapparat anderer Gelenke: Naht oder Plastik des Kapselbandapparates des Ellenbogengelenkes: Naht des medialen Kapselbandapparates
- 5-807.71 Offen chirurgische Refixation am Kapselbandapparat anderer Gelenke: Naht oder Plastik des Kapselbandapparates des Ellenbogengelenkes: Naht des lateralen Kapselbandapparates
- 5-807.72 Offen chirurgische Refixation am Kapselbandapparat anderer Gelenke: Naht oder Plastik des Kapselbandapparates des Ellenbogengelenkes: Plastik des medialen Kapselbandapparates

- 5-807.73 Offen chirurgische Refixation am Kapselbandapparat anderer Gelenke: Naht oder Plastik des Kapselbandapparates des Ellenbogengelenkes: Plastik des lateralen Kapselbandapparates
- 5-808.b0 Offen chirurgische Arthrodesen: Zehengelenk: Großzehengrundgelenk
- 5-808.b1 Offen chirurgische Arthrodesen: Zehengelenk: Großzehenendgelenk
- 5-808.b3 Offen chirurgische Arthrodesen: Zehengelenk: Kleinzehengelenk, 2 Gelenke
- 5-808.b4 Offen chirurgische Arthrodesen: Zehengelenk: Kleinzehengelenk, 3 Gelenke
- 5-808.b5 Offen chirurgische Arthrodesen: Zehengelenk: Kleinzehengelenk, 4 Gelenke
- 5-808.b7 Offen chirurgische Arthrodesen: Zehengelenk: Großzehengrundgelenk, Reoperation bei Rezidiv
- 5-808.b8 Offen chirurgische Arthrodesen: Zehengelenk: Großzehengrundgelenk, Reoperation bei Rezidiv mittels eines kortikospongiösen Spanes
- 5-809.1q Andere Gelenkoperationen: Arthrorise, offen chirurgisch: Metatarsophalangealgelenk
- 5-809.1r Andere Gelenkoperationen: Arthrorise, offen chirurgisch: Zehengelenk
- 5-809.2p Andere Gelenkoperationen: Temporäre Fixation eines Gelenkes, offen chirurgisch: Tarsometatarsalgelenk
- 5-810.00 Arthroskopische Gelenkoperation: Gelenkspülung mit Drainage, aseptisch: Humeroglenoidalgelenk
- 5-810.01 Arthroskopische Gelenkoperation: Gelenkspülung mit Drainage, aseptisch: Akromioklavikulargelenk
- 5-810.03 Arthroskopische Gelenkoperation: Gelenkspülung mit Drainage, aseptisch: Sternoklavikulargelenk
- 5-810.04 Arthroskopische Gelenkoperation: Gelenkspülung mit Drainage, aseptisch: Humeroulnargelenk
- 5-810.05 Arthroskopische Gelenkoperation: Gelenkspülung mit Drainage, aseptisch: Proximales Radioulnargelenk
- 5-810.06 Arthroskopische Gelenkoperation: Gelenkspülung mit Drainage, aseptisch: Distales Radioulnargelenk
- 5-810.07 Arthroskopische Gelenkoperation: Gelenkspülung mit Drainage, aseptisch: Handgelenk n.n.bez.
- 5-810.08 Arthroskopische Gelenkoperation: Gelenkspülung mit Drainage, aseptisch: Radiokarpalgelenk
- 5-810.09 Arthroskopische Gelenkoperation: Gelenkspülung mit Drainage, aseptisch: Ulnokarpalgelenk
- 5-810.0h Arthroskopische Gelenkoperation: Gelenkspülung mit Drainage, aseptisch: Kniegelenk
- 5-810.0k Arthroskopische Gelenkoperation: Gelenkspülung mit Drainage, aseptisch: Oberes Sprunggelenk
- 5-810.0q Arthroskopische Gelenkoperation: Gelenkspülung mit Drainage, aseptisch: Metatarsophalangealgelenk
- 5-810.20 Arthroskopische Gelenkoperation: Gelenkmobilisation [Arthrolyse]: Humeroglenoidalgelenk
- 5-810.24 Arthroskopische Gelenkoperation: Gelenkmobilisation [Arthrolyse]: Humeroulnargelenk
- 5-810.25 Arthroskopische Gelenkoperation: Gelenkmobilisation [Arthrolyse]: Proximales Radioulnargelenk
- 5-810.27 Arthroskopische Gelenkoperation: Gelenkmobilisation [Arthrolyse]: Handgelenk n.n.bez.
- 5-810.2h Arthroskopische Gelenkoperation: Gelenkmobilisation [Arthrolyse]: Kniegelenk
- 5-810.2k Arthroskopische Gelenkoperation: Gelenkmobilisation [Arthrolyse]: Oberes Sprunggelenk
- 5-810.2q Arthroskopische Gelenkoperation: Gelenkmobilisation [Arthrolyse]: Metatarsophalangealgelenk
- 5-810.30 Arthroskopische Gelenkoperation: Entfernung von Osteosynthesematerial: Humeroglenoidalgelenk
- 5-810.34 Arthroskopische Gelenkoperation: Entfernung von Osteosynthesematerial: Humeroulnargelenk
- 5-810.35 Arthroskopische Gelenkoperation: Entfernung von Osteosynthesematerial: Proximales Radioulnargelenk
- 5-810.37 Arthroskopische Gelenkoperation: Entfernung von Osteosynthesematerial: Handgelenk n.n.bez.
- 5-810.3g Arthroskopische Gelenkoperation: Entfernung von Osteosynthesematerial: Hüftgelenk
- 5-810.3h Arthroskopische Gelenkoperation: Entfernung von Osteosynthesematerial: Kniegelenk
- 5-810.3k Arthroskopische Gelenkoperation: Entfernung von Osteosynthesematerial: Oberes Sprunggelenk
- 5-810.3m Arthroskopische Gelenkoperation: Entfernung von Osteosynthesematerial: Unteres Sprunggelenk
- 5-810.3q Arthroskopische Gelenkoperation: Entfernung von Osteosynthesematerial: Metatarsophalangealgelenk
- 5-810.40 Arthroskopische Gelenkoperation: Entfernung freier Gelenkkörper: Humeroglenoidalgelenk
- 5-810.41 Arthroskopische Gelenkoperation: Entfernung freier Gelenkkörper: Akromioklavikulargelenk
- 5-810.44 Arthroskopische Gelenkoperation: Entfernung freier Gelenkkörper: Humeroulnargelenk
- 5-810.45 Arthroskopische Gelenkoperation: Entfernung freier Gelenkkörper: Proximales Radioulnargelenk
- 5-810.47 Arthroskopische Gelenkoperation: Entfernung freier Gelenkkörper: Handgelenk n.n.bez.
- 5-810.4h Arthroskopische Gelenkoperation: Entfernung freier Gelenkkörper: Kniegelenk
- 5-810.4k Arthroskopische Gelenkoperation: Entfernung freier Gelenkkörper: Oberes Sprunggelenk
- 5-810.4q Arthroskopische Gelenkoperation: Entfernung freier Gelenkkörper: Metatarsophalangealgelenk
- 5-810.67 Arthroskopische Gelenkoperation: Arthroskopisch assistierte Versorgung einer Fraktur: Handgelenk n.n.bez.
- 5-810.80 Arthroskopische Gelenkoperation: Entfernen eines Medikamententrägers: Humeroglenoidalgelenk
- 5-810.84 Arthroskopische Gelenkoperation: Entfernen eines Medikamententrägers: Humeroulnargelenk
- 5-810.87 Arthroskopische Gelenkoperation: Entfernen eines Medikamententrägers: Handgelenk n.n.bez.
- 5-810.8h Arthroskopische Gelenkoperation: Entfernen eines Medikamententrägers: Kniegelenk

- 5-810.8k Arthroskopische Gelenkoperation: Entfernen eines Medikamententrägers: Oberes Sprunggelenk
- 5-810.90 Arthroskopische Gelenkoperation: Resektion von Bandanteilen und/oder Bandresten: Humeroglenoidalgelenk
- 5-810.91 Arthroskopische Gelenkoperation: Resektion von Bandanteilen und/oder Bandresten: Akromioklavikulargelenk
- 5-810.94 Arthroskopische Gelenkoperation: Resektion von Bandanteilen und/oder Bandresten: Humeroulnargelenk
- 5-810.95 Arthroskopische Gelenkoperation: Resektion von Bandanteilen und/oder Bandresten: Proximales Radioulnargelenk
- 5-810.97 Arthroskopische Gelenkoperation: Resektion von Bandanteilen und/oder Bandresten: Handgelenk n.n.bez.
- 5-810.9h Arthroskopische Gelenkoperation: Resektion von Bandanteilen und/oder Bandresten: Kniegelenk
- 5-810.9k Arthroskopische Gelenkoperation: Resektion von Bandanteilen und/oder Bandresten: Oberes Sprunggelenk
- 5-811.07 Arthroskopische Operation an der Synovialis: Resektion einer Plica synovialis: Handgelenk n.n.bez.
- 5-811.20 Arthroskopische Operation an der Synovialis: Synovektomie, partiell: Humeroglenoidalgelenk
- 5-811.21 Arthroskopische Operation an der Synovialis: Synovektomie, partiell: Akromioklavikulargelenk
- 5-811.24 Arthroskopische Operation an der Synovialis: Synovektomie, partiell: Humeroulnargelenk
- 5-811.25 Arthroskopische Operation an der Synovialis: Synovektomie, partiell: Proximales Radioulnargelenk
- 5-811.27 Arthroskopische Operation an der Synovialis: Synovektomie, partiell: Handgelenk n.n.bez.
- 5-811.2h Arthroskopische Operation an der Synovialis: Synovektomie, partiell: Kniegelenk
- 5-811.2k Arthroskopische Operation an der Synovialis: Synovektomie, partiell: Oberes Sprunggelenk
- 5-811.2m Arthroskopische Operation an der Synovialis: Synovektomie, partiell: Unteres Sprunggelenk
- 5-811.30 Arthroskopische Operation an der Synovialis: Synovektomie, total: Humeroglenoidalgelenk
- 5-811.31 Arthroskopische Operation an der Synovialis: Synovektomie, total: Akromioklavikulargelenk
- 5-811.34 Arthroskopische Operation an der Synovialis: Synovektomie, total: Humeroulnargelenk
- 5-811.35 Arthroskopische Operation an der Synovialis: Synovektomie, total: Proximales Radioulnargelenk
- 5-811.37 Arthroskopische Operation an der Synovialis: Synovektomie, total: Handgelenk n.n.bez.
- 5-811.3h Arthroskopische Operation an der Synovialis: Synovektomie, total: Kniegelenk
- 5-812.00 Arthroskopische Operation am Gelenkknorpel und an den Menisken: Exzision von erkranktem Gewebe am Gelenkknorpel: Humeroglenoidalgelenk
- 5-812.01 Arthroskopische Operation am Gelenkknorpel und an den Menisken: Exzision von erkranktem Gewebe am Gelenkknorpel: Akromioklavikulargelenk
- 5-812.04 Arthroskopische Operation am Gelenkknorpel und an den Menisken: Exzision von erkranktem Gewebe am Gelenkknorpel: Humeroulnargelenk
- 5-812.05 Arthroskopische Operation am Gelenkknorpel und an den Menisken: Exzision von erkranktem Gewebe am Gelenkknorpel: Proximales Radioulnargelenk
- 5-812.07 Arthroskopische Operation am Gelenkknorpel und an den Menisken: Exzision von erkranktem Gewebe am Gelenkknorpel: Handgelenk n.n.bez.
- 5-812.0h Arthroskopische Operation am Gelenkknorpel und an den Menisken: Exzision von erkranktem Gewebe am Gelenkknorpel: Kniegelenk
- 5-812.0k Arthroskopische Operation am Gelenkknorpel und an den Menisken: Exzision von erkranktem Gewebe am Gelenkknorpel: Oberes Sprunggelenk
- 5-812.0q Arthroskopische Operation am Gelenkknorpel und an den Menisken: Exzision von erkranktem Gewebe am Gelenkknorpel: Metatarsophalangealgelenk
- 5-812.30 Arthroskopische Operation am Gelenkknorpel und an den Menisken: Refixation eines osteochondralen Fragmentes: Humeroglenoidalgelenk
- 5-812.34 Arthroskopische Operation am Gelenkknorpel und an den Menisken: Refixation eines osteochondralen Fragmentes: Humeroulnargelenk
- 5-812.35 Arthroskopische Operation am Gelenkknorpel und an den Menisken: Refixation eines osteochondralen Fragmentes: Proximales Radioulnargelenk
- 5-812.37 Arthroskopische Operation am Gelenkknorpel und an den Menisken: Refixation eines osteochondralen Fragmentes: Handgelenk n.n.bez.
- 5-812.3h Arthroskopische Operation am Gelenkknorpel und an den Menisken: Refixation eines osteochondralen Fragmentes: Kniegelenk
- 5-812.3k Arthroskopische Operation am Gelenkknorpel und an den Menisken: Refixation eines osteochondralen Fragmentes: Oberes Sprunggelenk
- 5-812.3m Arthroskopische Operation am Gelenkknorpel und an den Menisken: Refixation eines osteochondralen Fragmentes: Unteres Sprunggelenk
- 5-812.5 Arthroskopische Operation am Gelenkknorpel und an den Menisken: Meniskusresektion, partiell
- 5-812.6 Arthroskopische Operation am Gelenkknorpel und an den Menisken: Meniskusresektion, total

- 5-812.7 Arthroskopische Operation am Gelenkknorpel und an den Menisken: Meniskusrefixation
- 5-812.97 Arthroskopische Operation am Gelenkknorpel und an den Menisken: Knorpeltransplantation: Handgelenk n.n.bez.
- 5-812.9h Arthroskopische Operation am Gelenkknorpel und an den Menisken: Knorpeltransplantation: Kniegelenk
- 5-812.9k Arthroskopische Operation am Gelenkknorpel und an den Menisken: Knorpeltransplantation: Oberes Sprunggelenk
- 5-812.b Arthroskopische Operation am Gelenkknorpel und an den Menisken: Resektion des Discus triangularis
- 5-812.e0 Arthroskopische Operation am Gelenkknorpel und an den Menisken: Knorpelglättung (Chondroplastik): Humeroglenoidalgelenk
- 5-812.e1 Arthroskopische Operation am Gelenkknorpel und an den Menisken: Knorpelglättung (Chondroplastik): Akromioklavikulargelenk
- 5-812.e4 Arthroskopische Operation am Gelenkknorpel und an den Menisken: Knorpelglättung (Chondroplastik): Humeroulnargelenk
- 5-812.e5 Arthroskopische Operation am Gelenkknorpel und an den Menisken: Knorpelglättung (Chondroplastik): Proximales Radioulnargelenk
- 5-812.e7 Arthroskopische Operation am Gelenkknorpel und an den Menisken: Knorpelglättung (Chondroplastik): Handgelenk n.n.bez.
- 5-812.eh Arthroskopische Operation am Gelenkknorpel und an den Menisken: Knorpelglättung (Chondroplastik): Kniegelenk
- 5-812.ek Arthroskopische Operation am Gelenkknorpel und an den Menisken: Knorpelglättung (Chondroplastik): Oberes Sprunggelenk
- 5-812.eq Arthroskopische Operation am Gelenkknorpel und an den Menisken: Knorpelglättung (Chondroplastik): Metatarsophalangealgelenk
- 5-812.f0 Arthroskopische Operation am Gelenkknorpel und an den Menisken: Subchondrale Knocheneröffnung (z.B. nach Pridie, Mikrofrakturierung, Abrasionsarthroplastik): Humeroglenoidalgelenk
- 5-812.f1 Arthroskopische Operation am Gelenkknorpel und an den Menisken: Subchondrale Knocheneröffnung (z.B. nach Pridie, Mikrofrakturierung, Abrasionsarthroplastik): Akromioklavikulargelenk
- 5-812.f4 Arthroskopische Operation am Gelenkknorpel und an den Menisken: Subchondrale Knocheneröffnung (z.B. nach Pridie, Mikrofrakturierung, Abrasionsarthroplastik): Humeroulnargelenk
- 5-812.f5 Arthroskopische Operation am Gelenkknorpel und an den Menisken: Subchondrale Knocheneröffnung (z.B. nach Pridie, Mikrofrakturierung, Abrasionsarthroplastik): Proximales Radioulnargelenk
- 5-812.f7 Arthroskopische Operation am Gelenkknorpel und an den Menisken: Subchondrale Knocheneröffnung (z.B. nach Pridie, Mikrofrakturierung, Abrasionsarthroplastik): Handgelenk n.n.bez.
- 5-812.fh Arthroskopische Operation am Gelenkknorpel und an den Menisken: Subchondrale Knocheneröffnung (z.B. nach Pridie, Mikrofrakturierung, Abrasionsarthroplastik): Kniegelenk
- 5-812.fk Arthroskopische Operation am Gelenkknorpel und an den Menisken: Subchondrale Knocheneröffnung (z.B. nach Pridie, Mikrofrakturierung, Abrasionsarthroplastik): Oberes Sprunggelenk
- 5-812.n0 Arthroskopische Operation am Gelenkknorpel und an den Menisken: Naht oder Rekonstruktion des Discus triangularis [TFCC]: Refixation, kapsulär
- 5-812.n1 Arthroskopische Operation am Gelenkknorpel und an den Menisken: Naht oder Rekonstruktion des Discus triangularis [TFCC]: Refixation, knöchern
- 5-812.n2 Arthroskopische Operation am Gelenkknorpel und an den Menisken: Naht oder Rekonstruktion des Discus triangularis [TFCC]: Rekonstruktion durch Transplantat
- 5-813.0 Arthroskopische Refixation und Plastik am Kapselbandapparat des Kniegelenkes: Naht des vorderen Kreuzbandes
- 5-813.2 Arthroskopische Refixation und Plastik am Kapselbandapparat des Kniegelenkes: Knöcherne Refixation eines Kreuzbandes
- 5-813.3 Arthroskopische Refixation und Plastik am Kapselbandapparat des Kniegelenkes: Plastik des vorderen Kreuzbandes mit autogener Patellarsehne
- 5-813.4 Arthroskopische Refixation und Plastik am Kapselbandapparat des Kniegelenkes: Plastik des vorderen Kreuzbandes mit sonstiger autogener Sehne
- 5-813.5 Arthroskopische Refixation und Plastik am Kapselbandapparat des Kniegelenkes: Plastik des vorderen Kreuzbandes mit alloplastischem Bandersatz
- 5-813.9 Arthroskopische Refixation und Plastik am Kapselbandapparat des Kniegelenkes: Durchtrennung der Kniegelenkscapsel (Lateral release)
- 5-814.1 Arthroskopische Refixation und Plastik am Kapselbandapparat des Schultergelenkes: Refixation des Labrum glenoidale durch sonstige Verfahren
- 5-814.3 Arthroskopische Refixation und Plastik am Kapselbandapparat des Schultergelenkes: Erweiterung des subakromialen Raumes
- 5-814.5 Arthroskopische Refixation und Plastik am Kapselbandapparat des Schultergelenkes: Kapselraffung mit Fixation am Glenoid durch Naht

- 5-819.00 Andere arthroskopische Operationen: Durchtrennung eines Bandes: Humero Glenoidalgelenk
- 5-819.01 Andere arthroskopische Operationen: Durchtrennung eines Bandes: Akromioklavikulargelenk
- 5-819.04 Andere arthroskopische Operationen: Durchtrennung eines Bandes: Humero ulnargelenk
- 5-819.05 Andere arthroskopische Operationen: Durchtrennung eines Bandes: Proximales Radioulnargelenk
- 5-819.07 Andere arthroskopische Operationen: Durchtrennung eines Bandes: Handgelenk n.n.bez.
- 5-819.0k Andere arthroskopische Operationen: Durchtrennung eines Bandes: Oberes Sprunggelenk
- 5-819.0m Andere arthroskopische Operationen: Durchtrennung eines Bandes: Unteres Sprunggelenk
- 5-824.90 Implantation einer Endoprothese an Gelenken der oberen Extremität: Fingergelenkendoprothese: Eine Endoprothese
- 5-824.91 Implantation einer Endoprothese an Gelenken der oberen Extremität: Fingergelenkendoprothese: Zwei Endoprothesen
- 5-825.6 Revision, Wechsel und Entfernung einer Endoprothese an Gelenken der oberen Extremität: Wechsel einer Fingergelenkendoprothese
- 5-840.50 Operationen an Sehnen der Hand: Exzision: Beugesehnen Handgelenk
- 5-840.51 Operationen an Sehnen der Hand: Exzision: Beugesehnen Langfinger
- 5-840.52 Operationen an Sehnen der Hand: Exzision: Beugesehnen Daumen
- 5-840.53 Operationen an Sehnen der Hand: Exzision: Strecksehnen Handgelenk
- 5-840.54 Operationen an Sehnen der Hand: Exzision: Strecksehnen Langfinger
- 5-840.55 Operationen an Sehnen der Hand: Exzision: Strecksehnen Daumen
- 5-840.56 Operationen an Sehnen der Hand: Exzision: Sehnenscheiden Handgelenk
- 5-840.57 Operationen an Sehnen der Hand: Exzision: Sehnenscheiden Langfinger
- 5-840.58 Operationen an Sehnen der Hand: Exzision: Sehnenscheiden Daumen
- 5-840.59 Operationen an Sehnen der Hand: Exzision: Sehnenscheiden Hohlhand
- 5-840.60 Operationen an Sehnen der Hand: Naht, primär: Beugesehnen Handgelenk
- 5-840.61 Operationen an Sehnen der Hand: Naht, primär: Beugesehnen Langfinger
- 5-840.62 Operationen an Sehnen der Hand: Naht, primär: Beugesehnen Daumen
- 5-840.63 Operationen an Sehnen der Hand: Naht, primär: Strecksehnen Handgelenk
- 5-840.64 Operationen an Sehnen der Hand: Naht, primär: Strecksehnen Langfinger
- 5-840.65 Operationen an Sehnen der Hand: Naht, primär: Strecksehnen Daumen
- 5-840.66 Operationen an Sehnen der Hand: Naht, primär: Sehnenscheiden Handgelenk
- 5-840.67 Operationen an Sehnen der Hand: Naht, primär: Sehnenscheiden Langfinger
- 5-840.68 Operationen an Sehnen der Hand: Naht, primär: Sehnenscheiden Daumen
- 5-840.69 Operationen an Sehnen der Hand: Naht, primär: Sehnenscheiden Hohlhand
- 5-840.80 Operationen an Sehnen der Hand: Tenolyse: Beugesehnen Handgelenk
- 5-840.81 Operationen an Sehnen der Hand: Tenolyse: Beugesehnen Langfinger
- 5-840.82 Operationen an Sehnen der Hand: Tenolyse: Beugesehnen Daumen
- 5-840.83 Operationen an Sehnen der Hand: Tenolyse: Strecksehnen Handgelenk
- 5-840.84 Operationen an Sehnen der Hand: Tenolyse: Strecksehnen Langfinger
- 5-840.85 Operationen an Sehnen der Hand: Tenolyse: Strecksehnen Daumen
- 5-840.86 Operationen an Sehnen der Hand: Tenolyse: Sehnenscheiden Handgelenk
- 5-840.87 Operationen an Sehnen der Hand: Tenolyse: Sehnenscheiden Langfinger
- 5-840.88 Operationen an Sehnen der Hand: Tenolyse: Sehnenscheiden Daumen
- 5-840.89 Operationen an Sehnen der Hand: Tenolyse: Sehnenscheiden Hohlhand
- 5-840.90 Operationen an Sehnen der Hand: Tenodese: Beugesehnen Handgelenk
- 5-840.91 Operationen an Sehnen der Hand: Tenodese: Beugesehnen Langfinger
- 5-840.92 Operationen an Sehnen der Hand: Tenodese: Beugesehnen Daumen
- 5-840.93 Operationen an Sehnen der Hand: Tenodese: Strecksehnen Handgelenk
- 5-840.94 Operationen an Sehnen der Hand: Tenodese: Strecksehnen Langfinger
- 5-840.95 Operationen an Sehnen der Hand: Tenodese: Strecksehnen Daumen
- 5-840.a0 Operationen an Sehnen der Hand: Verlängerung: Beugesehnen Handgelenk
- 5-840.a1 Operationen an Sehnen der Hand: Verlängerung: Beugesehnen Langfinger
- 5-840.a2 Operationen an Sehnen der Hand: Verlängerung: Beugesehnen Daumen
- 5-840.a3 Operationen an Sehnen der Hand: Verlängerung: Strecksehnen Handgelenk
- 5-840.a4 Operationen an Sehnen der Hand: Verlängerung: Strecksehnen Langfinger
- 5-840.a5 Operationen an Sehnen der Hand: Verlängerung: Strecksehnen Daumen

- 5-840.b0 Operationen an Sehnen der Hand: Verkürzung: Beugesehnen Handgelenk
- 5-840.b1 Operationen an Sehnen der Hand: Verkürzung: Beugesehnen Langfinger
- 5-840.b2 Operationen an Sehnen der Hand: Verkürzung: Beugesehnen Daumen
- 5-840.b3 Operationen an Sehnen der Hand: Verkürzung: Strecksehnen Handgelenk
- 5-840.b4 Operationen an Sehnen der Hand: Verkürzung: Strecksehnen Langfinger
- 5-840.b5 Operationen an Sehnen der Hand: Verkürzung: Strecksehnen Daumen
- 5-840.c0 Operationen an Sehnen der Hand: (Partielle) Transposition: Beugesehnen Handgelenk
- 5-840.c1 Operationen an Sehnen der Hand: (Partielle) Transposition: Beugesehnen Langfinger
- 5-840.c2 Operationen an Sehnen der Hand: (Partielle) Transposition: Beugesehnen Daumen
- 5-840.c3 Operationen an Sehnen der Hand: (Partielle) Transposition: Strecksehnen Handgelenk
- 5-840.c4 Operationen an Sehnen der Hand: (Partielle) Transposition: Strecksehnen Langfinger
- 5-840.c5 Operationen an Sehnen der Hand: (Partielle) Transposition: Strecksehnen Daumen
- 5-840.d0 Operationen an Sehnen der Hand: Schaffung eines Transplantatlagers: Beugesehnen Handgelenk
- 5-840.d1 Operationen an Sehnen der Hand: Schaffung eines Transplantatlagers: Beugesehnen Langfinger
- 5-840.d2 Operationen an Sehnen der Hand: Schaffung eines Transplantatlagers: Beugesehnen Daumen
- 5-840.d3 Operationen an Sehnen der Hand: Schaffung eines Transplantatlagers: Strecksehnen Handgelenk
- 5-840.d4 Operationen an Sehnen der Hand: Schaffung eines Transplantatlagers: Strecksehnen Langfinger
- 5-840.d5 Operationen an Sehnen der Hand: Schaffung eines Transplantatlagers: Strecksehnen Daumen
- 5-840.e0 Operationen an Sehnen der Hand: Transplantation: Beugesehnen Handgelenk
- 5-840.e1 Operationen an Sehnen der Hand: Transplantation: Beugesehnen Langfinger
- 5-840.e2 Operationen an Sehnen der Hand: Transplantation: Beugesehnen Daumen
- 5-840.e3 Operationen an Sehnen der Hand: Transplantation: Strecksehnen Handgelenk
- 5-840.e4 Operationen an Sehnen der Hand: Transplantation: Strecksehnen Langfinger
- 5-840.e5 Operationen an Sehnen der Hand: Transplantation: Strecksehnen Daumen
- 5-840.f0 Operationen an Sehnen der Hand: Revision eines Implantates (ohne Wechsel): Beugesehnen Handgelenk
- 5-840.f1 Operationen an Sehnen der Hand: Revision eines Implantates (ohne Wechsel): Beugesehnen Langfinger
- 5-840.f2 Operationen an Sehnen der Hand: Revision eines Implantates (ohne Wechsel): Beugesehnen Daumen
- 5-840.g0 Operationen an Sehnen der Hand: Wechsel eines Implantates: Beugesehnen Handgelenk
- 5-840.g1 Operationen an Sehnen der Hand: Wechsel eines Implantates: Beugesehnen Langfinger
- 5-840.g2 Operationen an Sehnen der Hand: Wechsel eines Implantates: Beugesehnen Daumen
- 5-840.g3 Operationen an Sehnen der Hand: Wechsel eines Implantates: Strecksehnen Handgelenk
- 5-840.g4 Operationen an Sehnen der Hand: Wechsel eines Implantates: Strecksehnen Langfinger
- 5-840.g5 Operationen an Sehnen der Hand: Wechsel eines Implantates: Strecksehnen Daumen
- 5-840.m0 Operationen an Sehnen der Hand: Sehnenkopplung: Beugesehnen Handgelenk
- 5-840.m1 Operationen an Sehnen der Hand: Sehnenkopplung: Beugesehnen Langfinger
- 5-840.m2 Operationen an Sehnen der Hand: Sehnenkopplung: Beugesehnen Daumen
- 5-840.m3 Operationen an Sehnen der Hand: Sehnenkopplung: Strecksehnen Handgelenk
- 5-840.m4 Operationen an Sehnen der Hand: Sehnenkopplung: Strecksehnen Langfinger
- 5-840.n0 Operationen an Sehnen der Hand: Knöcherne Refixation: Beugesehnen Handgelenk
- 5-840.n1 Operationen an Sehnen der Hand: Knöcherne Refixation: Beugesehnen Langfinger
- 5-840.n2 Operationen an Sehnen der Hand: Knöcherne Refixation: Beugesehnen Daumen
- 5-840.n3 Operationen an Sehnen der Hand: Knöcherne Refixation: Strecksehnen Handgelenk
- 5-840.n4 Operationen an Sehnen der Hand: Knöcherne Refixation: Strecksehnen Langfinger
- 5-840.n5 Operationen an Sehnen der Hand: Knöcherne Refixation: Strecksehnen Daumen
- 5-841.40 Operationen an Bändern der Hand: Naht, primär: Radiokarpalband
- 5-841.41 Operationen an Bändern der Hand: Naht, primär: Retinaculum flexorum
- 5-841.42 Operationen an Bändern der Hand: Naht, primär: Andere Bänder der Handwurzelgelenke
- 5-841.43 Operationen an Bändern der Hand: Naht, primär: Bänder der Mittelhand
- 5-841.44 Operationen an Bändern der Hand: Naht, primär: Bänder der Metakarpophalangealgelenke der Langfinger
- 5-841.45 Operationen an Bändern der Hand: Naht, primär: Bänder des Metakarpophalangealgelenkes am Daumen
- 5-841.46 Operationen an Bändern der Hand: Naht, primär: Bänder der Interphalangealgelenke der Langfinger
- 5-841.47 Operationen an Bändern der Hand: Naht, primär: Bänder des Interphalangealgelenkes am Daumen
- 5-841.60 Operationen an Bändern der Hand: Plastische Rekonstruktion mit autogenem Material: Radiokarpalband
- 5-841.61 Operationen an Bändern der Hand: Plastische Rekonstruktion mit autogenem Material: Retinaculum flexorum



- 5-841.62 Operationen an Bändern der Hand: Plastische Rekonstruktion mit autogenem Material: Andere Bänder der Handwurzelgelenke
- 5-841.63 Operationen an Bändern der Hand: Plastische Rekonstruktion mit autogenem Material: Bänder der Mittelhand
- 5-841.64 Operationen an Bändern der Hand: Plastische Rekonstruktion mit autogenem Material: Bänder der Metakarpophalangealgelenke der Langfinger
- 5-841.65 Operationen an Bändern der Hand: Plastische Rekonstruktion mit autogenem Material: Bänder des Metakarpophalangealgelenkes am Daumen
- 5-841.66 Operationen an Bändern der Hand: Plastische Rekonstruktion mit autogenem Material: Bänder der Interphalangealgelenke der Langfinger
- 5-841.67 Operationen an Bändern der Hand: Plastische Rekonstruktion mit autogenem Material: Bänder des Interphalangealgelenkes am Daumen
- 5-841.70 Operationen an Bändern der Hand: Plastische Rekonstruktion mit autogenem Material und interligamentärer Fixation: Radiokarpalband
- 5-841.71 Operationen an Bändern der Hand: Plastische Rekonstruktion mit autogenem Material und interligamentärer Fixation: Retinaculum flexorum
- 5-841.72 Operationen an Bändern der Hand: Plastische Rekonstruktion mit autogenem Material und interligamentärer Fixation: Andere Bänder der Handwurzelgelenke
- 5-841.73 Operationen an Bändern der Hand: Plastische Rekonstruktion mit autogenem Material und interligamentärer Fixation: Bänder der Mittelhand
- 5-841.74 Operationen an Bändern der Hand: Plastische Rekonstruktion mit autogenem Material und interligamentärer Fixation: Bänder der Metakarpophalangealgelenke der Langfinger
- 5-841.75 Operationen an Bändern der Hand: Plastische Rekonstruktion mit autogenem Material und interligamentärer Fixation: Bänder des Metakarpophalangealgelenkes am Daumen
- 5-841.76 Operationen an Bändern der Hand: Plastische Rekonstruktion mit autogenem Material und interligamentärer Fixation: Bänder der Interphalangealgelenke der Langfinger
- 5-841.77 Operationen an Bändern der Hand: Plastische Rekonstruktion mit autogenem Material und interligamentärer Fixation: Bänder des Interphalangealgelenkes am Daumen
- 5-841.80 Operationen an Bändern der Hand: Plastische Rekonstruktion mit autogenem Material und transossärer Fixation: Radiokarpalband
- 5-841.81 Operationen an Bändern der Hand: Plastische Rekonstruktion mit autogenem Material und transossärer Fixation: Retinaculum flexorum
- 5-841.82 Operationen an Bändern der Hand: Plastische Rekonstruktion mit autogenem Material und transossärer Fixation: Andere Bänder der Handwurzelgelenke
- 5-841.83 Operationen an Bändern der Hand: Plastische Rekonstruktion mit autogenem Material und transossärer Fixation: Bänder der Mittelhand
- 5-841.84 Operationen an Bändern der Hand: Plastische Rekonstruktion mit autogenem Material und transossärer Fixation: Bänder der Metakarpophalangealgelenke der Langfinger
- 5-841.85 Operationen an Bändern der Hand: Plastische Rekonstruktion mit autogenem Material und transossärer Fixation: Bänder des Metakarpophalangealgelenkes am Daumen
- 5-841.86 Operationen an Bändern der Hand: Plastische Rekonstruktion mit autogenem Material und transossärer Fixation: Bänder der Interphalangealgelenke der Langfinger
- 5-841.87 Operationen an Bändern der Hand: Plastische Rekonstruktion mit autogenem Material und transossärer Fixation: Bänder des Interphalangealgelenkes am Daumen
- 5-841.a0 Operationen an Bändern der Hand: Knöcherne Refixation: Radiokarpalband
- 5-841.a1 Operationen an Bändern der Hand: Knöcherne Refixation: Retinaculum flexorum
- 5-841.a2 Operationen an Bändern der Hand: Knöcherne Refixation: Andere Bänder der Handwurzelgelenke
- 5-841.a3 Operationen an Bändern der Hand: Knöcherne Refixation: Bänder der Mittelhand
- 5-841.a4 Operationen an Bändern der Hand: Knöcherne Refixation: Bänder der Metakarpophalangealgelenke der Langfinger
- 5-841.a5 Operationen an Bändern der Hand: Knöcherne Refixation: Bänder des Metakarpophalangealgelenkes am Daumen
- 5-841.a6 Operationen an Bändern der Hand: Knöcherne Refixation: Bänder der Interphalangealgelenke der Langfinger
- 5-841.a7 Operationen an Bändern der Hand: Knöcherne Refixation: Bänder des Interphalangealgelenkes am Daumen
- 5-842.2 Operationen an Faszien der Hohlhand und der Finger: Fasziektomie partiell, Hohlhand isoliert
- 5-842.3 Operationen an Faszien der Hohlhand und der Finger: Fasziektomie total, Hohlhand isoliert
- 5-842.40 Operationen an Faszien der Hohlhand und der Finger: Fasziektomie mit 1 Neurolyse: Ein Finger
- 5-842.41 Operationen an Faszien der Hohlhand und der Finger: Fasziektomie mit 1 Neurolyse: Mehrere Finger
- 5-842.50 Operationen an Faszien der Hohlhand und der Finger: Fasziektomie mit mehreren Neurolysen: Ein Finger

- 5-842.51 Operationen an Faszien der Hohlhand und der Finger: Fasziektomie mit mehreren Neurolysen: Mehrere Finger
- 5-842.60 Operationen an Faszien der Hohlhand und der Finger: Fasziektomie mit 1 Neurolyse und 1 Arteriolyse: Ein Finger
- 5-842.61 Operationen an Faszien der Hohlhand und der Finger: Fasziektomie mit 1 Neurolyse und 1 Arteriolyse: Mehrere Finger
- 5-842.70 Operationen an Faszien der Hohlhand und der Finger: Fasziektomie mit mehreren Neurolysen und mehreren Arteriolyse: Ein Finger
- 5-842.80 Operationen an Faszien der Hohlhand und der Finger: Fasziektomie mit Arthrolyse: Ein Finger
- 5-842.81 Operationen an Faszien der Hohlhand und der Finger: Fasziektomie mit Arthrolyse: Mehrere Finger
- 5-843.7 Operationen an Muskeln der Hand: Reinsertion
- 5-843.8 Operationen an Muskeln der Hand: Transposition
- 5-843.9 Operationen an Muskeln der Hand: Transplantation
- 5-843.a Operationen an Muskeln der Hand: Verlängerung
- 5-843.b Operationen an Muskeln der Hand: Verkürzung
- 5-844.00 Operation an Gelenken der Hand: Arthrotomie: Handwurzelgelenk, einzeln
- 5-844.01 Operation an Gelenken der Hand: Arthrotomie: Handwurzelgelenk, mehrere
- 5-844.04 Operation an Gelenken der Hand: Arthrotomie: Metakarpophalangealgelenk, mehrere
- 5-844.07 Operation an Gelenken der Hand: Arthrotomie: Interphalangealgelenk, mehrere, an mehreren Fingern
- 5-844.20 Operation an Gelenken der Hand: Gelenkspülung mit Drainage: Handwurzelgelenk, einzeln
- 5-844.21 Operation an Gelenken der Hand: Gelenkspülung mit Drainage: Handwurzelgelenk, mehrere
- 5-844.24 Operation an Gelenken der Hand: Gelenkspülung mit Drainage: Metakarpophalangealgelenk, mehrere
- 5-844.27 Operation an Gelenken der Hand: Gelenkspülung mit Drainage: Interphalangealgelenk, mehrere, an mehreren Fingern
- 5-844.40 Operation an Gelenken der Hand: Gelenkflächenglättung: Handwurzelgelenk, einzeln
- 5-844.47 Operation an Gelenken der Hand: Gelenkflächenglättung: Interphalangealgelenk, mehrere, an mehreren Fingern
- 5-844.54 Operation an Gelenken der Hand: Gelenkmobilisation [Arthrolyse]: Metakarpophalangealgelenk, mehrere
- 5-844.55 Operation an Gelenken der Hand: Gelenkmobilisation [Arthrolyse]: Interphalangealgelenk, einzeln
- 5-844.56 Operation an Gelenken der Hand: Gelenkmobilisation [Arthrolyse]: Interphalangealgelenk, mehrere, an einem Finger
- 5-844.57 Operation an Gelenken der Hand: Gelenkmobilisation [Arthrolyse]: Interphalangealgelenk, mehrere, an mehreren Fingern
- 5-844.60 Operation an Gelenken der Hand: Entfernung freier Gelenkkörper: Handwurzelgelenk, einzeln
- 5-844.61 Operation an Gelenken der Hand: Entfernung freier Gelenkkörper: Handwurzelgelenk, mehrere
- 5-844.64 Operation an Gelenken der Hand: Entfernung freier Gelenkkörper: Metakarpophalangealgelenk, mehrere
- 5-844.67 Operation an Gelenken der Hand: Entfernung freier Gelenkkörper: Interphalangealgelenk, mehrere, an mehreren Fingern
- 5-844.71 Operation an Gelenken der Hand: Entfernung eines Fremdkörpers: Handwurzelgelenk, mehrere
- 5-844.76 Operation an Gelenken der Hand: Entfernung eines Fremdkörpers: Interphalangealgelenk, mehrere, an einem Finger
- 5-844.77 Operation an Gelenken der Hand: Entfernung eines Fremdkörpers: Interphalangealgelenk, mehrere, an mehreren Fingern
- 5-845.00 Synovialektomie an der Hand: Sehnen und Sehnenscheiden, partiell: Beugesehnen Handgelenk
- 5-845.01 Synovialektomie an der Hand: Sehnen und Sehnenscheiden, partiell: Beugesehnen Langfinger
- 5-845.02 Synovialektomie an der Hand: Sehnen und Sehnenscheiden, partiell: Beugesehnen Daumen
- 5-845.10 Synovialektomie an der Hand: Sehnen und Sehnenscheiden, total: Beugesehnen Handgelenk
- 5-845.11 Synovialektomie an der Hand: Sehnen und Sehnenscheiden, total: Beugesehnen Langfinger
- 5-845.12 Synovialektomie an der Hand: Sehnen und Sehnenscheiden, total: Beugesehnen Daumen
- 5-845.13 Synovialektomie an der Hand: Sehnen und Sehnenscheiden, total: Strecksehnen Handgelenk
- 5-845.14 Synovialektomie an der Hand: Sehnen und Sehnenscheiden, total: Strecksehnen Langfinger
- 5-845.15 Synovialektomie an der Hand: Sehnen und Sehnenscheiden, total: Strecksehnen Daumen
- 5-845.2 Synovialektomie an der Hand: Handwurzelgelenk, einzeln
- 5-845.3 Synovialektomie an der Hand: Handwurzelgelenk, mehrere
- 5-845.4 Synovialektomie an der Hand: Daumensattelgelenk
- 5-845.6 Synovialektomie an der Hand: Metakarpophalangealgelenk, mehrere
- 5-845.9 Synovialektomie an der Hand: Interphalangealgelenk, mehrere, an mehreren Fingern
- 5-846.0 Arthrodese an Gelenken der Hand: Handwurzelgelenk, einzeln

- 5-846.1 Arthrodese an Gelenken der Hand: Handwurzelgelenk, einzeln, mit Spongiosaplastik
- 5-846.2 Arthrodese an Gelenken der Hand: Handwurzelgelenk, mehrere
- 5-846.4 Arthrodese an Gelenken der Hand: Interphalangealgelenk, einzeln
- 5-846.5 Arthrodese an Gelenken der Hand: Interphalangealgelenk, einzeln, mit Spongiosaplastik
- 5-846.6 Arthrodese an Gelenken der Hand: Interphalangealgelenk, mehrere
- 5-846.7 Arthrodese an Gelenken der Hand: Interphalangealgelenk, mehrere, mit Spongiosaplastik
- 5-847.00 Resektionsarthroplastik an Gelenken der Hand: Rekonstruktion mit autogenem Material: Handwurzelgelenk, einzeln
- 5-847.01 Resektionsarthroplastik an Gelenken der Hand: Rekonstruktion mit autogenem Material: Handwurzelgelenk, mehrere
- 5-847.02 Resektionsarthroplastik an Gelenken der Hand: Rekonstruktion mit autogenem Material: Daumensattelgelenk
- 5-847.03 Resektionsarthroplastik an Gelenken der Hand: Rekonstruktion mit autogenem Material: Metakarpophalangealgelenk, einzeln
- 5-847.04 Resektionsarthroplastik an Gelenken der Hand: Rekonstruktion mit autogenem Material: Metakarpophalangealgelenk, mehrere
- 5-847.05 Resektionsarthroplastik an Gelenken der Hand: Rekonstruktion mit autogenem Material: Interphalangealgelenk, einzeln
- 5-847.06 Resektionsarthroplastik an Gelenken der Hand: Rekonstruktion mit autogenem Material: Interphalangealgelenk, mehrere, an einem Finger
- 5-847.07 Resektionsarthroplastik an Gelenken der Hand: Rekonstruktion mit autogenem Material: Interphalangealgelenk, mehrere, an mehreren Fingern
- 5-847.10 Resektionsarthroplastik an Gelenken der Hand: Rekonstruktion mit autogenem Material und Sehneninterposition: Handwurzelgelenk, einzeln
- 5-847.11 Resektionsarthroplastik an Gelenken der Hand: Rekonstruktion mit autogenem Material und Sehneninterposition: Handwurzelgelenk, mehrere
- 5-847.12 Resektionsarthroplastik an Gelenken der Hand: Rekonstruktion mit autogenem Material und Sehneninterposition: Daumensattelgelenk
- 5-847.13 Resektionsarthroplastik an Gelenken der Hand: Rekonstruktion mit autogenem Material und Sehneninterposition: Metakarpophalangealgelenk, einzeln
- 5-847.14 Resektionsarthroplastik an Gelenken der Hand: Rekonstruktion mit autogenem Material und Sehneninterposition: Metakarpophalangealgelenk, mehrere
- 5-847.15 Resektionsarthroplastik an Gelenken der Hand: Rekonstruktion mit autogenem Material und Sehneninterposition: Interphalangealgelenk, einzeln
- 5-847.16 Resektionsarthroplastik an Gelenken der Hand: Rekonstruktion mit autogenem Material und Sehneninterposition: Interphalangealgelenk, mehrere, an einem Finger
- 5-847.17 Resektionsarthroplastik an Gelenken der Hand: Rekonstruktion mit autogenem Material und Sehneninterposition: Interphalangealgelenk, mehrere, an mehreren Fingern
- 5-847.20 Resektionsarthroplastik an Gelenken der Hand: Rekonstruktion mit autogenem Material und Sehnenaufhängung: Handwurzelgelenk, einzeln
- 5-847.21 Resektionsarthroplastik an Gelenken der Hand: Rekonstruktion mit autogenem Material und Sehnenaufhängung: Handwurzelgelenk, mehrere
- 5-847.22 Resektionsarthroplastik an Gelenken der Hand: Rekonstruktion mit autogenem Material und Sehnenaufhängung: Daumensattelgelenk
- 5-847.23 Resektionsarthroplastik an Gelenken der Hand: Rekonstruktion mit autogenem Material und Sehnenaufhängung: Metakarpophalangealgelenk, einzeln
- 5-847.24 Resektionsarthroplastik an Gelenken der Hand: Rekonstruktion mit autogenem Material und Sehnenaufhängung: Metakarpophalangealgelenk, mehrere
- 5-847.25 Resektionsarthroplastik an Gelenken der Hand: Rekonstruktion mit autogenem Material und Sehnenaufhängung: Interphalangealgelenk, einzeln
- 5-847.26 Resektionsarthroplastik an Gelenken der Hand: Rekonstruktion mit autogenem Material und Sehnenaufhängung: Interphalangealgelenk, mehrere, an einem Finger
- 5-847.27 Resektionsarthroplastik an Gelenken der Hand: Rekonstruktion mit autogenem Material und Sehnenaufhängung: Interphalangealgelenk, mehrere, an mehreren Fingern
- 5-847.30 Resektionsarthroplastik an Gelenken der Hand: Rekonstruktion mit autogenem Material, mit Sehneninterposition und Sehnenaufhängung: Handwurzelgelenk, einzeln
- 5-847.31 Resektionsarthroplastik an Gelenken der Hand: Rekonstruktion mit autogenem Material, mit Sehneninterposition und Sehnenaufhängung: Handwurzelgelenk, mehrere

- 5-847.32 Resektionsarthroplastik an Gelenken der Hand: Rekonstruktion mit autogenem Material, mit Sehneninterposition und Sehnenaufhängung: Daumensattelgelenk
- 5-847.33 Resektionsarthroplastik an Gelenken der Hand: Rekonstruktion mit autogenem Material, mit Sehneninterposition und Sehnenaufhängung: Metakarpophalangealgelenk, einzeln
- 5-847.34 Resektionsarthroplastik an Gelenken der Hand: Rekonstruktion mit autogenem Material, mit Sehneninterposition und Sehnenaufhängung: Metakarpophalangealgelenk, mehrere
- 5-847.35 Resektionsarthroplastik an Gelenken der Hand: Rekonstruktion mit autogenem Material, mit Sehneninterposition und Sehnenaufhängung: Interphalangealgelenk, einzeln
- 5-847.36 Resektionsarthroplastik an Gelenken der Hand: Rekonstruktion mit autogenem Material, mit Sehneninterposition und Sehnenaufhängung: Interphalangealgelenk, mehrere, an einem Finger
- 5-847.37 Resektionsarthroplastik an Gelenken der Hand: Rekonstruktion mit autogenem Material, mit Sehneninterposition und Sehnenaufhängung: Interphalangealgelenk, mehrere, an mehreren Fingern
- 5-847.40 Resektionsarthroplastik an Gelenken der Hand: Rekonstruktion mit autogenem Material und Rekonstruktion der Gelenkfläche: Handwurzelgelenk, einzeln
- 5-847.41 Resektionsarthroplastik an Gelenken der Hand: Rekonstruktion mit autogenem Material und Rekonstruktion der Gelenkfläche: Handwurzelgelenk, mehrere
- 5-847.42 Resektionsarthroplastik an Gelenken der Hand: Rekonstruktion mit autogenem Material und Rekonstruktion der Gelenkfläche: Daumensattelgelenk
- 5-847.43 Resektionsarthroplastik an Gelenken der Hand: Rekonstruktion mit autogenem Material und Rekonstruktion der Gelenkfläche: Metakarpophalangealgelenk, einzeln
- 5-847.44 Resektionsarthroplastik an Gelenken der Hand: Rekonstruktion mit autogenem Material und Rekonstruktion der Gelenkfläche: Metakarpophalangealgelenk, mehrere
- 5-847.45 Resektionsarthroplastik an Gelenken der Hand: Rekonstruktion mit autogenem Material und Rekonstruktion der Gelenkfläche: Interphalangealgelenk, einzeln
- 5-847.46 Resektionsarthroplastik an Gelenken der Hand: Rekonstruktion mit autogenem Material und Rekonstruktion der Gelenkfläche: Interphalangealgelenk, mehrere, an einem Finger
- 5-847.47 Resektionsarthroplastik an Gelenken der Hand: Rekonstruktion mit autogenem Material und Rekonstruktion der Gelenkfläche: Interphalangealgelenk, mehrere, an mehreren Fingern
- 5-847.50 Resektionsarthroplastik an Gelenken der Hand: Rekonstruktion mit alloplastischem Material: Handwurzelgelenk, einzeln
- 5-847.52 Resektionsarthroplastik an Gelenken der Hand: Rekonstruktion mit alloplastischem Material: Daumensattelgelenk
- 5-847.53 Resektionsarthroplastik an Gelenken der Hand: Rekonstruktion mit alloplastischem Material: Metakarpophalangealgelenk, einzeln
- 5-847.54 Resektionsarthroplastik an Gelenken der Hand: Rekonstruktion mit alloplastischem Material: Metakarpophalangealgelenk, mehrere
- 5-847.55 Resektionsarthroplastik an Gelenken der Hand: Rekonstruktion mit alloplastischem Material: Interphalangealgelenk, einzeln
- 5-847.56 Resektionsarthroplastik an Gelenken der Hand: Rekonstruktion mit alloplastischem Material: Interphalangealgelenk, mehrere, an einem Finger
- 5-847.57 Resektionsarthroplastik an Gelenken der Hand: Rekonstruktion mit alloplastischem Material: Interphalangealgelenk, mehrere, an mehreren Fingern
- 5-847.62 Resektionsarthroplastik an Gelenken der Hand: Rekonstruktion mit alloplastischem Material und Rekonstruktion des Kapselbandapparates: Daumensattelgelenk
- 5-847.63 Resektionsarthroplastik an Gelenken der Hand: Rekonstruktion mit alloplastischem Material und Rekonstruktion des Kapselbandapparates: Metakarpophalangealgelenk, einzeln
- 5-847.64 Resektionsarthroplastik an Gelenken der Hand: Rekonstruktion mit alloplastischem Material und Rekonstruktion des Kapselbandapparates: Metakarpophalangealgelenk, mehrere
- 5-847.65 Resektionsarthroplastik an Gelenken der Hand: Rekonstruktion mit alloplastischem Material und Rekonstruktion des Kapselbandapparates: Interphalangealgelenk, einzeln
- 5-847.66 Resektionsarthroplastik an Gelenken der Hand: Rekonstruktion mit alloplastischem Material und Rekonstruktion des Kapselbandapparates: Interphalangealgelenk, mehrere, an einem Finger
- 5-847.67 Resektionsarthroplastik an Gelenken der Hand: Rekonstruktion mit alloplastischem Material und Rekonstruktion des Kapselbandapparates: Interphalangealgelenk, mehrere, an mehreren Fingern
- 5-848.2 Operationen bei kongenitalen Anomalien der Hand: Resektion von Schnürringen mit plastischer Rekonstruktion
- 5-849.0 Andere Operationen an der Hand: Exzision eines Ganglions
- 5-849.1 Andere Operationen an der Hand: Temporäre Fixation eines Gelenkes

- 5-849.4 Andere Operationen an der Hand: Radikale Exzision von erkranktem Gewebe mit spezieller Gefäß- und Nervenpräparation
- 5-849.5 Andere Operationen an der Hand: Radikale Exzision von erkranktem Gewebe mit erweiterter Präparation
- 5-849.6 Andere Operationen an der Hand: Arthrorise
- 5-851.13 Durchtrennung von Muskel, Sehne und Faszie: Tenotomie, offen chirurgisch: Unterarm
- 5-851.19 Durchtrennung von Muskel, Sehne und Faszie: Tenotomie, offen chirurgisch: Unterschenkel
- 5-851.1a Durchtrennung von Muskel, Sehne und Faszie: Tenotomie, offen chirurgisch: Fuß
- 5-851.d2 Durchtrennung von Muskel, Sehne und Faszie: Desinsertion: Oberarm und Ellenbogen
- 5-851.d3 Durchtrennung von Muskel, Sehne und Faszie: Desinsertion: Unterarm
- 5-852.00 Exzision an Muskel, Sehne und Faszie: Exzision einer Sehne, partiell: Kopf und Hals
- 5-852.01 Exzision an Muskel, Sehne und Faszie: Exzision einer Sehne, partiell: Schulter und Axilla
- 5-852.02 Exzision an Muskel, Sehne und Faszie: Exzision einer Sehne, partiell: Oberarm und Ellenbogen
- 5-852.03 Exzision an Muskel, Sehne und Faszie: Exzision einer Sehne, partiell: Unterarm
- 5-852.07 Exzision an Muskel, Sehne und Faszie: Exzision einer Sehne, partiell: Leisten- und Genitalregion und Gesäß
- 5-852.08 Exzision an Muskel, Sehne und Faszie: Exzision einer Sehne, partiell: Oberschenkel und Knie
- 5-852.09 Exzision an Muskel, Sehne und Faszie: Exzision einer Sehne, partiell: Unterschenkel
- 5-852.0a Exzision an Muskel, Sehne und Faszie: Exzision einer Sehne, partiell: Fuß
- 5-852.10 Exzision an Muskel, Sehne und Faszie: Exzision einer Sehne, total: Kopf und Hals
- 5-852.11 Exzision an Muskel, Sehne und Faszie: Exzision einer Sehne, total: Schulter und Axilla
- 5-852.12 Exzision an Muskel, Sehne und Faszie: Exzision einer Sehne, total: Oberarm und Ellenbogen
- 5-852.13 Exzision an Muskel, Sehne und Faszie: Exzision einer Sehne, total: Unterarm
- 5-852.17 Exzision an Muskel, Sehne und Faszie: Exzision einer Sehne, total: Leisten- und Genitalregion und Gesäß
- 5-852.18 Exzision an Muskel, Sehne und Faszie: Exzision einer Sehne, total: Oberschenkel und Knie
- 5-852.19 Exzision an Muskel, Sehne und Faszie: Exzision einer Sehne, total: Unterschenkel
- 5-852.1a Exzision an Muskel, Sehne und Faszie: Exzision einer Sehne, total: Fuß
- 5-852.33 Exzision an Muskel, Sehne und Faszie: Exzision einer Sehnenscheide, total: Unterarm
- 5-852.39 Exzision an Muskel, Sehne und Faszie: Exzision einer Sehnenscheide, total: Unterschenkel
- 5-852.3a Exzision an Muskel, Sehne und Faszie: Exzision einer Sehnenscheide, total: Fuß
- 5-852.60 Exzision an Muskel, Sehne und Faszie: Exzision eines Muskels, subfaszial, partiell: Kopf und Hals
- 5-852.61 Exzision an Muskel, Sehne und Faszie: Exzision eines Muskels, subfaszial, partiell: Schulter und Axilla
- 5-852.62 Exzision an Muskel, Sehne und Faszie: Exzision eines Muskels, subfaszial, partiell: Oberarm und Ellenbogen
- 5-852.63 Exzision an Muskel, Sehne und Faszie: Exzision eines Muskels, subfaszial, partiell: Unterarm
- 5-852.65 Exzision an Muskel, Sehne und Faszie: Exzision eines Muskels, subfaszial, partiell: Brustwand und Rücken
- 5-852.66 Exzision an Muskel, Sehne und Faszie: Exzision eines Muskels, subfaszial, partiell: Bauchregion
- 5-852.67 Exzision an Muskel, Sehne und Faszie: Exzision eines Muskels, subfaszial, partiell: Leisten- und Genitalregion und Gesäß
- 5-852.68 Exzision an Muskel, Sehne und Faszie: Exzision eines Muskels, subfaszial, partiell: Oberschenkel und Knie
- 5-852.69 Exzision an Muskel, Sehne und Faszie: Exzision eines Muskels, subfaszial, partiell: Unterschenkel
- 5-852.6a Exzision an Muskel, Sehne und Faszie: Exzision eines Muskels, subfaszial, partiell: Fuß
- 5-852.70 Exzision an Muskel, Sehne und Faszie: Exzision eines Muskels, subfaszial, total: Kopf und Hals
- 5-852.71 Exzision an Muskel, Sehne und Faszie: Exzision eines Muskels, subfaszial, total: Schulter und Axilla
- 5-852.72 Exzision an Muskel, Sehne und Faszie: Exzision eines Muskels, subfaszial, total: Oberarm und Ellenbogen
- 5-852.73 Exzision an Muskel, Sehne und Faszie: Exzision eines Muskels, subfaszial, total: Unterarm
- 5-852.75 Exzision an Muskel, Sehne und Faszie: Exzision eines Muskels, subfaszial, total: Brustwand und Rücken
- 5-852.76 Exzision an Muskel, Sehne und Faszie: Exzision eines Muskels, subfaszial, total: Bauchregion
- 5-852.77 Exzision an Muskel, Sehne und Faszie: Exzision eines Muskels, subfaszial, total: Leisten- und Genitalregion und Gesäß
- 5-852.78 Exzision an Muskel, Sehne und Faszie: Exzision eines Muskels, subfaszial, total: Oberschenkel und Knie
- 5-852.79 Exzision an Muskel, Sehne und Faszie: Exzision eines Muskels, subfaszial, total: Unterschenkel
- 5-852.7a Exzision an Muskel, Sehne und Faszie: Exzision eines Muskels, subfaszial, total: Fuß
- 5-852.90 Exzision an Muskel, Sehne und Faszie: Exzision an Sehnen und Muskeln, subfaszial: Kopf und Hals
- 5-852.91 Exzision an Muskel, Sehne und Faszie: Exzision an Sehnen und Muskeln, subfaszial: Schulter und Axilla
- 5-852.92 Exzision an Muskel, Sehne und Faszie: Exzision an Sehnen und Muskeln, subfaszial: Oberarm und Ellenbogen
- 5-852.93 Exzision an Muskel, Sehne und Faszie: Exzision an Sehnen und Muskeln, subfaszial: Unterarm
- 5-852.95 Exzision an Muskel, Sehne und Faszie: Exzision an Sehnen und Muskeln, subfaszial: Brustwand und Rücken

- 5-852.96 Exzision an Muskel, Sehne und Faszie: Exzision an Sehnen und Muskeln, subfaszial: Bauchregion
- 5-852.97 Exzision an Muskel, Sehne und Faszie: Exzision an Sehnen und Muskeln, subfaszial: Leisten- und Genitalregion und Gesäß
- 5-852.98 Exzision an Muskel, Sehne und Faszie: Exzision an Sehnen und Muskeln, subfaszial: Oberschenkel und Knie
- 5-852.99 Exzision an Muskel, Sehne und Faszie: Exzision an Sehnen und Muskeln, subfaszial: Unterschenkel
- 5-852.9a Exzision an Muskel, Sehne und Faszie: Exzision an Sehnen und Muskeln, subfaszial: Fuß
- 5-852.a0 Exzision an Muskel, Sehne und Faszie: Exzision einer Faszie: Kopf und Hals
- 5-852.a5 Exzision an Muskel, Sehne und Faszie: Exzision einer Faszie: Brustwand und Rücken
- 5-852.a6 Exzision an Muskel, Sehne und Faszie: Exzision einer Faszie: Bauchregion
- 5-852.a7 Exzision an Muskel, Sehne und Faszie: Exzision einer Faszie: Leisten- und Genitalregion und Gesäß
- 5-853.10 Rekonstruktion von Muskeln: Naht: Kopf und Hals
- 5-853.11 Rekonstruktion von Muskeln: Naht: Schulter und Axilla
- 5-853.12 Rekonstruktion von Muskeln: Naht: Oberarm und Ellenbogen
- 5-853.13 Rekonstruktion von Muskeln: Naht: Unterarm
- 5-853.15 Rekonstruktion von Muskeln: Naht: Brustwand und Rücken
- 5-853.16 Rekonstruktion von Muskeln: Naht: Bauchregion
- 5-853.17 Rekonstruktion von Muskeln: Naht: Leisten- und Genitalregion und Gesäß
- 5-853.18 Rekonstruktion von Muskeln: Naht: Oberschenkel und Knie
- 5-853.19 Rekonstruktion von Muskeln: Naht: Unterschenkel
- 5-853.1a Rekonstruktion von Muskeln: Naht: Fuß
- 5-853.21 Rekonstruktion von Muskeln: Verlängerung und Naht: Schulter und Axilla
- 5-853.22 Rekonstruktion von Muskeln: Verlängerung und Naht: Oberarm und Ellenbogen
- 5-853.23 Rekonstruktion von Muskeln: Verlängerung und Naht: Unterarm
- 5-853.28 Rekonstruktion von Muskeln: Verlängerung und Naht: Oberschenkel und Knie
- 5-853.29 Rekonstruktion von Muskeln: Verlängerung und Naht: Unterschenkel
- 5-853.2a Rekonstruktion von Muskeln: Verlängerung und Naht: Fuß
- 5-853.31 Rekonstruktion von Muskeln: Verkürzung und Naht: Schulter und Axilla
- 5-853.32 Rekonstruktion von Muskeln: Verkürzung und Naht: Oberarm und Ellenbogen
- 5-853.33 Rekonstruktion von Muskeln: Verkürzung und Naht: Unterarm
- 5-853.38 Rekonstruktion von Muskeln: Verkürzung und Naht: Oberschenkel und Knie
- 5-853.39 Rekonstruktion von Muskeln: Verkürzung und Naht: Unterschenkel
- 5-853.3a Rekonstruktion von Muskeln: Verkürzung und Naht: Fuß
- 5-853.41 Rekonstruktion von Muskeln: Plastik: Schulter und Axilla
- 5-853.42 Rekonstruktion von Muskeln: Plastik: Oberarm und Ellenbogen
- 5-853.43 Rekonstruktion von Muskeln: Plastik: Unterarm
- 5-853.48 Rekonstruktion von Muskeln: Plastik: Oberschenkel und Knie
- 5-853.49 Rekonstruktion von Muskeln: Plastik: Unterschenkel
- 5-853.4a Rekonstruktion von Muskeln: Plastik: Fuß
- 5-853.53 Rekonstruktion von Muskeln: Transposition: Unterarm
- 5-853.5a Rekonstruktion von Muskeln: Transposition: Fuß
- 5-854.03 Rekonstruktion von Sehnen: Verlängerung: Unterarm
- 5-854.0b Rekonstruktion von Sehnen: Verlängerung: Rückfuß und Fußwurzel
- 5-854.0c Rekonstruktion von Sehnen: Verlängerung: Mittelfuß und Zehen
- 5-854.13 Rekonstruktion von Sehnen: Verkürzung: Unterarm
- 5-854.1b Rekonstruktion von Sehnen: Verkürzung: Rückfuß und Fußwurzel
- 5-854.1c Rekonstruktion von Sehnen: Verkürzung: Mittelfuß und Zehen
- 5-854.23 Rekonstruktion von Sehnen: (Partielle) Transposition: Unterarm
- 5-854.2c Rekonstruktion von Sehnen: (Partielle) Transposition: Mittelfuß und Zehen
- 5-854.93 Rekonstruktion von Sehnen: Transplantatentfernung: Unterarm
- 5-854.99 Rekonstruktion von Sehnen: Transplantatentfernung: Unterschenkel
- 5-854.9b Rekonstruktion von Sehnen: Transplantatentfernung: Rückfuß und Fußwurzel
- 5-854.9c Rekonstruktion von Sehnen: Transplantatentfernung: Mittelfuß und Zehen
- 5-855.12 Naht und andere Operationen an Sehnen und Sehnenscheide: Naht einer Sehne, primär: Oberarm und Ellenbogen
- 5-855.13 Naht und andere Operationen an Sehnen und Sehnenscheide: Naht einer Sehne, primär: Unterarm

- 5-855.1a Naht und andere Operationen an Sehnen und Sehnenscheide: Naht einer Sehne, primär: Fuß
- 5-855.22 Naht und andere Operationen an Sehnen und Sehnenscheide: Naht einer Sehne, sekundär: Oberarm und Ellenbogen
- 5-855.23 Naht und andere Operationen an Sehnen und Sehnenscheide: Naht einer Sehne, sekundär: Unterarm
- 5-855.2a Naht und andere Operationen an Sehnen und Sehnenscheide: Naht einer Sehne, sekundär: Fuß
- 5-855.33 Naht und andere Operationen an Sehnen und Sehnenscheide: Naht der Sehnenscheide, primär: Unterarm
- 5-855.39 Naht und andere Operationen an Sehnen und Sehnenscheide: Naht der Sehnenscheide, primär: Unterschenkel
- 5-855.3a Naht und andere Operationen an Sehnen und Sehnenscheide: Naht der Sehnenscheide, primär: Fuß
- 5-855.43 Naht und andere Operationen an Sehnen und Sehnenscheide: Naht der Sehnenscheide, sekundär: Unterarm
- 5-855.49 Naht und andere Operationen an Sehnen und Sehnenscheide: Naht der Sehnenscheide, sekundär: Unterschenkel
- 5-855.4a Naht und andere Operationen an Sehnen und Sehnenscheide: Naht der Sehnenscheide, sekundär: Fuß
- 5-855.51 Naht und andere Operationen an Sehnen und Sehnenscheide: Tenolyse, eine Sehne: Schulter und Axilla
- 5-855.52 Naht und andere Operationen an Sehnen und Sehnenscheide: Tenolyse, eine Sehne: Oberarm und Ellenbogen
- 5-855.53 Naht und andere Operationen an Sehnen und Sehnenscheide: Tenolyse, eine Sehne: Unterarm
- 5-855.58 Naht und andere Operationen an Sehnen und Sehnenscheide: Tenolyse, eine Sehne: Oberschenkel und Knie
- 5-855.59 Naht und andere Operationen an Sehnen und Sehnenscheide: Tenolyse, eine Sehne: Unterschenkel
- 5-855.5a Naht und andere Operationen an Sehnen und Sehnenscheide: Tenolyse, eine Sehne: Fuß
- 5-855.61 Naht und andere Operationen an Sehnen und Sehnenscheide: Tenolyse, mehrere Sehnen: Schulter und Axilla
- 5-855.62 Naht und andere Operationen an Sehnen und Sehnenscheide: Tenolyse, mehrere Sehnen: Oberarm und Ellenbogen
- 5-855.63 Naht und andere Operationen an Sehnen und Sehnenscheide: Tenolyse, mehrere Sehnen: Unterarm
- 5-855.68 Naht und andere Operationen an Sehnen und Sehnenscheide: Tenolyse, mehrere Sehnen: Oberschenkel und Knie
- 5-855.69 Naht und andere Operationen an Sehnen und Sehnenscheide: Tenolyse, mehrere Sehnen: Unterschenkel
- 5-855.6a Naht und andere Operationen an Sehnen und Sehnenscheide: Tenolyse, mehrere Sehnen: Fuß
- 5-855.73 Naht und andere Operationen an Sehnen und Sehnenscheide: Tenodese eine Sehne, primär: Unterarm
- 5-855.79 Naht und andere Operationen an Sehnen und Sehnenscheide: Tenodese eine Sehne, primär: Unterschenkel
- 5-855.7a Naht und andere Operationen an Sehnen und Sehnenscheide: Tenodese eine Sehne, primär: Fuß
- 5-855.83 Naht und andere Operationen an Sehnen und Sehnenscheide: Tenodese eine Sehne, sekundär: Unterarm
- 5-855.89 Naht und andere Operationen an Sehnen und Sehnenscheide: Tenodese eine Sehne, sekundär: Unterschenkel
- 5-855.8a Naht und andere Operationen an Sehnen und Sehnenscheide: Tenodese eine Sehne, sekundär: Fuß
- 5-855.93 Naht und andere Operationen an Sehnen und Sehnenscheide: Tenodese mehrere Sehnen, primär: Unterarm
- 5-855.99 Naht und andere Operationen an Sehnen und Sehnenscheide: Tenodese mehrere Sehnen, primär: Unterschenkel
- 5-855.9a Naht und andere Operationen an Sehnen und Sehnenscheide: Tenodese mehrere Sehnen, primär: Fuß
- 5-855.a3 Naht und andere Operationen an Sehnen und Sehnenscheide: Tenodese mehrere Sehnen, sekundär: Unterarm
- 5-855.a9 Naht und andere Operationen an Sehnen und Sehnenscheide: Tenodese mehrere Sehnen, sekundär: Unterschenkel
- 5-855.aa Naht und andere Operationen an Sehnen und Sehnenscheide: Tenodese mehrere Sehnen, sekundär: Fuß
- 5-856.21 Rekonstruktion von Faszien: Verkürzung (Raffung): Schulter und Axilla
- 5-856.22 Rekonstruktion von Faszien: Verkürzung (Raffung): Oberarm und Ellenbogen
- 5-856.23 Rekonstruktion von Faszien: Verkürzung (Raffung): Unterarm
- 5-856.28 Rekonstruktion von Faszien: Verkürzung (Raffung): Oberschenkel und Knie
- 5-856.29 Rekonstruktion von Faszien: Verkürzung (Raffung): Unterschenkel
- 5-856.2a Rekonstruktion von Faszien: Verkürzung (Raffung): Fuß
- 5-859.22 Andere Operationen an Muskeln, Sehnen, Faszien und Schleimbeuteln: Resektion eines Ganglions: Oberarm und Ellenbogen
- 5-859.23 Andere Operationen an Muskeln, Sehnen, Faszien und Schleimbeuteln: Resektion eines Ganglions: Unterarm
- 5-859.29 Andere Operationen an Muskeln, Sehnen, Faszien und Schleimbeuteln: Resektion eines Ganglions: Unterschenkel
- 5-870.20 Partielle (brusterhaltende) Exzision der Mamma und Destruktion von Mammagewebe: Duktektomie: Direkte Adaptation der benachbarten Wundflächen oder Verzicht auf Adaptation
- 5-870.90 Partielle (brusterhaltende) Exzision der Mamma und Destruktion von Mammagewebe: Lokale Exzision: Direkte Adaptation der benachbarten Wundflächen oder Verzicht auf Adaptation
- 5-870.a0 Partielle (brusterhaltende) Exzision der Mamma und Destruktion von Mammagewebe: Partielle Resektion: Direkte Adaptation der benachbarten Wundflächen oder Verzicht auf Adaptation
- 5-889.0 Andere Operationen an der Mamma: Entfernung einer Mammaprothese
- 5-889.40 Andere Operationen an der Mamma: Wechsel einer Mammaprothese: Ohne gewebeverstärkendes Material

## Prozedur(en) der Tabelle TRACER\_OPS\_AMB\_Z

### OPS-Kode Titel

5-530.31	Verschluss einer Hernia inguinalis: Mit alloplastischem, allogenem oder xenogenem Material: Laparoskopisch transperitoneal [TAPP]
5-530.32	Verschluss einer Hernia inguinalis: Mit alloplastischem, allogenem oder xenogenem Material: Endoskopisch total extraperitoneal [TEP]
5-530.33	Verschluss einer Hernia inguinalis: Mit alloplastischem, allogenem oder xenogenem Material: Offen chirurgisch, epifaszial (anterior)
5-530.34	Verschluss einer Hernia inguinalis: Mit alloplastischem, allogenem oder xenogenem Material: Offen chirurgisch, präperitoneal/retromuskulär (posterior)
5-530.73	Verschluss einer Hernia inguinalis: Bei Rezidiv, mit alloplastischem, allogenem oder xenogenem Material: Offen chirurgisch, epifaszial (anterior)
5-530.74	Verschluss einer Hernia inguinalis: Bei Rezidiv, mit alloplastischem, allogenem oder xenogenem Material: Offen chirurgisch, präperitoneal/retromuskulär (posterior)
5-531.31	Verschluss einer Hernia femoralis: Mit alloplastischem, allogenem oder xenogenem Material: Laparoskopisch transperitoneal [TAPP]
5-531.32	Verschluss einer Hernia femoralis: Mit alloplastischem, allogenem oder xenogenem Material: Endoskopisch total extraperitoneal [TEP]
5-531.33	Verschluss einer Hernia femoralis: Mit alloplastischem, allogenem oder xenogenem Material: Offen chirurgisch, epifaszial (anterior)
5-531.34	Verschluss einer Hernia femoralis: Mit alloplastischem, allogenem oder xenogenem Material: Offen chirurgisch, präperitoneal/retromuskulär (posterior)
5-531.72	Verschluss einer Hernia femoralis: Bei Rezidiv, mit alloplastischem, allogenem oder xenogenem Material: Endoskopisch total extraperitoneal [TEP]
5-531.73	Verschluss einer Hernia femoralis: Bei Rezidiv, mit alloplastischem, allogenem oder xenogenem Material: Offen chirurgisch, epifaszial (anterior)
5-531.74	Verschluss einer Hernia femoralis: Bei Rezidiv, mit alloplastischem, allogenem oder xenogenem Material: Offen chirurgisch, präperitoneal/retromuskulär (posterior)
5-534.33	Verschluss einer Hernia umbilicalis: Mit alloplastischem, allogenem oder xenogenem Material: Offen chirurgisch, mit intraperitonealem Onlay-Mesh [IPOM]
5-534.34	Verschluss einer Hernia umbilicalis: Mit alloplastischem, allogenem oder xenogenem Material: Offen chirurgisch, mit Onlay-Technik
5-534.35	Verschluss einer Hernia umbilicalis: Mit alloplastischem, allogenem oder xenogenem Material: Offen chirurgisch, mit Sublay-Technik
5-534.36	Verschluss einer Hernia umbilicalis: Mit alloplastischem, allogenem oder xenogenem Material: Laparoskopisch transperitoneal, mit intraperitonealem Onlay-Mesh [IPOM]
5-534.37	Verschluss einer Hernia umbilicalis: Mit alloplastischem, allogenem oder xenogenem Material: Laparoskopisch transperitoneal, mit Sublay-Technik

## Prozedur(en) der Tabelle TRACER\_OPS\_ZB

### OPS-Kode Titel

5-932.1	Art des verwendeten Materials für Gewebeersatz und Gewebeverstärkung: (Teil-)resorbierbares synthetisches Material
5-932.10	Art des verwendeten Materials für Gewebeersatz und Gewebeverstärkung: (Teil-)resorbierbares synthetisches Material: Weniger als 10 cm <sup>2</sup>
5-932.11	Art des verwendeten Materials für Gewebeersatz und Gewebeverstärkung: (Teil-)resorbierbares synthetisches Material: 10 cm <sup>2</sup> bis unter 50 cm <sup>2</sup>
5-932.12	Art des verwendeten Materials für Gewebeersatz und Gewebeverstärkung: (Teil-)resorbierbares synthetisches Material: 50 cm <sup>2</sup> bis unter 100 cm <sup>2</sup>
5-932.13	Art des verwendeten Materials für Gewebeersatz und Gewebeverstärkung: (Teil-)resorbierbares synthetisches Material: 100 cm <sup>2</sup> bis unter 200 cm <sup>2</sup>
5-932.14	Art des verwendeten Materials für Gewebeersatz und Gewebeverstärkung: (Teil-)resorbierbares synthetisches Material: 200 cm <sup>2</sup> bis unter 300 cm <sup>2</sup>
5-932.15	Art des verwendeten Materials für Gewebeersatz und Gewebeverstärkung: (Teil-)resorbierbares synthetisches Material: 300 cm <sup>2</sup> bis unter 400 cm <sup>2</sup>



- 5-932.16 Art des verwendeten Materials für Gewebersatz und Gewebeverstärkung: (Teil-)resorbierbares synthetisches Material: 400 cm<sup>2</sup> bis unter 500 cm<sup>2</sup>
- 5-932.17 Art des verwendeten Materials für Gewebersatz und Gewebeverstärkung: (Teil-)resorbierbares synthetisches Material: 500 cm<sup>2</sup> bis unter 750 cm<sup>2</sup>
- 5-932.18 Art des verwendeten Materials für Gewebersatz und Gewebeverstärkung: (Teil-)resorbierbares synthetisches Material: 750 cm<sup>2</sup> bis unter 1.000 cm<sup>2</sup>
- 5-932.19 Art des verwendeten Materials für Gewebersatz und Gewebeverstärkung: (Teil-)resorbierbares synthetisches Material: 1.000 cm<sup>2</sup> oder mehr
- 5-932.2 Art des verwendeten Materials für Gewebersatz und Gewebeverstärkung: Composite-Material
- 5-932.20 Art des verwendeten Materials für Gewebersatz und Gewebeverstärkung: Composite-Material: Weniger als 10 cm<sup>2</sup>
- 5-932.21 Art des verwendeten Materials für Gewebersatz und Gewebeverstärkung: Composite-Material: 10 cm<sup>2</sup> bis unter 50 cm<sup>2</sup>
- 5-932.22 Art des verwendeten Materials für Gewebersatz und Gewebeverstärkung: Composite-Material: 50 cm<sup>2</sup> bis unter 100 cm<sup>2</sup>
- 5-932.23 Art des verwendeten Materials für Gewebersatz und Gewebeverstärkung: Composite-Material: 100 cm<sup>2</sup> bis unter 200 cm<sup>2</sup>
- 5-932.24 Art des verwendeten Materials für Gewebersatz und Gewebeverstärkung: Composite-Material: 200 cm<sup>2</sup> bis unter 300 cm<sup>2</sup>
- 5-932.25 Art des verwendeten Materials für Gewebersatz und Gewebeverstärkung: Composite-Material: 300 cm<sup>2</sup> bis unter 400 cm<sup>2</sup>
- 5-932.26 Art des verwendeten Materials für Gewebersatz und Gewebeverstärkung: Composite-Material: 400 cm<sup>2</sup> bis unter 500 cm<sup>2</sup>
- 5-932.27 Art des verwendeten Materials für Gewebersatz und Gewebeverstärkung: Composite-Material: 500 cm<sup>2</sup> bis unter 750 cm<sup>2</sup>
- 5-932.28 Art des verwendeten Materials für Gewebersatz und Gewebeverstärkung: Composite-Material: 750 cm<sup>2</sup> bis unter 1.000 cm<sup>2</sup>
- 5-932.29 Art des verwendeten Materials für Gewebersatz und Gewebeverstärkung: Composite-Material: 1.000 cm<sup>2</sup> oder mehr

### **Prozedur(en) der Tabelle TRACER\_OPS\_ZB\_EX**

#### **OPS-Kode Titel**

- 5-981 Versorgung bei Mehrfachverletzung
- 5-982.0 Versorgung bei Polytrauma: Operationen an Bewegungsorganen
- 5-982.1 Versorgung bei Polytrauma: Operationen an Bewegungsorganen, an Organen des Bauchraumes und Thoraxraumes und am Gesichtsschädel
- 5-982.2 Versorgung bei Polytrauma: Operationen an Bewegungsorganen, an Organen des Bauchraumes und Thoraxraumes und am ZNS
- 5-982.x Versorgung bei Polytrauma: Sonstige
- 5-982.y Versorgung bei Polytrauma: N.n.bez.

### **Fachabteilung(en) der Tabelle FAB\_NWI\_LANR**

#### **FAB-Kode Titel**

- 06 Chirurgie
- 07 Gefäßchirurgie
- 08 Viszeralchirurgie
- 10 Orthopädie
- 11 Unfallchirurgie
- 12 Chirurgie/Rheumatologie
- 13 Plastische Chirurgie
- 15 Frauenheilkunde
- 16 Gynäkologische Endokrinologie und Reproduktionsmedizin
- 17 Gynäkologische Onkologie
- 18 Spezielle Geburtshilfe und Perinatalmedizin
- 67 Urologie



36126	Eingriff der Kategorie C6
36131	Eingriff an Knochen und Gelenken der Kategorie D1
36132	Eingriff an Knochen und Gelenken der Kategorie D2
36133	Eingriff an Knochen und Gelenken der Kategorie D3
36134	Eingriff an Knochen und Gelenken der Kategorie D4
36135	Eingriff an Knochen und Gelenken der Kategorie D5
36142	Endoskopischer Gelenkeingriff (Arthroskopie) der Kategorie E2
36143	Endoskopischer Gelenkeingriff (Arthroskopie) der Kategorie E3
36144	Endoskopischer Gelenkeingriff (Arthroskopie) der Kategorie E4
36145	Endoskopischer Gelenkeingriff (Arthroskopie) der Kategorie E5
36146	Endoskopischer Gelenkeingriff (Arthroskopie) der Kategorie E6
36152	Visceralchirurgischer Eingriff der Kategorie F2
36153	Visceralchirurgischer Eingriff der Kategorie F3
36154	Visceralchirurgischer Eingriff der Kategorie F4
36155	Visceralchirurgischer Eingriff der Kategorie F5
36162	Endoskopischer Visceralchirurgischer Eingriff der Kategorie G2
36163	Endoskopischer Visceralchirurgischer Eingriff der Kategorie G3
36164	Endoskopischer Visceralchirurgischer Eingriff der Kategorie G4
36202	Eingriff am Gefäßsystem der Kategorie K2
36203	Eingriff am Gefäßsystem der Kategorie K3
36204	Eingriff am Gefäßsystem der Kategorie K4
36205	Eingriff am Gefäßsystem der Kategorie K5
36212	Eingriff der Kategorie L2
36213	Eingriff der Kategorie L3
36214	Eingriff der Kategorie L4
36215	Eingriff der Kategorie L5
36271	Urologischer Eingriff der Kategorie Q1
36272	Urologischer Eingriff der Kategorie Q2
36273	Urologischer Eingriff der Kategorie Q3
36274	Urologischer Eingriff der Kategorie Q4
36275	Urologischer Eingriff der Kategorie Q5
36284	Endoskopischer urologischer Eingriff der Kategorie R4
36302	Gynäkologischer Eingriff der Kategorie S2
36303	Gynäkologischer Eingriff der Kategorie S3
36312	Endoskopischer gynäkologischer Eingriff der Kategorie T2
36313	Endoskopischer gynäkologischer Eingriff der Kategorie T3
36314	Endoskopischer gynäkologischer Eingriff der Kategorie T4

### **Gebührenordnungsposition(en) der Tabelle TRACER\_EBM\_EX**

#### **EBM-Kode Titel**

25211	Konsiliarpauschale bei bösartiger Erkrankung
32012	Erkrankungen unter antineoplastischer Therapie oder systemischer Zytostatika-Therapie und/oder Strahlentherapie



## Anwenderinformation QS-Filter

### Datensatz Einrichtungsbezogene QS-Dokumentation - Hygiene- und Infektionsmanagement (ambulantes Operieren) (NWIEA)

Stand: - unveröffentlicht 28. Juni 2024

Copyright © 2024 IQTIG

## Textdefinition

Vermeidung nosokomialer Infektionen: Postoperative Wundinfektion (einrichtungsbezogen ambulant am Krankenhaus)

## Algorithmus

### Algorithmus als Formel

ALTER >= 18 UND (PROZ EINSIN TRACER\_OPS\_AMB ODER (PROZ EINSIN TRACER\_OPS\_AMB\_Z UND PROZ EINSIN TRACER\_OPS\_ZB)) UND TeilStrListe(ENTGELTAMB;4;5) EINSIN TRACER\_EBM UND (formatListe(DIAG;[a-zA-Z][0-9]{2}\.[0-9]{1,2})?([#\\*\^!])?([AVZavz]){1}([RLBrib])?;FALSCH) KEINSIN TRACER\_HD\_ICD\_EX UND formatListe(DIAG;[a-zA-Z][0-9]{2}\.[0-9]{1,2})?([#\\*\^!])?([AVZavz]){1}([RLBrib])?;FALSCH) KEINSIN TRACER\_HD\_ND\_ICD\_EX UND formatListe(DIAG;[a-zA-Z][0-9]{2}\.[0-9]{1,2})?([#\\*\^!])?([AVZavz]){1}([RLBrib])?;FALSCH) KEINSIN TRACER\_HD\_ICD\_ZB\_EX UND formatListe(DIAG;[a-zA-Z][0-9]{2}\.[0-9]{1,2})?([#\\*\^!])?([AVZavz]){1}([RLBrib])?;FALSCH) KEINSIN TRACER\_HD\_ND\_ICD\_ZB\_EX UND (formatListe(DIAG;[a-zA-Z][0-9]{2}\.[0-9]{1,2})?([#\\*\^!])?([AVZavz]){1}([RLBrib])?;FALSCH) KEINSIN TRACER\_HD\_ICD\_Z\_ICD\_EX ODER formatListe(SEKDIAG;[a-zA-Z][0-9]{2}\.[0-9]{1,2})?([#\\*\^!])?([AVZavz]){1}([RLBrib])?;FALSCH) KEINSIN TRACER\_ZB\_ICD\_EX)) UND PROZ KEINSIN TRACER\_OPS\_ZB\_EX UND TeilStrListe(ENTGELTAMB;4;5) KEINSIN TRACER\_EBM\_EX UND VERSICHERTENIDNEU <> LEER UND format(VERSICHERTENIDNEU;[A-Z][0-9]{9}') = WAHR UND LENGTH(KASSEIKNR) = 9 UND LEFT(KASSEIKNR;2) = '10' UND PERSONENKREIS IN('00';LEER)

### Algorithmus in Textform

Alter am Behandlungstag >= 18  
und  
(mindestens eine Prozedur aus der Liste TRACER\_OPS\_AMB  
oder  
(mindestens eine Einschlussprozedur aus der Tabelle TRACER\_OPS\_AMB\_Z  
und  
mindestens eine Einschlussprozedur aus der Tabelle TRACER\_OPS\_ZB))  
und  
der ambulante Entgeltschlüssel enthält mindestens eine EBM-Ziffer aus der Tabelle TRACER\_EBM  
und  
(keine Ausschlussdiagnose (gesicherte Diagnose) aus der Tabelle TRACER\_HD\_ICD\_EX  
und  
keine Ausschlussdiagnose (gesicherte Diagnose) aus der Tabelle TRACER\_HD\_ND\_ICD\_EX  
und  
keine Ausschlussdiagnose (gesicherte Diagnose) aus der Tabelle TRACER\_HD\_ICD\_ZB\_EX  
und  
keine Ausschlussdiagnose (gesicherte Diagnose) aus der Tabelle TRACER\_HD\_ND\_ICD\_ZB\_EX  
und  
(keine Ausschlussdiagnose (gesicherte Diagnose) aus der Tabelle TRACER\_HD\_ICD\_Z\_ICD\_EX  
oder  
keine Ausschlussdiagnose (gesicherte Sekundärdiagnose) aus der Tabelle TRACER\_ZB\_ICD\_EX))  
und  
keine Ausschlussprozedur aus der Tabelle TRACER\_OPS\_ZB\_EX

und  
 der ambulante Entgeltschlüssel enthält keine EBM-Ziffer aus der Tabelle TRACER\_EBM\_EX  
 und  
 die vorliegende eGK-Versichertennummer entspricht dem vorgegebenen Format  
 und  
 das 9-stellige Institutionskennzeichen der Krankenkasse der Versichertenkarte beginnt mit der Zeichenkette '10'  
 und  
 gemäß eGK-Versichertenkarte liegt kein besonderer Personenkreis vor

### **Administratives Einschlusskriterium in Textform**

Die Fallart ist ambulant und das Behandlungsdatum liegt im 1. oder 2. Quartal 2024/2025

### **Administratives Einschlusskriterium als Formel**

FALLART = 1 UND quartalswertListe(OPDATUM) EINSIN ('1/2024/2025'; '2/2024/2025')

### **Diagnose(n) der Tabelle TRACER\_HD\_ICD\_EX**

<b>ICD-Kode</b>	<b>Titel</b>
A40.0	Sepsis durch Streptokokken, Gruppe A
A40.1	Sepsis durch Streptokokken, Gruppe B
A40.2	Sepsis durch Streptokokken, Gruppe D, und Enterokokken
A40.3	Sepsis durch Streptococcus pneumoniae
A40.8	Sonstige Sepsis durch Streptokokken
A40.9	Sepsis durch Streptokokken, nicht näher bezeichnet
A41.0	Sepsis durch Staphylococcus aureus
A41.1	Sepsis durch sonstige näher bezeichnete Staphylokokken
A41.2	Sepsis durch nicht näher bezeichnete Staphylokokken
A41.3	Sepsis durch Haemophilus influenzae
A41.4	Sepsis durch Anaerobier
A41.51	Sepsis: Escherichia coli [E. coli]
A41.52	Sepsis: Pseudomonas
A41.58	Sepsis: Sonstige gramnegative Erreger
A41.8	Sonstige näher bezeichnete Sepsis
A41.9	Sepsis, nicht näher bezeichnet
A49.0	Staphylokokkeninfektion nicht näher bezeichneter Lokalisation
A49.1	Streptokokken- und Enterokokkeninfektion nicht näher bezeichneter Lokalisation
A49.2	Infektion durch Haemophilus influenzae nicht näher bezeichneter Lokalisation
A49.3	Mykoplasmeninfektion nicht näher bezeichneter Lokalisation
A49.8	Sonstige bakterielle Infektionen nicht näher bezeichneter Lokalisation
A49.9	Bakterielle Infektion, nicht näher bezeichnet
I30.1	Infektiöse Perikarditis
I33.0	Akute und subakute infektiöse Endokarditis
I33.9	Akute Endokarditis, nicht näher bezeichnet
I38	Endokarditis, Herzklappe nicht näher bezeichnet
I39.8	Endokarditis bei anderenorts klassifizierten Krankheiten, Herzklappe nicht näher bezeichnet
I40.0	Infektiöse Myokarditis
J85.3	Abszess des Mediastinums
J86.0	Pyothorax mit Fistel
J86.9	Pyothorax ohne Fistel
J98.50	Mediastinitis
K35.2	Akute Appendizitis mit generalisierter Peritonitis
K35.31	Akute Appendizitis mit lokalisierter Peritonitis mit Perforation oder Ruptur

- K35.32 Akute Appendizitis mit Peritonealabszess
- K40.10 Doppelseitige Hernia inguinalis mit Gangrän: Nicht als Rezidivhernie bezeichnet
- K40.11 Doppelseitige Hernia inguinalis mit Gangrän: Rezidivhernie
- K40.40 Hernia inguinalis, einseitig oder ohne Seitenangabe, mit Gangrän: Nicht als Rezidivhernie bezeichnet
- K40.41 Hernia inguinalis, einseitig oder ohne Seitenangabe, mit Gangrän: Rezidivhernie
- K41.1 Doppelseitige Hernia femoralis mit Gangrän
- K41.10 Doppelseitige Hernia femoralis mit Gangrän: Nicht als Rezidivhernie bezeichnet
- K41.11 Doppelseitige Hernia femoralis mit Gangrän: Rezidivhernie
- K41.4 Hernia femoralis, einseitig oder ohne Seitenangabe, mit Gangrän
- K41.40 Hernia femoralis, einseitig oder ohne Seitenangabe, mit Gangrän: Nicht als Rezidivhernie bezeichnet
- K41.41 Hernia femoralis, einseitig oder ohne Seitenangabe, mit Gangrän: Rezidivhernie
- K42.1 Hernia umbilicalis mit Gangrän
- K43.1 Narbenhernie mit Gangrän
- K43.4 Parastomale Hernie mit Gangrän
- K43.70 Epigastrische Hernie mit Gangrän
- K43.78 Sonstige Hernia ventralis mit Gangrän
- K43.79 Nicht näher bezeichnete Hernia ventralis mit Gangrän
- K44.1 Hernia diaphragmatica mit Gangrän
- K45.1 Sonstige näher bezeichnete abdominale Hernien mit Gangrän
- K46.1 Nicht näher bezeichnete abdominale Hernie mit Gangrän
- K55.0 Akute Gefäßkrankheiten des Darmes
- K56.2 Volvulus
- K57.02 Divertikulitis des Dünndarmes mit Perforation und Abszess, ohne Angabe einer Blutung
- K57.03 Divertikulitis des Dünndarmes mit Perforation, Abszess und Blutung
- K57.22 Divertikulitis des Dickdarmes mit Perforation und Abszess, ohne Angabe einer Blutung
- K57.23 Divertikulitis des Dickdarmes mit Perforation, Abszess und Blutung
- K57.42 Divertikulitis sowohl des Dünndarmes als auch des Dickdarmes mit Perforation und Abszess, ohne Angabe einer Blutung
- K57.43 Divertikulitis sowohl des Dünndarmes als auch des Dickdarmes mit Perforation, Abszess und Blutung
- K57.82 Divertikulitis des Darmes, Teil nicht näher bezeichnet, mit Perforation und Abszess, ohne Angabe einer Blutung
- K57.83 Divertikulitis des Darmes, Teil nicht näher bezeichnet, mit Perforation, Abszess und Blutung
- K60.3 Analfistel
- K60.4 Rektalfistel
- K60.5 Anorektalfistel
- K61.0 Analabszess
- K61.1 Rektalabszess
- K61.2 Anorektalabszess
- K61.3 Ischiorektalabszess
- K61.4 Intrasphinktäer Abszess
- K63.0 Darmabszess
- K63.1 Perforation des Darmes (nichttraumatisch)
- K63.2 Darmfistel
- K65.00 Spontane bakterielle Peritonitis [SBP] (akut)
- K65.09 Sonstige und nicht näher bezeichnete akute Peritonitis
- K80.00 Gallenblasenstein mit akuter Cholezystitis: Ohne Angabe einer Gallenwegsobstruktion
- K80.01 Gallenblasenstein mit akuter Cholezystitis: Mit Gallenwegsobstruktion
- K80.40 Gallengangsstein mit Cholezystitis: Ohne Angabe einer Gallenwegsobstruktion
- K80.41 Gallengangsstein mit Cholezystitis: Mit Gallenwegsobstruktion
- K81.0 Akute Cholezystitis
- K85.11 Biliäre akute Pankreatitis: Mit Organkomplikation
- K85.21 Alkoholinduzierte akute Pankreatitis: Mit Organkomplikation
- K85.31 Medikamenten-induzierte akute Pankreatitis: Mit Organkomplikation
- K85.81 Sonstige akute Pankreatitis: Mit Organkomplikation
- K85.91 Akute Pankreatitis, nicht näher bezeichnet: Mit Organkomplikation

- L02.2 Hautabszess, Furunkel und Karbunkel am Rumpf
- L02.3 Hautabszess, Furunkel und Karbunkel am Gesäß
- L02.4 Hautabszess, Furunkel und Karbunkel an Extremitäten
- L02.8 Hautabszess, Furunkel und Karbunkel an sonstigen Lokalisationen
- L03.01 Phlegmone an Fingern
- L03.02 Phlegmone an Zehen
- L03.10 Phlegmone an der oberen Extremität
- L03.11 Phlegmone an der unteren Extremität
- L03.3 Phlegmone am Rumpf
- L04.1 Akute Lymphadenitis am Rumpf
- L04.2 Akute Lymphadenitis an der oberen Extremität
- L04.3 Akute Lymphadenitis an der unteren Extremität
- M00.90 Eitrige Arthritis, nicht näher bezeichnet: Mehrere Lokalisationen
- M00.91 Eitrige Arthritis, nicht näher bezeichnet: Schulterregion [Klavikula, Skapula, Akromioklavikular-, Schulter-, Sternoklavikulargelenk]
- M00.92 Eitrige Arthritis, nicht näher bezeichnet: Oberarm [Humerus, Ellenbogengelenk]
- M00.93 Eitrige Arthritis, nicht näher bezeichnet: Unterarm [Radius, Ulna, Handgelenk]
- M00.94 Eitrige Arthritis, nicht näher bezeichnet: Hand [Finger, Handwurzel, Mittelhand, Gelenke zwischen diesen Knochen]
- M00.95 Eitrige Arthritis, nicht näher bezeichnet: Beckenregion und Oberschenkel [Becken, Femur, Gesäß, Hüfte, Hüftgelenk, Iliosakralgelenk]
- M00.96 Eitrige Arthritis, nicht näher bezeichnet: Unterschenkel [Fibula, Tibia, Kniegelenk]
- M00.97 Eitrige Arthritis, nicht näher bezeichnet: Knöchel und Fuß [Fußwurzel, Mittelfuß, Zehen, Sprunggelenk, sonstige Gelenke des Fußes]
- M00.98 Eitrige Arthritis, nicht näher bezeichnet: Sonstige [Hals, Kopf, Rippen, Rumpf, Schädel, Wirbelsäule]
- M46.50 Sonstige infektiöse Spondylopathien: Mehrere Lokalisationen der Wirbelsäule
- M46.54 Sonstige infektiöse Spondylopathien: Thorakalbereich
- M46.55 Sonstige infektiöse Spondylopathien: Thorakolumbalbereich
- M46.56 Sonstige infektiöse Spondylopathien: Lumbalbereich
- M46.57 Sonstige infektiöse Spondylopathien: Lumbosakralbereich
- M46.58 Sonstige infektiöse Spondylopathien: Sakral- und Sakrokokzygealbereich
- M60.01 Infektiöse Myositis: Schulterregion [Klavikula, Skapula, Akromioklavikular-, Schulter-, Sternoklavikulargelenk]
- M60.02 Infektiöse Myositis: Oberarm [Humerus, Ellenbogengelenk]
- M60.03 Infektiöse Myositis: Unterarm [Radius, Ulna, Handgelenk]
- M60.04 Infektiöse Myositis: Hand [Finger, Handwurzel, Mittelhand, Gelenke zwischen diesen Knochen]
- M60.05 Infektiöse Myositis: Beckenregion und Oberschenkel [Becken, Femur, Gesäß, Hüfte, Hüftgelenk, Iliosakralgelenk]
- M60.06 Infektiöse Myositis: Unterschenkel [Fibula, Tibia, Kniegelenk]
- M60.07 Infektiöse Myositis: Knöchel und Fuß [Fußwurzel, Mittelfuß, Zehen, Sprunggelenk, sonstige Gelenke des Fußes]
- M60.08 Infektiöse Myositis: Sonstige [Hals, Kopf, Rippen, Rumpf, Schädel, Wirbelsäule]
- M71.00 Schleimbeutelabszess: Mehrere Lokalisationen
- M71.01 Schleimbeutelabszess: Schulterregion [Klavikula, Skapula, Akromioklavikular-, Schulter-, Sternoklavikulargelenk]
- M71.02 Schleimbeutelabszess: Oberarm [Humerus, Ellenbogengelenk]
- M71.03 Schleimbeutelabszess: Unterarm [Radius, Ulna, Handgelenk]
- M71.04 Schleimbeutelabszess: Hand [Finger, Handwurzel, Mittelhand, Gelenke zwischen diesen Knochen]
- M71.05 Schleimbeutelabszess: Beckenregion und Oberschenkel [Becken, Femur, Gesäß, Hüfte, Hüftgelenk, Iliosakralgelenk]
- M71.06 Schleimbeutelabszess: Unterschenkel [Fibula, Tibia, Kniegelenk]
- M71.07 Schleimbeutelabszess: Knöchel und Fuß [Fußwurzel, Mittelfuß, Zehen, Sprunggelenk, sonstige Gelenke des Fußes]
- M71.08 Schleimbeutelabszess: Sonstige [Hals, Kopf, Rippen, Rumpf, Schädel, Wirbelsäule]
- M71.09 Schleimbeutelabszess: Nicht näher bezeichnete Lokalisation
- M71.10 Sonstige infektiöse Bursitis: Mehrere Lokalisationen
- M71.11 Sonstige infektiöse Bursitis: Schulterregion [Klavikula, Skapula, Akromioklavikular-, Schulter-, Sternoklavikulargelenk]
- M71.12 Sonstige infektiöse Bursitis: Oberarm [Humerus, Ellenbogengelenk]
- M71.13 Sonstige infektiöse Bursitis: Unterarm [Radius, Ulna, Handgelenk]
- M71.14 Sonstige infektiöse Bursitis: Hand [Finger, Handwurzel, Mittelhand, Gelenke zwischen diesen Knochen]

- M71.15 Sonstige infektiöse Bursitis: Beckenregion und Oberschenkel [Becken, Femur, Gesäß, Hüfte, Hüftgelenk, Iliosakralgelenk]
- M71.16 Sonstige infektiöse Bursitis: Unterschenkel [Fibula, Tibia, Kniegelenk]
- M71.17 Sonstige infektiöse Bursitis: Knöchel und Fuß [Fußwurzel, Mittelfuß, Zehen, Sprunggelenk, sonstige Gelenke des Fußes]
- M71.19 Sonstige infektiöse Bursitis: Nicht näher bezeichnete Lokalisation
- M72.60 Nekrotisierende Faszitis: Mehrere Lokalisationen
- M72.61 Nekrotisierende Faszitis: Schulterregion [Klavikula, Skapula, Akromioklavikular-, Schulter-, Sternoklavikulargelenk]
- M72.62 Nekrotisierende Faszitis: Oberarm [Humerus, Ellenbogengelenk]
- M72.63 Nekrotisierende Faszitis: Unterarm [Radius, Ulna, Handgelenk]
- M72.64 Nekrotisierende Faszitis: Hand [Finger, Handwurzel, Mittelhand, Gelenke zwischen diesen Knochen]
- M72.65 Nekrotisierende Faszitis: Beckenregion und Oberschenkel [Becken, Femur, Gesäß, Hüfte, Hüftgelenk, Iliosakralgelenk]
- M72.66 Nekrotisierende Faszitis: Unterschenkel [Fibula, Tibia, Kniegelenk]
- M72.67 Nekrotisierende Faszitis: Knöchel und Fuß [Fußwurzel, Mittelfuß, Zehen, Sprunggelenk, sonstige Gelenke des Fußes]
- M72.68 Nekrotisierende Faszitis: Sonstige [Hals, Kopf, Rippen, Rumpf, Schädel, Wirbelsäule]
- M72.80 Sonstige Fibromatosen: Mehrere Lokalisationen
- M72.81 Sonstige Fibromatosen: Schulterregion [Klavikula, Skapula, Akromioklavikular-, Schulter-, Sternoklavikulargelenk]
- M72.82 Sonstige Fibromatosen: Oberarm [Humerus, Ellenbogengelenk]
- M72.83 Sonstige Fibromatosen: Unterarm [Radius, Ulna, Handgelenk]
- M72.84 Sonstige Fibromatosen: Hand [Finger, Handwurzel, Mittelhand, Gelenke zwischen diesen Knochen]
- M72.85 Sonstige Fibromatosen: Beckenregion und Oberschenkel [Becken, Femur, Gesäß, Hüfte, Hüftgelenk, Iliosakralgelenk]
- M72.86 Sonstige Fibromatosen: Unterschenkel [Fibula, Tibia, Kniegelenk]
- M72.87 Sonstige Fibromatosen: Knöchel und Fuß [Fußwurzel, Mittelfuß, Zehen, Sprunggelenk, sonstige Gelenke des Fußes]
- M72.88 Sonstige Fibromatosen: Sonstige [Hals, Kopf, Rippen, Rumpf, Schädel, Wirbelsäule]
- M86.00 Akute hämatogene Osteomyelitis: Mehrere Lokalisationen
- M86.01 Akute hämatogene Osteomyelitis: Schulterregion [Klavikula, Skapula, Akromioklavikular-, Schulter-, Sternoklavikulargelenk]
- M86.02 Akute hämatogene Osteomyelitis: Oberarm [Humerus, Ellenbogengelenk]
- M86.03 Akute hämatogene Osteomyelitis: Unterarm [Radius, Ulna, Handgelenk]
- M86.04 Akute hämatogene Osteomyelitis: Hand [Finger, Handwurzel, Mittelhand, Gelenke zwischen diesen Knochen]
- M86.05 Akute hämatogene Osteomyelitis: Beckenregion und Oberschenkel [Becken, Femur, Gesäß, Hüfte, Hüftgelenk, Iliosakralgelenk]
- M86.06 Akute hämatogene Osteomyelitis: Unterschenkel [Fibula, Tibia, Kniegelenk]
- M86.07 Akute hämatogene Osteomyelitis: Knöchel und Fuß [Fußwurzel, Mittelfuß, Zehen, Sprunggelenk, sonstige Gelenke des Fußes]
- M86.08 Akute hämatogene Osteomyelitis: Sonstige [Hals, Kopf, Rippen, Rumpf, Schädel, Wirbelsäule]
- M86.09 Akute hämatogene Osteomyelitis: Nicht näher bezeichnete Lokalisation
- M86.10 Sonstige akute Osteomyelitis: Mehrere Lokalisationen
- M86.11 Sonstige akute Osteomyelitis: Schulterregion [Klavikula, Skapula, Akromioklavikular-, Schulter-, Sternoklavikulargelenk]
- M86.12 Sonstige akute Osteomyelitis: Oberarm [Humerus, Ellenbogengelenk]
- M86.13 Sonstige akute Osteomyelitis: Unterarm [Radius, Ulna, Handgelenk]
- M86.14 Sonstige akute Osteomyelitis: Hand [Finger, Handwurzel, Mittelhand, Gelenke zwischen diesen Knochen]
- M86.15 Sonstige akute Osteomyelitis: Beckenregion und Oberschenkel [Becken, Femur, Gesäß, Hüfte, Hüftgelenk, Iliosakralgelenk]
- M86.16 Sonstige akute Osteomyelitis: Unterschenkel [Fibula, Tibia, Kniegelenk]
- M86.17 Sonstige akute Osteomyelitis: Knöchel und Fuß [Fußwurzel, Mittelfuß, Zehen, Sprunggelenk, sonstige Gelenke des Fußes]
- M86.18 Sonstige akute Osteomyelitis: Sonstige [Hals, Kopf, Rippen, Rumpf, Schädel, Wirbelsäule]
- M86.19 Sonstige akute Osteomyelitis: Nicht näher bezeichnete Lokalisation
- M86.20 Subakute Osteomyelitis: Mehrere Lokalisationen



- M86.21 Subakute Osteomyelitis: Schulterregion [Klavikula, Skapula, Akromioklavikular-, Schulter-, Sternoklavikulargelenk]
- M86.22 Subakute Osteomyelitis: Oberarm [Humerus, Ellenbogengelenk]
- M86.23 Subakute Osteomyelitis: Unterarm [Radius, Ulna, Handgelenk]
- M86.24 Subakute Osteomyelitis: Hand [Finger, Handwurzel, Mittelhand, Gelenke zwischen diesen Knochen]
- M86.25 Subakute Osteomyelitis: Beckenregion und Oberschenkel [Becken, Femur, Gesäß, Hüfte, Hüftgelenk, Iliosakralgelenk]
- M86.26 Subakute Osteomyelitis: Unterschenkel [Fibula, Tibia, Kniegelenk]
- M86.27 Subakute Osteomyelitis: Knöchel und Fuß [Fußwurzel, Mittelfuß, Zehen, Sprunggelenk, sonstige Gelenke des Fußes]
- M86.28 Subakute Osteomyelitis: Sonstige [Hals, Kopf, Rippen, Rumpf, Schädel, Wirbelsäule]
- M86.29 Subakute Osteomyelitis: Nicht näher bezeichnete Lokalisation
- M86.31 Chronische multifokale Osteomyelitis: Schulterregion [Klavikula, Skapula, Akromioklavikular-, Schulter-, Sternoklavikulargelenk]
- M86.32 Chronische multifokale Osteomyelitis: Oberarm [Humerus, Ellenbogengelenk]
- M86.33 Chronische multifokale Osteomyelitis: Unterarm [Radius, Ulna, Handgelenk]
- M86.34 Chronische multifokale Osteomyelitis: Hand [Finger, Handwurzel, Mittelhand, Gelenke zwischen diesen Knochen]
- M86.35 Chronische multifokale Osteomyelitis: Beckenregion und Oberschenkel [Becken, Femur, Gesäß, Hüfte, Hüftgelenk, Iliosakralgelenk]
- M86.36 Chronische multifokale Osteomyelitis: Unterschenkel [Fibula, Tibia, Kniegelenk]
- M86.37 Chronische multifokale Osteomyelitis: Knöchel und Fuß [Fußwurzel, Mittelfuß, Zehen, Sprunggelenk, sonstige Gelenke des Fußes]
- M86.38 Chronische multifokale Osteomyelitis: Sonstige [Hals, Kopf, Rippen, Rumpf, Schädel, Wirbelsäule]
- M86.39 Chronische multifokale Osteomyelitis: Nicht näher bezeichnete Lokalisation
- M86.40 Chronische Osteomyelitis mit Fistel: Mehrere Lokalisationen
- M86.41 Chronische Osteomyelitis mit Fistel: Schulterregion [Klavikula, Skapula, Akromioklavikular-, Schulter-, Sternoklavikulargelenk]
- M86.42 Chronische Osteomyelitis mit Fistel: Oberarm [Humerus, Ellenbogengelenk]
- M86.43 Chronische Osteomyelitis mit Fistel: Unterarm [Radius, Ulna, Handgelenk]
- M86.44 Chronische Osteomyelitis mit Fistel: Hand [Finger, Handwurzel, Mittelhand, Gelenke zwischen diesen Knochen]
- M86.45 Chronische Osteomyelitis mit Fistel: Beckenregion und Oberschenkel [Becken, Femur, Gesäß, Hüfte, Hüftgelenk, Iliosakralgelenk]
- M86.46 Chronische Osteomyelitis mit Fistel: Unterschenkel [Fibula, Tibia, Kniegelenk]
- M86.47 Chronische Osteomyelitis mit Fistel: Knöchel und Fuß [Fußwurzel, Mittelfuß, Zehen, Sprunggelenk, sonstige Gelenke des Fußes]
- M86.48 Chronische Osteomyelitis mit Fistel: Sonstige [Hals, Kopf, Rippen, Rumpf, Schädel, Wirbelsäule]
- M86.49 Chronische Osteomyelitis mit Fistel: Nicht näher bezeichnete Lokalisation
- M86.50 Sonstige chronische hämatogene Osteomyelitis: Mehrere Lokalisationen
- M86.51 Sonstige chronische hämatogene Osteomyelitis: Schulterregion [Klavikula, Skapula, Akromioklavikular-, Schulter-, Sternoklavikulargelenk]
- M86.52 Sonstige chronische hämatogene Osteomyelitis: Oberarm [Humerus, Ellenbogengelenk]
- M86.53 Sonstige chronische hämatogene Osteomyelitis: Unterarm [Radius, Ulna, Handgelenk]
- M86.54 Sonstige chronische hämatogene Osteomyelitis: Hand [Finger, Handwurzel, Mittelhand, Gelenke zwischen diesen Knochen]
- M86.55 Sonstige chronische hämatogene Osteomyelitis: Beckenregion und Oberschenkel [Becken, Femur, Gesäß, Hüfte, Hüftgelenk, Iliosakralgelenk]
- M86.56 Sonstige chronische hämatogene Osteomyelitis: Unterschenkel [Fibula, Tibia, Kniegelenk]
- M86.57 Sonstige chronische hämatogene Osteomyelitis: Knöchel und Fuß [Fußwurzel, Mittelfuß, Zehen, Sprunggelenk, sonstige Gelenke des Fußes]
- M86.58 Sonstige chronische hämatogene Osteomyelitis: Sonstige [Hals, Kopf, Rippen, Rumpf, Schädel, Wirbelsäule]
- M86.59 Sonstige chronische hämatogene Osteomyelitis: Nicht näher bezeichnete Lokalisation
- M86.60 Sonstige chronische Osteomyelitis: Mehrere Lokalisationen
- M86.61 Sonstige chronische Osteomyelitis: Schulterregion [Klavikula, Skapula, Akromioklavikular-, Schulter-, Sternoklavikulargelenk]
- M86.62 Sonstige chronische Osteomyelitis: Oberarm [Humerus, Ellenbogengelenk]
- M86.63 Sonstige chronische Osteomyelitis: Unterarm [Radius, Ulna, Handgelenk]
- M86.64 Sonstige chronische Osteomyelitis: Hand [Finger, Handwurzel, Mittelhand, Gelenke zwischen diesen Knochen]

- M86.65 Sonstige chronische Osteomyelitis: Beckenregion und Oberschenkel [Becken, Femur, Gesäß, Hüfte, Hüftgelenk, Iliosakralgelenk]
- M86.66 Sonstige chronische Osteomyelitis: Unterschenkel [Fibula, Tibia, Kniegelenk]
- M86.67 Sonstige chronische Osteomyelitis: Knöchel und Fuß [Fußwurzel, Mittelfuß, Zehen, Sprunggelenk, sonstige Gelenke des Fußes]
- M86.68 Sonstige chronische Osteomyelitis: Sonstige [Hals, Kopf, Rippen, Rumpf, Schädel, Wirbelsäule]
- M86.69 Sonstige chronische Osteomyelitis: Nicht näher bezeichnete Lokalisation
- M86.80 Sonstige Osteomyelitis: Mehrere Lokalisationen
- M86.81 Sonstige Osteomyelitis: Schulterregion [Klavikula, Skapula, Akromioklavikular-, Schulter-, Sternoklavikulargelenk]
- M86.82 Sonstige Osteomyelitis: Oberarm [Humerus, Ellenbogengelenk]
- M86.83 Sonstige Osteomyelitis: Unterarm [Radius, Ulna, Handgelenk]
- M86.84 Sonstige Osteomyelitis: Hand [Finger, Handwurzel, Mittelhand, Gelenke zwischen diesen Knochen]
- M86.85 Sonstige Osteomyelitis: Beckenregion und Oberschenkel [Becken, Femur, Gesäß, Hüfte, Hüftgelenk, Iliosakralgelenk]
- M86.86 Sonstige Osteomyelitis: Unterschenkel [Fibula, Tibia, Kniegelenk]
- M86.87 Sonstige Osteomyelitis: Knöchel und Fuß [Fußwurzel, Mittelfuß, Zehen, Sprunggelenk, sonstige Gelenke des Fußes]
- M86.88 Sonstige Osteomyelitis: Sonstige [Hals, Kopf, Rippen, Rumpf, Schädel, Wirbelsäule]
- M86.89 Sonstige Osteomyelitis: Nicht näher bezeichnete Lokalisation
- M86.90 Osteomyelitis, nicht näher bezeichnet: Mehrere Lokalisationen
- M86.91 Osteomyelitis, nicht näher bezeichnet: Schulterregion [Klavikula, Skapula, Akromioklavikular-, Schulter-, Sternoklavikulargelenk]
- M86.92 Osteomyelitis, nicht näher bezeichnet: Oberarm [Humerus, Ellenbogengelenk]
- M86.93 Osteomyelitis, nicht näher bezeichnet: Unterarm [Radius, Ulna, Handgelenk]
- M86.94 Osteomyelitis, nicht näher bezeichnet: Hand [Finger, Handwurzel, Mittelhand, Gelenke zwischen diesen Knochen]
- M86.95 Osteomyelitis, nicht näher bezeichnet: Beckenregion und Oberschenkel [Becken, Femur, Gesäß, Hüfte, Hüftgelenk, Iliosakralgelenk]
- M86.96 Osteomyelitis, nicht näher bezeichnet: Unterschenkel [Fibula, Tibia, Kniegelenk]
- M86.97 Osteomyelitis, nicht näher bezeichnet: Knöchel und Fuß [Fußwurzel, Mittelfuß, Zehen, Sprunggelenk, sonstige Gelenke des Fußes]
- M86.98 Osteomyelitis, nicht näher bezeichnet: Sonstige [Hals, Kopf, Rippen, Rumpf, Schädel, Wirbelsäule]
- M86.99 Osteomyelitis, nicht näher bezeichnet: Nicht näher bezeichnete Lokalisation
- M96.80 Elektiv offen belassenes Sternum nach thoraxchirurgischem Eingriff
- N13.60 Hydronephrose bei ureteropelviner Obstruktion mit Infektion der Niere
- N13.61 Hydronephrose bei Ureterstriktur, anderenorts nicht klassifiziert, mit Infektion der Niere
- N13.62 Hydronephrose bei Obstruktion durch Nierenstein mit Infektion der Niere
- N13.63 Hydronephrose bei Obstruktion durch Ureterstein mit Infektion der Niere
- N13.64 Hydronephrose bei Obstruktion durch Nieren- und Ureterstein, Steinlokalisierung nicht näher bezeichnet, mit Infektion der Niere
- N13.65 Sonstige und nicht näher bezeichnete Hydronephrose mit Infektion der Niere
- N13.66 Hydroureter mit Infektion der Niere
- N13.67 Abknickung und Striktur des Ureters ohne Hydronephrose mit Infektion der Niere
- N13.68 Sonstige und nicht näher bezeichnete Pyonephrose
- N15.10 Nierenabszess
- N15.11 Perinephritischer Abszess
- N32.1 Vesikointestinalfistel
- N32.2 Harnblasenfistel, anderenorts nicht klassifiziert
- N34.0 Harnröhrenabszess
- N41.2 Prostataabszess
- N45.0 Orchitis, Epididymitis und Epididymoorchitis mit Abszess
- N49.80 Fournier-Gangrän beim Mann
- N61 Entzündliche Krankheiten der Mamma [Brustdrüse]
- N75.1 Bartholin-Abszess
- N76.4 Abszess der Vulva
- N76.80 Fournier-Gangrän bei der Frau
- N82.0 Vesikovaginalfistel

N82.1	Sonstige Fisteln zwischen weiblichem Harn- und Genitaltrakt
N82.2	Fistel zwischen Vagina und Dünndarm
N82.3	Fistel zwischen Vagina und Dickdarm
N82.4	Sonstige Fisteln zwischen weiblichem Genital- und Darmtrakt
N82.5	Fisteln zwischen weiblichem Genitaltrakt und Haut
N82.8	Sonstige Fisteln des weiblichen Genitaltraktes
N82.80	Fistel zwischen Vagina und Pouch als Rektumersatz
N82.81	Fistel zwischen Vagina und Ersatzharnblase
N82.88	Sonstige Fisteln des weiblichen Genitaltraktes
N82.9	Fistel des weiblichen Genitaltraktes, nicht näher bezeichnet
O85	Puerperalfieber
R02.00	Nekrose der Haut und Unterhaut, anderenorts nicht klassifiziert: Kopf und Hals
R02.01	Nekrose der Haut und Unterhaut, anderenorts nicht klassifiziert: Schulterregion, Oberarm und Ellenbogen
R02.02	Nekrose der Haut und Unterhaut, anderenorts nicht klassifiziert: Unterarm und Handgelenk
R02.03	Nekrose der Haut und Unterhaut, anderenorts nicht klassifiziert: Hand und Finger
R02.04	Nekrose der Haut und Unterhaut, anderenorts nicht klassifiziert: Rumpf
R02.05	Nekrose der Haut und Unterhaut, anderenorts nicht klassifiziert: Beckenregion und Oberschenkel
R02.06	Nekrose der Haut und Unterhaut, anderenorts nicht klassifiziert: Unterschenkel und Knie
R02.07	Nekrose der Haut und Unterhaut, anderenorts nicht klassifiziert: Knöchelregion, Fuß und Zehen
R02.09	Nekrose der Haut und Unterhaut, anderenorts nicht klassifiziert: Lokalisation nicht näher bezeichnet
R02.8	Sonstige und nicht näher bezeichnete Gangrän, anderenorts nicht klassifiziert
R57.2	Septischer Schock
T81.4	Infektion nach einem Eingriff, anderenorts nicht klassifiziert
T82.6	Infektion und entzündliche Reaktion durch eine Herzklappenprothese
T82.7	Infektion und entzündliche Reaktion durch sonstige Geräte, Implantate oder Transplantate im Herzen und in den Gefäßen
T84.5	Infektion und entzündliche Reaktion durch eine Gelenkendoprothese
T84.6	Infektion und entzündliche Reaktion durch eine interne Osteosynthesevorrichtung [jede Lokalisation]
T84.7	Infektion und entzündliche Reaktion durch sonstige orthopädische Endoprothesen, Implantate oder Transplantate
T85.74	Infektion und entzündliche Reaktion durch perkutan-endoskopische Gastrostomie-Sonde [PEG-Sonde]
T85.75	Infektion und entzündliche Reaktion durch interne Prothesen, Implantate oder Transplantate im hepatobiliären System und im Pankreas
T85.76	Infektion und entzündliche Reaktion durch sonstige interne Prothesen, Implantate oder Transplantate im sonstigen Gastrointestinaltrakt
T85.78	Infektion und entzündliche Reaktion durch sonstige interne Prothesen, Implantate oder Transplantate

### Diagnose(n) der Tabelle TRACER\_HD\_ND\_ICD\_EX

#### ICD-Kode Titel

B20	Infektiöse und parasitäre Krankheiten infolge HIV-Krankheit [Humane Immundefizienz-Viruskrankheit]
B21	Bösartige Neubildungen infolge HIV-Krankheit [Humane Immundefizienz-Viruskrankheit]
B22	Sonstige näher bezeichnete Krankheiten infolge HIV-Krankheit [Humane Immundefizienz-Viruskrankheit]
B23.0	Akutes HIV-Infektionssyndrom
B23.8	Sonstige näher bezeichnete Krankheitszustände infolge HIV-Krankheit
B24	Nicht näher bezeichnete HIV-Krankheit [Humane Immundefizienz-Viruskrankheit]
D80.0	Hereditäre Hypogammaglobulinämie
D80.1	Nichtfamiliäre Hypogammaglobulinämie
D80.2	Selektiver Immunglobulin-A-Mangel [IgA-Mangel]
D80.3	Selektiver Mangel an Immunglobulin-G-Subklassen [IgG-Subklassen]
D80.4	Selektiver Immunglobulin-M-Mangel [IgM-Mangel]
D80.5	Immundefekt bei erhöhtem Immunglobulin M [IgM]
D80.6	Antikörpermangel bei Normo- oder Hypergammaglobulinämie
D80.7	Transitorische Hypogammaglobulinämie im Kindesalter
D80.8	Sonstige Immundefekte mit vorherrschendem Antikörpermangel

- D80.9 Immundefekt mit vorherrschendem Antikörpermangel, nicht näher bezeichnet
- D81.0 Schwerer kombinierter Immundefekt [SCID] mit retikulärer Dysgenese
- D81.1 Schwerer kombinierter Immundefekt [SCID] mit niedriger T- und B-Zellen-Zahl
- D81.2 Schwerer kombinierter Immundefekt [SCID] mit niedriger oder normaler B-Zellen-Zahl
- D81.3 Adenosindesaminase[ADA]-Mangel
- D81.4 Nezelof-Syndrom
- D81.5 Purinnukleosid-Phosphorylase[PNP]-Mangel
- D81.6 Haupthistokompatibilitäts-Komplex-Klasse-I-Defekt [MHC-Klasse-I-Defekt]
- D81.7 Haupthistokompatibilitäts-Komplex-Klasse-II-Defekt [MHC-Klasse-II-Defekt]
- D81.8 Sonstige kombinierte Immundefekte
- D81.9 Kombiniertes Immundefekt, nicht näher bezeichnet
- D82.0 Wiskott-Aldrich-Syndrom
- D82.1 Di-George-Syndrom
- D82.2 Immundefekt mit disproportioniertem Kleinwuchs
- D82.3 Immundefekt mit hereditär defekter Reaktion auf Epstein-Barr-Virus
- D82.4 Hyperimmunglobulin-E[IgE]-Syndrom
- D82.8 Immundefekte in Verbindung mit anderen näher bezeichneten schweren Defekten
- D82.9 Immundefekt in Verbindung mit schwerem Defekt, nicht näher bezeichnet
- D83.0 Variabler Immundefekt mit überwiegender Abweichung der B-Zellen-Zahl und -Funktion
- D83.1 Variabler Immundefekt mit überwiegender immunregulatorischer T-Zell-Störung
- D83.2 Variabler Immundefekt mit Autoantikörpern gegen B- oder T-Zellen
- D83.8 Sonstige variable Immundefekte
- D83.9 Variabler Immundefekt, nicht näher bezeichnet
- D84.0 Lymphozytenfunktion-Antigen-1[LFA-1]-Defekt
- D84.1 Defekte im Komplementsystem
- D84.8 Sonstige näher bezeichnete Immundefekte
- D84.9 Immundefekt, nicht näher bezeichnet
- D89.0 Polyklonale Hypergammaglobulinämie
- D89.1 Kryoglobulinämie
- D89.2 Hypergammaglobulinämie, nicht näher bezeichnet
- D89.3 Immundefekt
- D89.8 Sonstige näher bezeichnete Störungen mit Beteiligung des Immunsystems, anderenorts nicht klassifiziert
- D89.9 Störung mit Beteiligung des Immunsystems, nicht näher bezeichnet
- I70.25 Atherosklerose der Extremitätenarterien: Becken-Bein-Typ, mit Gangrän
- N18.5 Chronische Nierenkrankheit, Stadium 5
- T07 Nicht näher bezeichnete multiple Verletzungen
- T21.20 Verbrennung Grad 2a des Rumpfes: Teil nicht näher bezeichnet
- T21.21 Verbrennung Grad 2a des Rumpfes: Brustdrüse [Mamma]
- T21.22 Verbrennung Grad 2a des Rumpfes: Thoraxwand ausgenommen Brustdrüse und -warze
- T21.23 Verbrennung Grad 2a des Rumpfes: Bauchdecke
- T21.24 Verbrennung Grad 2a des Rumpfes: Rücken [jeder Teil]
- T21.25 Verbrennung Grad 2a des Rumpfes: (Äußeres) Genitale
- T21.29 Verbrennung Grad 2a des Rumpfes: Sonstige Teile
- T21.30 Verbrennung 3. Grades des Rumpfes: Teil nicht näher bezeichnet
- T21.31 Verbrennung 3. Grades des Rumpfes: Brustdrüse [Mamma]
- T21.32 Verbrennung 3. Grades des Rumpfes: Thoraxwand ausgenommen Brustdrüse und -warze
- T21.33 Verbrennung 3. Grades des Rumpfes: Bauchdecke
- T21.34 Verbrennung 3. Grades des Rumpfes: Rücken [jeder Teil]
- T21.35 Verbrennung 3. Grades des Rumpfes: (Äußeres) Genitale
- T21.39 Verbrennung 3. Grades des Rumpfes: Sonstige Teile
- T21.60 Verätzung Grad 2a des Rumpfes: Teil nicht näher bezeichnet
- T21.61 Verätzung Grad 2a des Rumpfes: Brustdrüse [Mamma]
- T21.62 Verätzung Grad 2a des Rumpfes: Thoraxwand ausgenommen Brustdrüse und -warze
- T21.63 Verätzung Grad 2a des Rumpfes: Bauchdecke

- T21.64 Verätzung Grad 2a des Rumpfes: Rücken [jeder Teil]
- T21.65 Verätzung Grad 2a des Rumpfes: (Äußeres) Genitale
- T21.69 Verätzung Grad 2a des Rumpfes: Sonstige Teile
- T21.70 Verätzung 3. Grades des Rumpfes: Teil nicht näher bezeichnet
- T21.71 Verätzung 3. Grades des Rumpfes: Brustdrüse [Mamma]
- T21.72 Verätzung 3. Grades des Rumpfes: Thoraxwand ausgenommen Brustdrüse und -warze
- T21.73 Verätzung 3. Grades des Rumpfes: Bauchdecke
- T21.74 Verätzung 3. Grades des Rumpfes: Rücken [jeder Teil]
- T21.75 Verätzung 3. Grades des Rumpfes: (Äußeres) Genitale
- T21.79 Verätzung 3. Grades des Rumpfes: Sonstige Teile
- T21.80 Verbrennung Grad 2b des Rumpfes: Teil nicht näher bezeichnet
- T21.81 Verbrennung Grad 2b des Rumpfes: Brustdrüse [Mamma]
- T21.82 Verbrennung Grad 2b des Rumpfes: Thoraxwand ausgenommen Brustdrüse und -warze
- T21.83 Verbrennung Grad 2b des Rumpfes: Bauchdecke
- T21.84 Verbrennung Grad 2b des Rumpfes: Rücken [jeder Teil]
- T21.85 Verbrennung Grad 2b des Rumpfes: (Äußeres) Genitale
- T21.89 Verbrennung Grad 2b des Rumpfes: Sonstige Teile
- T21.90 Verätzung Grad 2b des Rumpfes: Teil nicht näher bezeichnet
- T21.91 Verätzung Grad 2b des Rumpfes: Brustdrüse [Mamma]
- T21.92 Verätzung Grad 2b des Rumpfes: Thoraxwand ausgenommen Brustdrüse und -warze
- T21.93 Verätzung Grad 2b des Rumpfes: Bauchdecke
- T21.94 Verätzung Grad 2b des Rumpfes: Rücken [jeder Teil]
- T21.95 Verätzung Grad 2b des Rumpfes: (Äußeres) Genitale
- T21.99 Verätzung Grad 2b des Rumpfes: Sonstige Teile
- T22.20 Verbrennung Grad 2a der Schulter und des Armes, ausgenommen Handgelenk und Hand: Teil nicht näher bezeichnet
- T22.21 Verbrennung Grad 2a der Schulter und des Armes, ausgenommen Handgelenk und Hand: Unterarm und Ellenbogen
- T22.22 Verbrennung Grad 2a der Schulter und des Armes, ausgenommen Handgelenk und Hand: (Ober-) Arm und Schulterregion
- T22.23 Verbrennung Grad 2a der Schulter und des Armes, ausgenommen Handgelenk und Hand: Achselhöhle
- T22.30 Verbrennung 3. Grades der Schulter und des Armes, ausgenommen Handgelenk und Hand: Teil nicht näher bezeichnet
- T22.31 Verbrennung 3. Grades der Schulter und des Armes, ausgenommen Handgelenk und Hand: Unterarm und Ellenbogen
- T22.32 Verbrennung 3. Grades der Schulter und des Armes, ausgenommen Handgelenk und Hand: (Ober-) Arm und Schulterregion
- T22.33 Verbrennung 3. Grades der Schulter und des Armes, ausgenommen Handgelenk und Hand: Achselhöhle
- T22.60 Verätzung Grad 2a der Schulter und des Armes, ausgenommen Handgelenk und Hand: Teil nicht näher bezeichnet
- T22.61 Verätzung Grad 2a der Schulter und des Armes, ausgenommen Handgelenk und Hand: Unterarm und Ellenbogen
- T22.62 Verätzung Grad 2a der Schulter und des Armes, ausgenommen Handgelenk und Hand: (Ober-) Arm und Schulterregion
- T22.63 Verätzung Grad 2a der Schulter und des Armes, ausgenommen Handgelenk und Hand: Achselhöhle
- T22.70 Verätzung 3. Grades der Schulter und des Armes, ausgenommen Handgelenk und Hand: Teil nicht näher bezeichnet
- T22.71 Verätzung 3. Grades der Schulter und des Armes, ausgenommen Handgelenk und Hand: Unterarm und Ellenbogen
- T22.72 Verätzung 3. Grades der Schulter und des Armes, ausgenommen Handgelenk und Hand: (Ober-) Arm und Schulterregion
- T22.73 Verätzung 3. Grades der Schulter und des Armes, ausgenommen Handgelenk und Hand: Achselhöhle
- T22.80 Verbrennung Grad 2b der Schulter und des Armes, ausgenommen Handgelenk und Hand: Teil nicht näher bezeichnet
- T22.81 Verbrennung Grad 2b der Schulter und des Armes, ausgenommen Handgelenk und Hand: Unterarm und Ellenbogen
- T22.82 Verbrennung Grad 2b der Schulter und des Armes, ausgenommen Handgelenk und Hand: (Ober-) Arm und Schulterregion
- T22.83 Verbrennung Grad 2b der Schulter und des Armes, ausgenommen Handgelenk und Hand: Achselhöhle

- T22.90 Verätzung Grad 2b der Schulter und des Armes, ausgenommen Handgelenk und Hand: Teil nicht näher bezeichnet
- T22.91 Verätzung Grad 2b der Schulter und des Armes, ausgenommen Handgelenk und Hand: Unterarm und Ellenbogen
- T22.92 Verätzung Grad 2b der Schulter und des Armes, ausgenommen Handgelenk und Hand: (Ober-) Arm und Schulterregion
- T22.93 Verätzung Grad 2b der Schulter und des Armes, ausgenommen Handgelenk und Hand: Achselhöhle
- T23.20 Verbrennung Grad 2a des Handgelenkes und der Hand
- T23.21 Verbrennung Grad 2b des Handgelenkes und der Hand
- T23.3 Verbrennung 3. Grades des Handgelenkes und der Hand
- T23.60 Verätzung Grad 2a des Handgelenkes und der Hand
- T23.61 Verätzung Grad 2b des Handgelenkes und der Hand
- T23.7 Verätzung 3. Grades des Handgelenkes und der Hand
- T24.20 Verbrennung Grad 2a der Hüfte und des Beines, ausgenommen Knöchelregion und Fuß
- T24.21 Verbrennung Grad 2b der Hüfte und des Beines, ausgenommen Knöchelregion und Fuß
- T24.3 Verbrennung 3. Grades der Hüfte und des Beines, ausgenommen Knöchelregion und Fuß
- T24.60 Verätzung Grad 2a der Hüfte und des Beines, ausgenommen Knöchelregion und Fuß
- T24.61 Verätzung Grad 2b der Hüfte und des Beines, ausgenommen Knöchelregion und Fuß
- T24.7 Verätzung 3. Grades der Hüfte und des Beines, ausgenommen Knöchelregion und Fuß
- T25.20 Verbrennung Grad 2a der Knöchelregion und des Fußes
- T25.21 Verbrennung Grad 2b der Knöchelregion und des Fußes
- T25.3 Verbrennung 3. Grades der Knöchelregion und des Fußes
- T25.60 Verätzung Grad 2a der Knöchelregion und des Fußes
- T25.61 Verätzung Grad 2b der Knöchelregion und des Fußes
- T25.7 Verätzung 3. Grades der Knöchelregion und des Fußes
- T29.20 Verbrennungen mehrerer Körperregionen, wobei höchstens Verbrennungen des Grades 2a angegeben sind
- T29.21 Verbrennungen mehrerer Körperregionen, wobei höchstens Verbrennungen des Grades 2b angegeben sind
- T29.3 Verbrennungen mehrerer Körperregionen, wobei mindestens eine Verbrennung 3. Grades angegeben ist
- T29.60 Verätzungen mehrerer Körperregionen, wobei höchstens Verätzungen des Grades 2a angegeben sind
- T29.61 Verätzungen mehrerer Körperregionen, wobei höchstens Verätzungen des Grades 2b angegeben sind
- T29.7 Verätzungen mehrerer Körperregionen, wobei mindestens eine Verätzung 3. Grades angegeben ist
- T79.3 Posttraumatische Wundinfektion, anderenorts nicht klassifiziert
- T86.00 Versagen eines Transplantates hämatopoetischer Stammzellen
- T86.01 Akute Graft-versus-Host-Krankheit, Grad I und II
- T86.02 Akute Graft-versus-Host-Krankheit, Grad III und IV
- T86.05 Chronische Graft-versus-Host-Krankheit, mild
- T86.06 Chronische Graft-versus-Host-Krankheit, moderat
- T86.07 Chronische Graft-versus-Host-Krankheit, schwer
- T86.09 Graft-versus-Host-Krankheit, nicht näher bezeichnet
- T86.10 Akute Funktionsverschlechterung eines Nierentransplantates
- T86.11 Chronische Funktionsverschlechterung eines Nierentransplantates
- T86.12 Verzögerte Aufnahme der Transplantatfunktion
- T86.19 Sonstige und nicht näher bezeichnete Funktionsstörung, Versagen und Abstoßung eines Nierentransplantates
- T86.2 Versagen und Abstoßung eines Herztransplantates
- T86.3 Versagen und Abstoßung eines Herz-Lungen-Transplantates
- T86.40 Akute Funktionsverschlechterung eines Lebertransplantates
- T86.41 Chronische Funktionsverschlechterung eines Lebertransplantates
- T86.49 Sonstige und nicht näher bezeichnete Funktionsstörung, Versagen und Abstoßung eines Lebertransplantates
- T86.81 Versagen und Abstoßung: Lungentransplantat
- T86.82 Versagen und Abstoßung: Pankreastransplantat
- T87.4 Infektion des Amputationsstumpfes
- T89.02 Komplikationen einer offenen Wunde: Infektion
- Z94.0 Zustand nach Nierentransplantation
- Z94.1 Zustand nach Herztransplantation
- Z94.2 Zustand nach Lungentransplantation
- Z94.3 Zustand nach Herz-Lungen-Transplantation

Z94.4	Zustand nach Lebertransplantation
Z94.80	Zustand nach hämatopoetischer Stammzelltransplantation ohne gegenwärtige Immunsuppression
Z94.81	Zustand nach hämatopoetischer Stammzelltransplantation mit gegenwärtiger Immunsuppression
Z94.88	Zustand nach sonstiger Organ- oder Gewebetransplantation
Z99.2	Langzeitige Abhängigkeit von Dialyse bei Niereninsuffizienz

### Diagnose(n) der Tabelle TRACER\_HD\_ICD\_ZB\_EX

#### ICD-Kode Titel

R65.0	Systemisches inflammatorisches Response-Syndrom [SIRS] infektiöser Genese ohne Organkomplikationen
R65.1	Systemisches inflammatorisches Response-Syndrom [SIRS] infektiöser Genese mit Organkomplikationen

### Diagnose(n) der Tabelle TRACER\_HD\_ND\_ICD\_ZB\_EX

#### ICD-Kode Titel

S91.86	Weichteilschaden III. Grades bei geschlossener Fraktur oder Luxation des Fußes
--------	--

### Diagnose(n) der Tabelle TRACER\_HD\_ICD\_Z\_ICD\_EX

#### ICD-Kode Titel

I77.6	Arteriitis, nicht näher bezeichnet
I80.0	Thrombose, Phlebitis und Thrombophlebitis oberflächlicher Gefäße der unteren Extremitäten
I80.1	Thrombose, Phlebitis und Thrombophlebitis der V. femoralis
I80.20	Thrombose, Phlebitis und Thrombophlebitis der Beckenvenen
I80.28	Thrombose, Phlebitis und Thrombophlebitis sonstiger tiefer Gefäße der unteren Extremitäten
I80.3	Thrombose, Phlebitis und Thrombophlebitis der unteren Extremitäten, nicht näher bezeichnet
I80.80	Thrombose, Phlebitis und Thrombophlebitis oberflächlicher Gefäße der oberen Extremitäten
I80.81	Thrombose, Phlebitis und Thrombophlebitis tiefer Gefäße der oberen Extremitäten
I80.88	Thrombose, Phlebitis und Thrombophlebitis sonstiger Lokalisationen
I80.9	Thrombose, Phlebitis und Thrombophlebitis nicht näher bezeichneter Lokalisation
N30.8	Sonstige Zystitis
N41.0	Akute Prostatitis
N41.1	Chronische Prostatitis
N41.8	Sonstige entzündliche Krankheiten der Prostata
N41.9	Entzündliche Krankheit der Prostata, nicht näher bezeichnet
N48.1	Balanoposthitis
N49.0	Entzündliche Krankheiten der Vesicula seminalis
N49.1	Entzündliche Krankheiten des Funiculus spermaticus, der Tunica vaginalis testis und des Ductus deferens
N49.2	Entzündliche Krankheiten des Skrotums
N49.9	Entzündliche Krankheit eines nicht näher bezeichneten männlichen Genitalorgans
N70.0	Akute Salpingitis und Oophoritis
N70.9	Salpingitis und Oophoritis, nicht näher bezeichnet
N71.0	Akute entzündliche Krankheit des Uterus, ausgenommen der Zervix
N71.1	Chronische entzündliche Krankheit des Uterus, ausgenommen der Zervix
N71.9	Entzündliche Krankheit des Uterus, ausgenommen der Zervix, nicht näher bezeichnet
N73.0	Akute Parametritis und Entzündung des Beckenbindegewebes
N73.1	Chronische Parametritis und Entzündung des Beckenbindegewebes
N73.2	Nicht näher bezeichnete Parametritis und Entzündung des Beckenbindegewebes
N73.3	Akute Pelveoperitonitis bei der Frau
N73.4	Chronische Pelveoperitonitis bei der Frau
N73.5	Pelveoperitonitis bei der Frau, nicht näher bezeichnet
N73.9	Entzündliche Krankheit im weiblichen Becken, nicht näher bezeichnet
N76.0	Akute Kolpitis
N76.1	Subakute und chronische Kolpitis

- N76.2 Akute Vulvitis
- N76.3 Subakute und chronische Vulvitis
- N76.88 Sonstige näher bezeichnete entzündliche Krankheit der Vagina und Vulva

**Diagnose(n) der Tabelle TRACER\_ZB\_ICD\_EX**

**ICD-Kode Titel**

- B95.0 Streptokokken, Gruppe A, als Ursache von Krankheiten, die in anderen Kapiteln klassifiziert sind
- B95.1 Streptokokken, Gruppe B, als Ursache von Krankheiten, die in anderen Kapiteln klassifiziert sind
- B95.2 Streptokokken, Gruppe D, und Enterokokken als Ursache von Krankheiten, die in anderen Kapiteln klassifiziert sind
- B95.3 Streptococcus pneumoniae als Ursache von Krankheiten, die in anderen Kapiteln klassifiziert sind
- B95.4 Sonstige Streptokokken als Ursache von Krankheiten, die in anderen Kapiteln klassifiziert sind
- B95.41 Streptokokken, Gruppe C, als Ursache von Krankheiten, die in anderen Kapiteln klassifiziert sind
- B95.42 Streptokokken, Gruppe G, als Ursache von Krankheiten, die in anderen Kapiteln klassifiziert sind
- B95.48 Sonstige näher bezeichnete Streptokokken als Ursache von Krankheiten, die in anderen Kapiteln klassifiziert sind
- B95.5 Nicht näher bezeichnete Streptokokken als Ursache von Krankheiten, die in anderen Kapiteln klassifiziert sind
- B95.6 Staphylococcus aureus als Ursache von Krankheiten, die in anderen Kapiteln klassifiziert sind
- B95.7 Sonstige Staphylokokken als Ursache von Krankheiten, die in anderen Kapiteln klassifiziert sind
- B95.8 Nicht näher bezeichnete Staphylokokken als Ursache von Krankheiten, die in anderen Kapiteln klassifiziert sind
- B95.9 Sonstige näher bezeichnete grampositive Erreger als Ursache von Krankheiten, die in anderen Kapiteln klassifiziert sind
- B95.90 Sonstige näher bezeichnete grampositive aerobe Erreger als Ursache von Krankheiten, die in anderen Kapiteln klassifiziert sind
- B95.91 Sonstige näher bezeichnete grampositive anaerobe, nicht sporenbildende Erreger als Ursache von Krankheiten, die in anderen Kapiteln klassifiziert sind
- B96.0 Mykoplasmen und Ureaplasmen als Ursache von Krankheiten, die in anderen Kapiteln klassifiziert sind
- B96.2 Escherichia coli [E. coli] und andere Enterobacterales als Ursache von Krankheiten, die in anderen Kapiteln klassifiziert sind
- B96.3 Haemophilus und Moraxella als Ursache von Krankheiten, die in anderen Kapiteln klassifiziert sind
- B96.5 Pseudomonas und andere Nonfermenter als Ursache von Krankheiten, die in anderen Kapiteln klassifiziert sind
- B96.6 Bacteroides fragilis [B. fragilis] und andere gramnegative Anaerobier als Ursache von Krankheiten, die in anderen Kapiteln klassifiziert sind
- B96.7 Clostridium perfringens [C. perfringens] und andere grampositive, sporenbildende Anaerobier als Ursache von Krankheiten, die in anderen Kapiteln klassifiziert sind
- B96.8 Sonstige näher bezeichnete Bakterien als Ursache von Krankheiten, die in anderen Kapiteln klassifiziert sind

**Prozedur(en) der Tabelle TRACER\_OPS\_AMB**

**OPS-Kode Titel**

- 5-349.3 Andere Operationen am Thorax: Entfernung von Osteosynthesematerial
- 5-377.1 Implantation eines Herzschrittmachers, Defibrillators und Ereignis-Rekorders: Schrittmacher, Einkammersystem
- 5-377.2 Implantation eines Herzschrittmachers, Defibrillators und Ereignis-Rekorders: Schrittmacher, Zweikammersystem, mit einer Schrittmachersonde
- 5-377.30 Implantation eines Herzschrittmachers, Defibrillators und Ereignis-Rekorders: Schrittmacher, Zweikammersystem, mit zwei Schrittmachersonden: Ohne antitachykarde Stimulation
- 5-378.18 Entfernung, Wechsel und Korrektur eines Herzschrittmachers und Defibrillators: Sondenentfernung: Schrittmacher
- 5-378.31 Entfernung, Wechsel und Korrektur eines Herzschrittmachers und Defibrillators: Sondenkorrektur: Schrittmacher, Einkammersystem
- 5-378.32 Entfernung, Wechsel und Korrektur eines Herzschrittmachers und Defibrillators: Sondenkorrektur: Schrittmacher, Zweikammersystem
- 5-378.41 Entfernung, Wechsel und Korrektur eines Herzschrittmachers und Defibrillators: Lagekorrektur des Aggregats: Schrittmacher, Einkammersystem
- 5-378.42 Entfernung, Wechsel und Korrektur eines Herzschrittmachers und Defibrillators: Lagekorrektur des Aggregats: Schrittmacher, Zweikammersystem





- 5-536.45 Verschluss einer Narbenhernie: Mit alloplastischem, allogenem oder xenogenem Material: Offen chirurgisch als Bauchwandverstärkung, mit intraperitonealem Onlay-Mesh [IPOM], bei einer horizontalen Defektbreite von weniger als 10 cm
- 5-536.46 Verschluss einer Narbenhernie: Mit alloplastischem, allogenem oder xenogenem Material: Offen chirurgisch als Bauchwandverstärkung, mit Onlay-Technik, bei einer horizontalen Defektbreite von weniger als 10 cm
- 5-536.47 Verschluss einer Narbenhernie: Mit alloplastischem, allogenem oder xenogenem Material: Offen chirurgisch als Bauchwandverstärkung, mit Sublay-Technik, bei einer horizontalen Defektbreite von weniger als 10 cm
- 5-536.48 Verschluss einer Narbenhernie: Offen chirurgisch, mit Komponentenseparation (nach Ramirez), mit alloplastischem, allogenem oder xenogenem Material, bei einer horizontalen Defektbreite von weniger als 10 cm
- 5-536.4e Verschluss einer Narbenhernie: Mit alloplastischem, allogenem oder xenogenem Material: Offen chirurgisch als Bauchwandverstärkung, mit intraperitonealem Onlay-Mesh [IPOM], bei einer horizontalen Defektbreite von 10 cm oder mehr
- 5-536.4f Verschluss einer Narbenhernie: Mit alloplastischem, allogenem oder xenogenem Material: Offen chirurgisch als Bauchwandverstärkung, mit Onlay-Technik, bei einer horizontalen Defektbreite von 10 cm oder mehr
- 5-536.4g Verschluss einer Narbenhernie: Mit alloplastischem, allogenem oder xenogenem Material: Offen chirurgisch als Bauchwandverstärkung, mit Sublay-Technik, bei einer horizontalen Defektbreite von 10 cm oder mehr
- 5-536.4h Verschluss einer Narbenhernie: Offen chirurgisch, mit Komponentenseparation (nach Ramirez), mit alloplastischem, allogenem oder xenogenem Material, bei einer horizontalen Defektbreite von 10 cm oder mehr
- 5-622.0 Orchidektomie: Skrotal, ohne Epididymektomie
- 5-622.1 Orchidektomie: Skrotal, mit Epididymektomie
- 5-622.2 Orchidektomie: Inguinalhoden, ohne Epididymektomie
- 5-622.6 Orchidektomie: Inguinalhoden, mit Epididymektomie
- 5-622.7 Orchidektomie: Inguinalhoden, Entfernung eines Resthodens
- 5-622.8 Orchidektomie: Skrotalhoden, Entfernung eines Resthodens
- 5-630.0 Operative Behandlung einer Varikozele und einer Hydrocele funiculi spermatici: Sklerosierung der V. spermatica, skrotal
- 5-630.1 Operative Behandlung einer Varikozele und einer Hydrocele funiculi spermatici: Resektion der V. spermatica (und A. spermatica) [Varikozelenoperation], inguinal
- 5-630.2 Operative Behandlung einer Varikozele und einer Hydrocele funiculi spermatici: Resektion der V. spermatica (und A. spermatica) [Varikozelenoperation], lumbal
- 5-630.4 Operative Behandlung einer Varikozele und einer Hydrocele funiculi spermatici: Resektion der V. spermatica (und A. spermatica) [Varikozelenoperation], abdominal, laparoskopisch
- 5-630.5 Operative Behandlung einer Varikozele und einer Hydrocele funiculi spermatici: Operation einer Hydrocele funiculi spermatici
- 5-631.0 Exzision im Bereich der Epididymis: Zyste
- 5-631.1 Exzision im Bereich der Epididymis: Spermatozele
- 5-631.2 Exzision im Bereich der Epididymis: Morgagni-Hydatide
- 5-633.0 Epididymektomie: Partiiell
- 5-633.1 Epididymektomie: Total
- 5-651.82 Lokale Exzision und Destruktion von Ovarialgewebe: Exzisionsbiopsie: Endoskopisch (laparoskopisch)
- 5-651.92 Lokale Exzision und Destruktion von Ovarialgewebe: Exzision einer Ovarialzyste: Endoskopisch (laparoskopisch)
- 5-651.b2 Lokale Exzision und Destruktion von Ovarialgewebe: Destruktion von Endometrioseherden: Endoskopisch (laparoskopisch)
- 5-653.32 Salpingoovariektomie: Salpingoovariektomie (ohne weitere Maßnahmen): Endoskopisch (laparoskopisch)
- 5-657.62 Adhäsilyse an Ovar und Tuba uterina ohne mikrochirurgische Versorgung: Am Peritoneum des weiblichen Beckens: Endoskopisch (laparoskopisch)
- 5-657.72 Adhäsilyse an Ovar und Tuba uterina ohne mikrochirurgische Versorgung: Am Ovar: Endoskopisch (laparoskopisch)
- 5-657.82 Adhäsilyse an Ovar und Tuba uterina ohne mikrochirurgische Versorgung: An der Tuba uterina: Endoskopisch (laparoskopisch)
- 5-657.92 Adhäsilyse an Ovar und Tuba uterina ohne mikrochirurgische Versorgung: An Ovar und Tuba uterina, kombiniert: Endoskopisch (laparoskopisch)
- 5-660.4 Salpingotomie: Endoskopisch (laparoskopisch)
- 5-661.62 Salpingektomie: Total: Endoskopisch (laparoskopisch)
- 5-666.82 Plastische Rekonstruktion der Tuba uterina: Tubostomie: Endoskopisch (laparoskopisch)
- 5-666.92 Plastische Rekonstruktion der Tuba uterina: Fimbrioplastik: Endoskopisch (laparoskopisch)

- 5-671.10 Konisation der Cervix uteri: Rekonisation: Laserexzision
- 5-671.11 Konisation der Cervix uteri: Rekonisation: Schlingenexzision
- 5-671.12 Konisation der Cervix uteri: Rekonisation: Messerkonisation
- 5-671.13 Konisation der Cervix uteri: Rekonisation: Exzision mit elektrischer Nadel/Messer
- 5-671.1x Konisation der Cervix uteri: Rekonisation: Sonstige
- 5-673 Amputation der Cervix uteri
- 5-681.82 Exzision und Destruktion von erkranktem Gewebe des Uterus: Entfernung eines oder mehrerer Myome ohne ausgedehnte Naht des Myometriums: Endoskopisch (laparoskopisch)
- 5-681.92 Exzision und Destruktion von erkranktem Gewebe des Uterus: Entfernung eines oder mehrerer Myome mit ausgedehnter Naht des Myometriums: Endoskopisch (laparoskopisch)
- 5-702.2 Lokale Exzision und Destruktion von erkranktem Gewebe der Vagina und des Douglasraumes: Exzision von erkranktem Gewebe des Douglasraumes
- 5-702.4 Lokale Exzision und Destruktion von erkranktem Gewebe der Vagina und des Douglasraumes: Destruktion von erkranktem Gewebe des Douglasraumes
- 5-758.2 Rekonstruktion weiblicher Genitalorgane nach Ruptur, post partum [Dammriss]: Vagina
- 5-758.3 Rekonstruktion weiblicher Genitalorgane nach Ruptur, post partum [Dammriss]: Naht an der Haut von Perineum und Vulva
- 5-758.4 Rekonstruktion weiblicher Genitalorgane nach Ruptur, post partum [Dammriss]: Naht an Haut und Muskulatur von Perineum und Vulva
- 5-781.0a Osteotomie und Korrekturosteotomie: Valgisierende Osteotomie: Karpale
- 5-781.0b Osteotomie und Korrekturosteotomie: Valgisierende Osteotomie: Metakarpale
- 5-781.0c Osteotomie und Korrekturosteotomie: Valgisierende Osteotomie: Phalangen Hand
- 5-781.1a Osteotomie und Korrekturosteotomie: Varisierende Osteotomie: Karpale
- 5-781.1b Osteotomie und Korrekturosteotomie: Varisierende Osteotomie: Metakarpale
- 5-781.1c Osteotomie und Korrekturosteotomie: Varisierende Osteotomie: Phalangen Hand
- 5-781.2a Osteotomie und Korrekturosteotomie: (De-)Rotationsosteotomie: Karpale
- 5-781.2b Osteotomie und Korrekturosteotomie: (De-)Rotationsosteotomie: Metakarpale
- 5-781.2c Osteotomie und Korrekturosteotomie: (De-)Rotationsosteotomie: Phalangen Hand
- 5-781.3a Osteotomie und Korrekturosteotomie: Verkürzungsosteotomie: Karpale
- 5-781.3b Osteotomie und Korrekturosteotomie: Verkürzungsosteotomie: Metakarpale
- 5-781.3c Osteotomie und Korrekturosteotomie: Verkürzungsosteotomie: Phalangen Hand
- 5-781.4a Osteotomie und Korrekturosteotomie: Verlängerungsosteotomie: Karpale
- 5-781.4b Osteotomie und Korrekturosteotomie: Verlängerungsosteotomie: Metakarpale
- 5-781.4c Osteotomie und Korrekturosteotomie: Verlängerungsosteotomie: Phalangen Hand
- 5-781.5a Osteotomie und Korrekturosteotomie: Valgisierende (De-)Rotationsosteotomie: Karpale
- 5-781.5b Osteotomie und Korrekturosteotomie: Valgisierende (De-)Rotationsosteotomie: Metakarpale
- 5-781.5c Osteotomie und Korrekturosteotomie: Valgisierende (De-)Rotationsosteotomie: Phalangen Hand
- 5-781.6a Osteotomie und Korrekturosteotomie: Varisierende (De-)Rotationsosteotomie: Karpale
- 5-781.6b Osteotomie und Korrekturosteotomie: Varisierende (De-)Rotationsosteotomie: Metakarpale
- 5-781.6c Osteotomie und Korrekturosteotomie: Varisierende (De-)Rotationsosteotomie: Phalangen Hand
- 5-781.8a Osteotomie und Korrekturosteotomie: Komplexe (mehrdimensionale) Osteotomie: Karpale
- 5-781.8b Osteotomie und Korrekturosteotomie: Komplexe (mehrdimensionale) Osteotomie: Metakarpale
- 5-781.8c Osteotomie und Korrekturosteotomie: Komplexe (mehrdimensionale) Osteotomie: Phalangen Hand
- 5-781.9a Osteotomie und Korrekturosteotomie: Komplexe (mehrdimensionale) Osteotomie mit Achsenkorrektur: Karpale
- 5-781.9b Osteotomie und Korrekturosteotomie: Komplexe (mehrdimensionale) Osteotomie mit Achsenkorrektur: Metakarpale
- 5-781.9c Osteotomie und Korrekturosteotomie: Komplexe (mehrdimensionale) Osteotomie mit Achsenkorrektur: Phalangen Hand
- 5-781.a4 Osteotomie und Korrekturosteotomie: Osteotomie ohne Achsenkorrektur: Radius proximal
- 5-781.a5 Osteotomie und Korrekturosteotomie: Osteotomie ohne Achsenkorrektur: Radiuschaft
- 5-781.a6 Osteotomie und Korrekturosteotomie: Osteotomie ohne Achsenkorrektur: Radius distal
- 5-781.a7 Osteotomie und Korrekturosteotomie: Osteotomie ohne Achsenkorrektur: Ulna proximal
- 5-781.a8 Osteotomie und Korrekturosteotomie: Osteotomie ohne Achsenkorrektur: Ulnaschaft
- 5-781.a9 Osteotomie und Korrekturosteotomie: Osteotomie ohne Achsenkorrektur: Ulna distal
- 5-781.ab Osteotomie und Korrekturosteotomie: Osteotomie ohne Achsenkorrektur: Metakarpale

- 5-781.ac Osteotomie und Korrekturosteotomie: Osteotomie ohne Achsenkorrektur: Phalangen Hand
- 5-783.0 Entnahme eines Knochentransplantates: Spongiosa, eine Entnahmestelle
- 5-783.00 Entnahme eines Knochentransplantates: Spongiosa, eine Entnahmestelle: Klavikula
- 5-783.01 Entnahme eines Knochentransplantates: Spongiosa, eine Entnahmestelle: Humerus proximal
- 5-783.02 Entnahme eines Knochentransplantates: Spongiosa, eine Entnahmestelle: Humerusschaft
- 5-783.03 Entnahme eines Knochentransplantates: Spongiosa, eine Entnahmestelle: Humerus distal
- 5-783.04 Entnahme eines Knochentransplantates: Spongiosa, eine Entnahmestelle: Radius proximal
- 5-783.05 Entnahme eines Knochentransplantates: Spongiosa, eine Entnahmestelle: Radiuschaft
- 5-783.06 Entnahme eines Knochentransplantates: Spongiosa, eine Entnahmestelle: Radius distal
- 5-783.07 Entnahme eines Knochentransplantates: Spongiosa, eine Entnahmestelle: Ulna proximal
- 5-783.08 Entnahme eines Knochentransplantates: Spongiosa, eine Entnahmestelle: Ulnaschaft
- 5-783.09 Entnahme eines Knochentransplantates: Spongiosa, eine Entnahmestelle: Ulna distal
- 5-783.0a Entnahme eines Knochentransplantates: Spongiosa, eine Entnahmestelle: Karpale
- 5-783.0b Entnahme eines Knochentransplantates: Spongiosa, eine Entnahmestelle: Metakarpale
- 5-783.0c Entnahme eines Knochentransplantates: Spongiosa, eine Entnahmestelle: Phalangen Hand
- 5-783.0d Entnahme eines Knochentransplantates: Spongiosa, eine Entnahmestelle: Becken
- 5-783.0e Entnahme eines Knochentransplantates: Spongiosa, eine Entnahmestelle: Schenkelhals
- 5-783.0f Entnahme eines Knochentransplantates: Spongiosa, eine Entnahmestelle: Femur proximal
- 5-783.0g Entnahme eines Knochentransplantates: Spongiosa, eine Entnahmestelle: Femurschaft
- 5-783.0h Entnahme eines Knochentransplantates: Spongiosa, eine Entnahmestelle: Femur distal
- 5-783.0j Entnahme eines Knochentransplantates: Spongiosa, eine Entnahmestelle: Patella
- 5-783.0k Entnahme eines Knochentransplantates: Spongiosa, eine Entnahmestelle: Tibia proximal
- 5-783.0m Entnahme eines Knochentransplantates: Spongiosa, eine Entnahmestelle: Tibiaschaft
- 5-783.0n Entnahme eines Knochentransplantates: Spongiosa, eine Entnahmestelle: Tibia distal
- 5-783.0p Entnahme eines Knochentransplantates: Spongiosa, eine Entnahmestelle: Fibula proximal
- 5-783.0q Entnahme eines Knochentransplantates: Spongiosa, eine Entnahmestelle: Fibulaschaft
- 5-783.0r Entnahme eines Knochentransplantates: Spongiosa, eine Entnahmestelle: Fibula distal
- 5-783.0s Entnahme eines Knochentransplantates: Spongiosa, eine Entnahmestelle: Talus
- 5-783.0t Entnahme eines Knochentransplantates: Spongiosa, eine Entnahmestelle: Kalkaneus
- 5-783.0u Entnahme eines Knochentransplantates: Spongiosa, eine Entnahmestelle: Tarsale
- 5-783.0v Entnahme eines Knochentransplantates: Spongiosa, eine Entnahmestelle: Metatarsale
- 5-783.0w Entnahme eines Knochentransplantates: Spongiosa, eine Entnahmestelle: Phalangen Fuß
- 5-783.0x Entnahme eines Knochentransplantates: Spongiosa, eine Entnahmestelle: Sonstige
- 5-783.0z Entnahme eines Knochentransplantates: Spongiosa, eine Entnahmestelle: Skapula
- 5-783.1 Entnahme eines Knochentransplantates: Spongiosa, mehrere Entnahmestellen
- 5-784.c6 Knochentransplantation und -transposition: Transplantation von Spongiosa, autogen, endoskopisch: Radius distal
- 5-784.c9 Knochentransplantation und -transposition: Transplantation von Spongiosa, autogen, endoskopisch: Ulna distal
- 5-784.ca Knochentransplantation und -transposition: Transplantation von Spongiosa, autogen, endoskopisch: Karpale
- 5-784.ch Knochentransplantation und -transposition: Transplantation von Spongiosa, autogen, endoskopisch: Femur distal
- 5-784.ck Knochentransplantation und -transposition: Transplantation von Spongiosa, autogen, endoskopisch: Tibia proximal
- 5-784.cn Knochentransplantation und -transposition: Transplantation von Spongiosa, autogen, endoskopisch: Tibia distal
- 5-784.cr Knochentransplantation und -transposition: Transplantation von Spongiosa, autogen, endoskopisch: Fibula distal
- 5-784.cs Knochentransplantation und -transposition: Transplantation von Spongiosa, autogen, endoskopisch: Talus
- 5-784.ct Knochentransplantation und -transposition: Transplantation von Spongiosa, autogen, endoskopisch: Kalkaneus
- 5-784.cu Knochentransplantation und -transposition: Transplantation von Spongiosa, autogen, endoskopisch: Tarsale
- 5-784.e6 Knochentransplantation und -transposition: Transplantation von Spongiosa, allogene, endoskopisch: Radius distal
- 5-784.e9 Knochentransplantation und -transposition: Transplantation von Spongiosa, allogene, endoskopisch: Ulna distal
- 5-784.ea Knochentransplantation und -transposition: Transplantation von Spongiosa, allogene, endoskopisch: Karpale
- 5-784.eh Knochentransplantation und -transposition: Transplantation von Spongiosa, allogene, endoskopisch: Femur distal
- 5-784.ek Knochentransplantation und -transposition: Transplantation von Spongiosa, allogene, endoskopisch: Tibia proximal
- 5-784.en Knochentransplantation und -transposition: Transplantation von Spongiosa, allogene, endoskopisch: Tibia distal
- 5-784.er Knochentransplantation und -transposition: Transplantation von Spongiosa, allogene, endoskopisch: Fibula distal
- 5-784.es Knochentransplantation und -transposition: Transplantation von Spongiosa, allogene, endoskopisch: Talus

- 5-784.et Knochentransplantation und -transposition: Transplantation von Spongiosa, allogen, endoskopisch: Kalkaneus
- 5-784.eu Knochentransplantation und -transposition: Transplantation von Spongiosa, allogen, endoskopisch: Tarsale
- 5-787.01 Entfernung von Osteosynthesematerial: Draht: Humerus proximal
- 5-787.02 Entfernung von Osteosynthesematerial: Draht: Humerusschaft
- 5-787.03 Entfernung von Osteosynthesematerial: Draht: Humerus distal
- 5-787.04 Entfernung von Osteosynthesematerial: Draht: Radius proximal
- 5-787.05 Entfernung von Osteosynthesematerial: Draht: Radiusschaft
- 5-787.07 Entfernung von Osteosynthesematerial: Draht: Ulna proximal
- 5-787.08 Entfernung von Osteosynthesematerial: Draht: Ulnaschaft
- 5-787.0d Entfernung von Osteosynthesematerial: Draht: Becken
- 5-787.0e Entfernung von Osteosynthesematerial: Draht: Schenkelhals
- 5-787.0f Entfernung von Osteosynthesematerial: Draht: Femur proximal
- 5-787.0g Entfernung von Osteosynthesematerial: Draht: Femurschaft
- 5-787.0j Entfernung von Osteosynthesematerial: Draht: Patella
- 5-787.0k Entfernung von Osteosynthesematerial: Draht: Tibia proximal
- 5-787.0m Entfernung von Osteosynthesematerial: Draht: Tibiaschaft
- 5-787.0n Entfernung von Osteosynthesematerial: Draht: Tibia distal
- 5-787.0p Entfernung von Osteosynthesematerial: Draht: Fibula proximal
- 5-787.0q Entfernung von Osteosynthesematerial: Draht: Fibulaschaft
- 5-787.0r Entfernung von Osteosynthesematerial: Draht: Fibula distal
- 5-787.0s Entfernung von Osteosynthesematerial: Draht: Talus
- 5-787.0t Entfernung von Osteosynthesematerial: Draht: Kalkaneus
- 5-787.0u Entfernung von Osteosynthesematerial: Draht: Tarsale
- 5-787.11 Entfernung von Osteosynthesematerial: Schraube: Humerus proximal
- 5-787.12 Entfernung von Osteosynthesematerial: Schraube: Humerusschaft
- 5-787.13 Entfernung von Osteosynthesematerial: Schraube: Humerus distal
- 5-787.14 Entfernung von Osteosynthesematerial: Schraube: Radius proximal
- 5-787.15 Entfernung von Osteosynthesematerial: Schraube: Radiusschaft
- 5-787.17 Entfernung von Osteosynthesematerial: Schraube: Ulna proximal
- 5-787.18 Entfernung von Osteosynthesematerial: Schraube: Ulnaschaft
- 5-787.19 Entfernung von Osteosynthesematerial: Schraube: Ulna distal
- 5-787.1a Entfernung von Osteosynthesematerial: Schraube: Karpale
- 5-787.1f Entfernung von Osteosynthesematerial: Schraube: Femur proximal
- 5-787.1g Entfernung von Osteosynthesematerial: Schraube: Femurschaft
- 5-787.1h Entfernung von Osteosynthesematerial: Schraube: Femur distal
- 5-787.1j Entfernung von Osteosynthesematerial: Schraube: Patella
- 5-787.1k Entfernung von Osteosynthesematerial: Schraube: Tibia proximal
- 5-787.1m Entfernung von Osteosynthesematerial: Schraube: Tibiaschaft
- 5-787.1n Entfernung von Osteosynthesematerial: Schraube: Tibia distal
- 5-787.1p Entfernung von Osteosynthesematerial: Schraube: Fibula proximal
- 5-787.1q Entfernung von Osteosynthesematerial: Schraube: Fibulaschaft
- 5-787.1r Entfernung von Osteosynthesematerial: Schraube: Fibula distal
- 5-787.1s Entfernung von Osteosynthesematerial: Schraube: Talus
- 5-787.1t Entfernung von Osteosynthesematerial: Schraube: Kalkaneus
- 5-787.1u Entfernung von Osteosynthesematerial: Schraube: Tarsale
- 5-787.1v Entfernung von Osteosynthesematerial: Schraube: Metatarsale
- 5-787.1z Entfernung von Osteosynthesematerial: Schraube: Skapula
- 5-787.20 Entfernung von Osteosynthesematerial: Zuggurtung/Cerclage: Klavikula
- 5-787.21 Entfernung von Osteosynthesematerial: Zuggurtung/Cerclage: Humerus proximal
- 5-787.22 Entfernung von Osteosynthesematerial: Zuggurtung/Cerclage: Humerusschaft
- 5-787.23 Entfernung von Osteosynthesematerial: Zuggurtung/Cerclage: Humerus distal
- 5-787.24 Entfernung von Osteosynthesematerial: Zuggurtung/Cerclage: Radius proximal
- 5-787.25 Entfernung von Osteosynthesematerial: Zuggurtung/Cerclage: Radiusschaft
- 5-787.26 Entfernung von Osteosynthesematerial: Zuggurtung/Cerclage: Radius distal

- 5-787.27 Entfernung von Osteosynthesematerial: Zuggurtung/Cerclage: Ulna proximal
- 5-787.28 Entfernung von Osteosynthesematerial: Zuggurtung/Cerclage: Ulnaschaft
- 5-787.29 Entfernung von Osteosynthesematerial: Zuggurtung/Cerclage: Ulna distal
- 5-787.2a Entfernung von Osteosynthesematerial: Zuggurtung/Cerclage: Karpale
- 5-787.2f Entfernung von Osteosynthesematerial: Zuggurtung/Cerclage: Femur proximal
- 5-787.2g Entfernung von Osteosynthesematerial: Zuggurtung/Cerclage: Femurschaft
- 5-787.2h Entfernung von Osteosynthesematerial: Zuggurtung/Cerclage: Femur distal
- 5-787.2j Entfernung von Osteosynthesematerial: Zuggurtung/Cerclage: Patella
- 5-787.2k Entfernung von Osteosynthesematerial: Zuggurtung/Cerclage: Tibia proximal
- 5-787.2m Entfernung von Osteosynthesematerial: Zuggurtung/Cerclage: Tibiaschaft
- 5-787.2n Entfernung von Osteosynthesematerial: Zuggurtung/Cerclage: Tibia distal
- 5-787.2p Entfernung von Osteosynthesematerial: Zuggurtung/Cerclage: Fibula proximal
- 5-787.2q Entfernung von Osteosynthesematerial: Zuggurtung/Cerclage: Fibulaschaft
- 5-787.2r Entfernung von Osteosynthesematerial: Zuggurtung/Cerclage: Fibula distal
- 5-787.2s Entfernung von Osteosynthesematerial: Zuggurtung/Cerclage: Talus
- 5-787.2t Entfernung von Osteosynthesematerial: Zuggurtung/Cerclage: Kalkaneus
- 5-787.2u Entfernung von Osteosynthesematerial: Zuggurtung/Cerclage: Tarsale
- 5-787.2v Entfernung von Osteosynthesematerial: Zuggurtung/Cerclage: Metatarsale
- 5-787.2z Entfernung von Osteosynthesematerial: Zuggurtung/Cerclage: Skapula
- 5-787.30 Entfernung von Osteosynthesematerial: Platte: Klavikula
- 5-787.31 Entfernung von Osteosynthesematerial: Platte: Humerus proximal
- 5-787.33 Entfernung von Osteosynthesematerial: Platte: Humerus distal
- 5-787.34 Entfernung von Osteosynthesematerial: Platte: Radius proximal
- 5-787.35 Entfernung von Osteosynthesematerial: Platte: Radiuschaft
- 5-787.36 Entfernung von Osteosynthesematerial: Platte: Radius distal
- 5-787.37 Entfernung von Osteosynthesematerial: Platte: Ulna proximal
- 5-787.38 Entfernung von Osteosynthesematerial: Platte: Ulnaschaft
- 5-787.39 Entfernung von Osteosynthesematerial: Platte: Ulna distal
- 5-787.3a Entfernung von Osteosynthesematerial: Platte: Karpale
- 5-787.3b Entfernung von Osteosynthesematerial: Platte: Metakarpale
- 5-787.3c Entfernung von Osteosynthesematerial: Platte: Phalangen Hand
- 5-787.3k Entfernung von Osteosynthesematerial: Platte: Tibia proximal
- 5-787.3m Entfernung von Osteosynthesematerial: Platte: Tibiaschaft
- 5-787.3n Entfernung von Osteosynthesematerial: Platte: Tibia distal
- 5-787.3p Entfernung von Osteosynthesematerial: Platte: Fibula proximal
- 5-787.3q Entfernung von Osteosynthesematerial: Platte: Fibulaschaft
- 5-787.3r Entfernung von Osteosynthesematerial: Platte: Fibula distal
- 5-787.3s Entfernung von Osteosynthesematerial: Platte: Talus
- 5-787.3t Entfernung von Osteosynthesematerial: Platte: Kalkaneus
- 5-787.3u Entfernung von Osteosynthesematerial: Platte: Tarsale
- 5-787.3v Entfernung von Osteosynthesematerial: Platte: Metatarsale
- 5-787.3w Entfernung von Osteosynthesematerial: Platte: Phalangen Fuß
- 5-787.3z Entfernung von Osteosynthesematerial: Platte: Skapula
- 5-787.43 Entfernung von Osteosynthesematerial: Winkelplatte/Kondylenplatte: Humerus distal
- 5-787.4k Entfernung von Osteosynthesematerial: Winkelplatte/Kondylenplatte: Tibia proximal
- 5-787.4n Entfernung von Osteosynthesematerial: Winkelplatte/Kondylenplatte: Tibia distal
- 5-787.5h Entfernung von Osteosynthesematerial: Dynamische Kompressionsschraube: Femur distal
- 5-787.5k Entfernung von Osteosynthesematerial: Dynamische Kompressionsschraube: Tibia proximal
- 5-787.61 Entfernung von Osteosynthesematerial: Marknagel: Humerus proximal
- 5-787.62 Entfernung von Osteosynthesematerial: Marknagel: Humerusschaft
- 5-787.63 Entfernung von Osteosynthesematerial: Marknagel: Humerus distal
- 5-787.64 Entfernung von Osteosynthesematerial: Marknagel: Radius proximal
- 5-787.65 Entfernung von Osteosynthesematerial: Marknagel: Radiuschaft
- 5-787.66 Entfernung von Osteosynthesematerial: Marknagel: Radius distal

- 5-787.67 Entfernung von Osteosynthesematerial: Marknagel: Ulna proximal
- 5-787.68 Entfernung von Osteosynthesematerial: Marknagel: Ulnaschaft
- 5-787.69 Entfernung von Osteosynthesematerial: Marknagel: Ulna distal
- 5-787.82 Entfernung von Osteosynthesematerial: Verriegelungsnagel: Humerusschaft
- 5-787.83 Entfernung von Osteosynthesematerial: Verriegelungsnagel: Humerus distal
- 5-787.cd Entfernung von Osteosynthesematerial: Transfixationsnagel: Becken
- 5-787.ce Entfernung von Osteosynthesematerial: Transfixationsnagel: Schenkelhals
- 5-787.cf Entfernung von Osteosynthesematerial: Transfixationsnagel: Femur proximal
- 5-787.cg Entfernung von Osteosynthesematerial: Transfixationsnagel: Femurschaft
- 5-787.ch Entfernung von Osteosynthesematerial: Transfixationsnagel: Femur distal
- 5-787.ck Entfernung von Osteosynthesematerial: Transfixationsnagel: Tibia proximal
- 5-787.cm Entfernung von Osteosynthesematerial: Transfixationsnagel: Tibiaschaft
- 5-787.cn Entfernung von Osteosynthesematerial: Transfixationsnagel: Tibia distal
- 5-787.cp Entfernung von Osteosynthesematerial: Transfixationsnagel: Fibula proximal
- 5-787.cq Entfernung von Osteosynthesematerial: Transfixationsnagel: Fibulaschaft
- 5-787.cr Entfernung von Osteosynthesematerial: Transfixationsnagel: Fibula distal
- 5-787.cs Entfernung von Osteosynthesematerial: Transfixationsnagel: Talus
- 5-787.ct Entfernung von Osteosynthesematerial: Transfixationsnagel: Kalkaneus
- 5-787.eh Entfernung von Osteosynthesematerial: (Blount-)Klammern: Femur distal
- 5-787.ek Entfernung von Osteosynthesematerial: (Blount-)Klammern: Tibia proximal
- 5-787.en Entfernung von Osteosynthesematerial: (Blount-)Klammern: Tibia distal
- 5-787.es Entfernung von Osteosynthesematerial: (Blount-)Klammern: Talus
- 5-787.et Entfernung von Osteosynthesematerial: (Blount-)Klammern: Kalkaneus
- 5-787.eu Entfernung von Osteosynthesematerial: (Blount-)Klammern: Tarsale
- 5-787.ev Entfernung von Osteosynthesematerial: (Blount-)Klammern: Metatarsale
- 5-787.g0 Entfernung von Osteosynthesematerial: Intramedullärer Draht: Klavikula
- 5-787.g1 Entfernung von Osteosynthesematerial: Intramedullärer Draht: Humerus proximal
- 5-787.g2 Entfernung von Osteosynthesematerial: Intramedullärer Draht: Humerusschaft
- 5-787.g3 Entfernung von Osteosynthesematerial: Intramedullärer Draht: Humerus distal
- 5-787.g4 Entfernung von Osteosynthesematerial: Intramedullärer Draht: Radius proximal
- 5-787.g5 Entfernung von Osteosynthesematerial: Intramedullärer Draht: Radiuschaft
- 5-787.g6 Entfernung von Osteosynthesematerial: Intramedullärer Draht: Radius distal
- 5-787.g7 Entfernung von Osteosynthesematerial: Intramedullärer Draht: Ulna proximal
- 5-787.g8 Entfernung von Osteosynthesematerial: Intramedullärer Draht: Ulnaschaft
- 5-787.g9 Entfernung von Osteosynthesematerial: Intramedullärer Draht: Ulna distal
- 5-787.gb Entfernung von Osteosynthesematerial: Intramedullärer Draht: Metakarpale
- 5-787.gc Entfernung von Osteosynthesematerial: Intramedullärer Draht: Phalangen Hand
- 5-787.gd Entfernung von Osteosynthesematerial: Intramedullärer Draht: Femur distal
- 5-787.gk Entfernung von Osteosynthesematerial: Intramedullärer Draht: Tibia proximal
- 5-787.gm Entfernung von Osteosynthesematerial: Intramedullärer Draht: Tibiaschaft
- 5-787.gn Entfernung von Osteosynthesematerial: Intramedullärer Draht: Tibia distal
- 5-787.gp Entfernung von Osteosynthesematerial: Intramedullärer Draht: Fibula proximal
- 5-787.gq Entfernung von Osteosynthesematerial: Intramedullärer Draht: Fibulaschaft
- 5-787.gr Entfernung von Osteosynthesematerial: Intramedullärer Draht: Fibula distal
- 5-787.gv Entfernung von Osteosynthesematerial: Intramedullärer Draht: Metatarsale
- 5-787.gw Entfernung von Osteosynthesematerial: Intramedullärer Draht: Phalangen Fuß
- 5-787.k0 Entfernung von Osteosynthesematerial: Winkelstabile Platte: Klavikula
- 5-787.k1 Entfernung von Osteosynthesematerial: Winkelstabile Platte: Humerus proximal
- 5-787.k3 Entfernung von Osteosynthesematerial: Winkelstabile Platte: Humerus distal
- 5-787.k5 Entfernung von Osteosynthesematerial: Winkelstabile Platte: Radiuschaft
- 5-787.k6 Entfernung von Osteosynthesematerial: Winkelstabile Platte: Radius distal
- 5-787.k7 Entfernung von Osteosynthesematerial: Winkelstabile Platte: Ulna proximal
- 5-787.ka Entfernung von Osteosynthesematerial: Winkelstabile Platte: Karpale
- 5-787.kk Entfernung von Osteosynthesematerial: Winkelstabile Platte: Tibia proximal

- 5-787.km Entfernung von Osteosynthesematerial: Winkelstabile Platte: Tibiaschaft
- 5-787.kn Entfernung von Osteosynthesematerial: Winkelstabile Platte: Tibia distal
- 5-787.kq Entfernung von Osteosynthesematerial: Winkelstabile Platte: Fibulaschaft
- 5-787.kr Entfernung von Osteosynthesematerial: Winkelstabile Platte: Fibula distal
- 5-787.ks Entfernung von Osteosynthesematerial: Winkelstabile Platte: Talus
- 5-787.ku Entfernung von Osteosynthesematerial: Winkelstabile Platte: Tarsale
- 5-787.kv Entfernung von Osteosynthesematerial: Winkelstabile Platte: Metatarsale
- 5-787.kz Entfernung von Osteosynthesematerial: Winkelstabile Platte: Skapula
- 5-788.00 Operationen an Metatarsale und Phalangen des Fußes: Resektion (Exostose): Os metatarsale I
- 5-788.06 Operationen an Metatarsale und Phalangen des Fußes: Resektion (Exostose): Os metatarsale II bis V, 1 Os metatarsale
- 5-788.07 Operationen an Metatarsale und Phalangen des Fußes: Resektion (Exostose): Os metatarsale II bis V, 2 Ossa metatarsalia
- 5-788.08 Operationen an Metatarsale und Phalangen des Fußes: Resektion (Exostose): Os metatarsale II bis V, 3 Ossa metatarsalia
- 5-788.09 Operationen an Metatarsale und Phalangen des Fußes: Resektion (Exostose): Os metatarsale II bis V, 4 Ossa metatarsalia
- 5-788.0a Operationen an Metatarsale und Phalangen des Fußes: Resektion (Exostose): Digitus I
- 5-788.0b Operationen an Metatarsale und Phalangen des Fußes: Resektion (Exostose): Digitus II bis V, 1 Phalanx
- 5-788.0c Operationen an Metatarsale und Phalangen des Fußes: Resektion (Exostose): Digitus II bis V, 2 Phalangen
- 5-788.0d Operationen an Metatarsale und Phalangen des Fußes: Resektion (Exostose): Digitus II bis V, 3 Phalangen
- 5-788.0e Operationen an Metatarsale und Phalangen des Fußes: Resektion (Exostose): Digitus II bis V, 4 Phalangen
- 5-788.52 Operationen an Metatarsale und Phalangen des Fußes: Osteotomie: Os metatarsale II bis V, 1 Os metatarsale
- 5-788.56 Operationen an Metatarsale und Phalangen des Fußes: Osteotomie: Digitus I
- 5-788.57 Operationen an Metatarsale und Phalangen des Fußes: Osteotomie: Digitus II bis V, 1 Phalanx
- 5-788.5c Operationen an Metatarsale und Phalangen des Fußes: Osteotomie: Os metatarsale I, distal
- 5-788.5d Operationen an Metatarsale und Phalangen des Fußes: Osteotomie: Os metatarsale I, proximal
- 5-788.5e Operationen an Metatarsale und Phalangen des Fußes: Osteotomie: Os metatarsale I, mehrdimensionale Osteotomie
- 5-788.5f Operationen an Metatarsale und Phalangen des Fußes: Osteotomie: Os metatarsale I, distal, Reoperation bei Rezidiv
- 5-788.5g Operationen an Metatarsale und Phalangen des Fußes: Osteotomie: Os metatarsale I, proximal, Reoperation bei Rezidiv
- 5-788.5j Operationen an Metatarsale und Phalangen des Fußes: Osteotomie: Os metatarsale I, mehrdimensionale Osteotomie, Reoperation bei Rezidiv
- 5-788.60 Operationen an Metatarsale und Phalangen des Fußes: Arthroplastik: Metatarsophalangealgelenk, Digitus I
- 5-788.61 Operationen an Metatarsale und Phalangen des Fußes: Arthroplastik: Metatarsophalangealgelenk, Digitus II bis V, 1 Gelenk
- 5-788.62 Operationen an Metatarsale und Phalangen des Fußes: Arthroplastik: Metatarsophalangealgelenk, Digitus II bis V, 2 Gelenke
- 5-788.63 Operationen an Metatarsale und Phalangen des Fußes: Arthroplastik: Metatarsophalangealgelenk, Digitus II bis V, 3 Gelenke
- 5-788.64 Operationen an Metatarsale und Phalangen des Fußes: Arthroplastik: Metatarsophalangealgelenk, Digitus II bis V, 4 Gelenke
- 5-788.65 Operationen an Metatarsale und Phalangen des Fußes: Arthroplastik: Interphalangealgelenk, Digitus I
- 5-788.66 Operationen an Metatarsale und Phalangen des Fußes: Arthroplastik: Interphalangealgelenk, Digitus II bis V, 1 Gelenk
- 5-788.67 Operationen an Metatarsale und Phalangen des Fußes: Arthroplastik: Interphalangealgelenk, Digitus II bis V, 2 Gelenke
- 5-788.68 Operationen an Metatarsale und Phalangen des Fußes: Arthroplastik: Interphalangealgelenk, Digitus II bis V, 3 Gelenke
- 5-788.69 Operationen an Metatarsale und Phalangen des Fußes: Arthroplastik: Interphalangealgelenk, Digitus II bis V, 4 Gelenke
- 5-790.06 Geschlossene Reposition einer Fraktur oder Epiphysenlösung mit Osteosynthese: Durch Schraube: Radius distal
- 5-790.09 Geschlossene Reposition einer Fraktur oder Epiphysenlösung mit Osteosynthese: Durch Schraube: Ulna distal
- 5-790.0a Geschlossene Reposition einer Fraktur oder Epiphysenlösung mit Osteosynthese: Durch Schraube: Karpale



- 5-790.0b Geschlossene Reposition einer Fraktur oder Epiphysenlösung mit Osteosynthese: Durch Schraube: Metakarpale
- 5-790.0c Geschlossene Reposition einer Fraktur oder Epiphysenlösung mit Osteosynthese: Durch Schraube: Phalangen Hand
- 5-790.0q Geschlossene Reposition einer Fraktur oder Epiphysenlösung mit Osteosynthese: Durch Schraube: Fibulaschaft
- 5-790.0r Geschlossene Reposition einer Fraktur oder Epiphysenlösung mit Osteosynthese: Durch Schraube: Fibula distal
- 5-790.0u Geschlossene Reposition einer Fraktur oder Epiphysenlösung mit Osteosynthese: Durch Schraube: Tarsale
- 5-790.0v Geschlossene Reposition einer Fraktur oder Epiphysenlösung mit Osteosynthese: Durch Schraube: Metatarsale
- 5-790.0w Geschlossene Reposition einer Fraktur oder Epiphysenlösung mit Osteosynthese: Durch Schraube: Phalangen Fuß
- 5-790.10 Geschlossene Reposition einer Fraktur oder Epiphysenlösung mit Osteosynthese: Durch Draht oder Zuggurtung/Cerclage: Klavikula
- 5-790.11 Geschlossene Reposition einer Fraktur oder Epiphysenlösung mit Osteosynthese: Durch Draht oder Zuggurtung/Cerclage: Humerus proximal
- 5-790.13 Geschlossene Reposition einer Fraktur oder Epiphysenlösung mit Osteosynthese: Durch Draht oder Zuggurtung/Cerclage: Humerus distal
- 5-790.16 Geschlossene Reposition einer Fraktur oder Epiphysenlösung mit Osteosynthese: Durch Draht oder Zuggurtung/Cerclage: Radius distal
- 5-790.17 Geschlossene Reposition einer Fraktur oder Epiphysenlösung mit Osteosynthese: Durch Draht oder Zuggurtung/Cerclage: Ulna proximal
- 5-790.19 Geschlossene Reposition einer Fraktur oder Epiphysenlösung mit Osteosynthese: Durch Draht oder Zuggurtung/Cerclage: Ulna distal
- 5-790.1a Geschlossene Reposition einer Fraktur oder Epiphysenlösung mit Osteosynthese: Durch Draht oder Zuggurtung/Cerclage: Karpale
- 5-790.1b Geschlossene Reposition einer Fraktur oder Epiphysenlösung mit Osteosynthese: Durch Draht oder Zuggurtung/Cerclage: Metakarpale
- 5-790.1c Geschlossene Reposition einer Fraktur oder Epiphysenlösung mit Osteosynthese: Durch Draht oder Zuggurtung/Cerclage: Phalangen Hand
- 5-790.1q Geschlossene Reposition einer Fraktur oder Epiphysenlösung mit Osteosynthese: Durch Draht oder Zuggurtung/Cerclage: Fibulaschaft
- 5-790.1r Geschlossene Reposition einer Fraktur oder Epiphysenlösung mit Osteosynthese: Durch Draht oder Zuggurtung/Cerclage: Fibula distal
- 5-790.1v Geschlossene Reposition einer Fraktur oder Epiphysenlösung mit Osteosynthese: Durch Draht oder Zuggurtung/Cerclage: Metatarsale
- 5-790.1w Geschlossene Reposition einer Fraktur oder Epiphysenlösung mit Osteosynthese: Durch Draht oder Zuggurtung/Cerclage: Phalangen Fuß
- 5-790.20 Geschlossene Reposition einer Fraktur oder Epiphysenlösung mit Osteosynthese: Durch intramedullären Draht: Klavikula
- 5-790.24 Geschlossene Reposition einer Fraktur oder Epiphysenlösung mit Osteosynthese: Durch intramedullären Draht: Radius proximal
- 5-790.25 Geschlossene Reposition einer Fraktur oder Epiphysenlösung mit Osteosynthese: Durch intramedullären Draht: Radiuschaft
- 5-790.26 Geschlossene Reposition einer Fraktur oder Epiphysenlösung mit Osteosynthese: Durch intramedullären Draht: Radius distal
- 5-790.27 Geschlossene Reposition einer Fraktur oder Epiphysenlösung mit Osteosynthese: Durch intramedullären Draht: Ulna proximal
- 5-790.28 Geschlossene Reposition einer Fraktur oder Epiphysenlösung mit Osteosynthese: Durch intramedullären Draht: Ulnaschaft
- 5-790.29 Geschlossene Reposition einer Fraktur oder Epiphysenlösung mit Osteosynthese: Durch intramedullären Draht: Ulna distal
- 5-790.2b Geschlossene Reposition einer Fraktur oder Epiphysenlösung mit Osteosynthese: Durch intramedullären Draht: Metakarpale
- 5-790.2c Geschlossene Reposition einer Fraktur oder Epiphysenlösung mit Osteosynthese: Durch intramedullären Draht: Phalangen Hand
- 5-790.2p Geschlossene Reposition einer Fraktur oder Epiphysenlösung mit Osteosynthese: Durch intramedullären Draht: Fibula proximal
- 5-790.2q Geschlossene Reposition einer Fraktur oder Epiphysenlösung mit Osteosynthese: Durch intramedullären Draht: Fibulaschaft







- 5-795.4a Offene Reposition einer einfachen Fraktur an kleinen Knochen: Durch Fixateur externe: Karpale
- 5-795.4b Offene Reposition einer einfachen Fraktur an kleinen Knochen: Durch Fixateur externe: Metakarpale
- 5-795.4c Offene Reposition einer einfachen Fraktur an kleinen Knochen: Durch Fixateur externe: Phalangen Hand
- 5-795.4u Offene Reposition einer einfachen Fraktur an kleinen Knochen: Durch Fixateur externe: Tarsale
- 5-795.4w Offene Reposition einer einfachen Fraktur an kleinen Knochen: Durch Fixateur externe: Phalangen Fuß
- 5-795.5a Offene Reposition einer einfachen Fraktur an kleinen Knochen: Durch Fixateur externe mit interner Osteosynthese: Karpale
- 5-795.5b Offene Reposition einer einfachen Fraktur an kleinen Knochen: Durch Fixateur externe mit interner Osteosynthese: Metakarpale
- 5-795.5c Offene Reposition einer einfachen Fraktur an kleinen Knochen: Durch Fixateur externe mit interner Osteosynthese: Phalangen Hand
- 5-795.5u Offene Reposition einer einfachen Fraktur an kleinen Knochen: Durch Fixateur externe mit interner Osteosynthese: Tarsale
- 5-795.5v Offene Reposition einer einfachen Fraktur an kleinen Knochen: Durch Fixateur externe mit interner Osteosynthese: Metatarsale
- 5-795.5w Offene Reposition einer einfachen Fraktur an kleinen Knochen: Durch Fixateur externe mit interner Osteosynthese: Phalangen Fuß
- 5-795.6a Offene Reposition einer einfachen Fraktur an kleinen Knochen: Durch Materialkombinationen: Karpale
- 5-795.6b Offene Reposition einer einfachen Fraktur an kleinen Knochen: Durch Materialkombinationen: Metakarpale
- 5-795.6c Offene Reposition einer einfachen Fraktur an kleinen Knochen: Durch Materialkombinationen: Phalangen Hand
- 5-795.6u Offene Reposition einer einfachen Fraktur an kleinen Knochen: Durch Materialkombinationen: Tarsale
- 5-795.6v Offene Reposition einer einfachen Fraktur an kleinen Knochen: Durch Materialkombinationen: Metatarsale
- 5-795.6w Offene Reposition einer einfachen Fraktur an kleinen Knochen: Durch Materialkombinationen: Phalangen Fuß
- 5-795.8a Offene Reposition einer einfachen Fraktur an kleinen Knochen: Durch Materialkombinationen mit Rekonstruktion der Gelenkfläche: Karpale
- 5-795.8b Offene Reposition einer einfachen Fraktur an kleinen Knochen: Durch Materialkombinationen mit Rekonstruktion der Gelenkfläche: Metakarpale
- 5-795.8c Offene Reposition einer einfachen Fraktur an kleinen Knochen: Durch Materialkombinationen mit Rekonstruktion der Gelenkfläche: Phalangen Hand
- 5-795.8u Offene Reposition einer einfachen Fraktur an kleinen Knochen: Durch Materialkombinationen mit Rekonstruktion der Gelenkfläche: Tarsale
- 5-795.8v Offene Reposition einer einfachen Fraktur an kleinen Knochen: Durch Materialkombinationen mit Rekonstruktion der Gelenkfläche: Metatarsale
- 5-795.8w Offene Reposition einer einfachen Fraktur an kleinen Knochen: Durch Materialkombinationen mit Rekonstruktion der Gelenkfläche: Phalangen Fuß
- 5-795.eu Offene Reposition einer einfachen Fraktur an kleinen Knochen: Durch (Blount-)Klammern: Tarsale
- 5-795.ha Offene Reposition einer einfachen Fraktur an kleinen Knochen: Ohne Osteosynthese: Karpale
- 5-795.hb Offene Reposition einer einfachen Fraktur an kleinen Knochen: Ohne Osteosynthese: Metakarpale
- 5-795.hc Offene Reposition einer einfachen Fraktur an kleinen Knochen: Ohne Osteosynthese: Phalangen Hand
- 5-795.hu Offene Reposition einer einfachen Fraktur an kleinen Knochen: Ohne Osteosynthese: Tarsale
- 5-795.hv Offene Reposition einer einfachen Fraktur an kleinen Knochen: Ohne Osteosynthese: Metatarsale
- 5-795.hw Offene Reposition einer einfachen Fraktur an kleinen Knochen: Ohne Osteosynthese: Phalangen Fuß
- 5-795.ka Offene Reposition einer einfachen Fraktur an kleinen Knochen: Durch winkelstabile Platte: Karpale
- 5-795.kb Offene Reposition einer einfachen Fraktur an kleinen Knochen: Durch winkelstabile Platte: Metakarpale
- 5-795.kc Offene Reposition einer einfachen Fraktur an kleinen Knochen: Durch winkelstabile Platte: Phalangen Hand
- 5-795.ku Offene Reposition einer einfachen Fraktur an kleinen Knochen: Durch winkelstabile Platte: Tarsale
- 5-795.kv Offene Reposition einer einfachen Fraktur an kleinen Knochen: Durch winkelstabile Platte: Metatarsale
- 5-795.kw Offene Reposition einer einfachen Fraktur an kleinen Knochen: Durch winkelstabile Platte: Phalangen Fuß
- 5-795.ma Offene Reposition einer einfachen Fraktur an kleinen Knochen: Durch Ringfixateur: Karpale
- 5-795.mu Offene Reposition einer einfachen Fraktur an kleinen Knochen: Durch Ringfixateur: Tarsale
- 5-795.na Offene Reposition einer einfachen Fraktur an kleinen Knochen: Durch Bewegungsfixateur: Karpale
- 5-795.nb Offene Reposition einer einfachen Fraktur an kleinen Knochen: Durch Bewegungsfixateur: Metakarpale
- 5-795.nc Offene Reposition einer einfachen Fraktur an kleinen Knochen: Durch Bewegungsfixateur: Phalangen Hand
- 5-795.nu Offene Reposition einer einfachen Fraktur an kleinen Knochen: Durch Bewegungsfixateur: Tarsale
- 5-795.nw Offene Reposition einer einfachen Fraktur an kleinen Knochen: Durch Bewegungsfixateur: Phalangen Fuß
- 5-796.0a Offene Reposition einer Mehrfragment-Fraktur an kleinen Knochen: Durch Schraube: Karpale

- 5-796.0b Offene Reposition einer Mehrfragment-Fraktur an kleinen Knochen: Durch Schraube: Metakarpale
- 5-796.0c Offene Reposition einer Mehrfragment-Fraktur an kleinen Knochen: Durch Schraube: Phalangen Hand
- 5-796.0u Offene Reposition einer Mehrfragment-Fraktur an kleinen Knochen: Durch Schraube: Tarsale
- 5-796.0v Offene Reposition einer Mehrfragment-Fraktur an kleinen Knochen: Durch Schraube: Metatarsale
- 5-796.0w Offene Reposition einer Mehrfragment-Fraktur an kleinen Knochen: Durch Schraube: Phalangen Fuß
- 5-796.10 Offene Reposition einer Mehrfragment-Fraktur an kleinen Knochen: Durch Draht oder Zuggurtung/Cerclage: Klavikula
- 5-796.1a Offene Reposition einer Mehrfragment-Fraktur an kleinen Knochen: Durch Draht oder Zuggurtung/Cerclage: Karpale
- 5-796.1b Offene Reposition einer Mehrfragment-Fraktur an kleinen Knochen: Durch Draht oder Zuggurtung/Cerclage: Metakarpale
- 5-796.1c Offene Reposition einer Mehrfragment-Fraktur an kleinen Knochen: Durch Draht oder Zuggurtung/Cerclage: Phalangen Hand
- 5-796.1u Offene Reposition einer Mehrfragment-Fraktur an kleinen Knochen: Durch Draht oder Zuggurtung/Cerclage: Tarsale
- 5-796.1v Offene Reposition einer Mehrfragment-Fraktur an kleinen Knochen: Durch Draht oder Zuggurtung/Cerclage: Metatarsale
- 5-796.1w Offene Reposition einer Mehrfragment-Fraktur an kleinen Knochen: Durch Draht oder Zuggurtung/Cerclage: Phalangen Fuß
- 5-796.2a Offene Reposition einer Mehrfragment-Fraktur an kleinen Knochen: Durch Platte: Karpale
- 5-796.2b Offene Reposition einer Mehrfragment-Fraktur an kleinen Knochen: Durch Platte: Metakarpale
- 5-796.2c Offene Reposition einer Mehrfragment-Fraktur an kleinen Knochen: Durch Platte: Phalangen Hand
- 5-796.2u Offene Reposition einer Mehrfragment-Fraktur an kleinen Knochen: Durch Platte: Tarsale
- 5-796.2v Offene Reposition einer Mehrfragment-Fraktur an kleinen Knochen: Durch Platte: Metatarsale
- 5-796.2w Offene Reposition einer Mehrfragment-Fraktur an kleinen Knochen: Durch Platte: Phalangen Fuß
- 5-796.3a Offene Reposition einer Mehrfragment-Fraktur an kleinen Knochen: Durch Fixateur externe: Karpale
- 5-796.3b Offene Reposition einer Mehrfragment-Fraktur an kleinen Knochen: Durch Fixateur externe: Metakarpale
- 5-796.3c Offene Reposition einer Mehrfragment-Fraktur an kleinen Knochen: Durch Fixateur externe: Phalangen Hand
- 5-796.3u Offene Reposition einer Mehrfragment-Fraktur an kleinen Knochen: Durch Fixateur externe: Tarsale
- 5-796.3v Offene Reposition einer Mehrfragment-Fraktur an kleinen Knochen: Durch Fixateur externe: Metatarsale
- 5-796.3w Offene Reposition einer Mehrfragment-Fraktur an kleinen Knochen: Durch Fixateur externe: Phalangen Fuß
- 5-796.4a Offene Reposition einer Mehrfragment-Fraktur an kleinen Knochen: Durch Fixateur externe mit interner Osteosynthese: Karpale
- 5-796.4b Offene Reposition einer Mehrfragment-Fraktur an kleinen Knochen: Durch Fixateur externe mit interner Osteosynthese: Metakarpale
- 5-796.4c Offene Reposition einer Mehrfragment-Fraktur an kleinen Knochen: Durch Fixateur externe mit interner Osteosynthese: Phalangen Hand
- 5-796.4u Offene Reposition einer Mehrfragment-Fraktur an kleinen Knochen: Durch Fixateur externe mit interner Osteosynthese: Tarsale
- 5-796.4v Offene Reposition einer Mehrfragment-Fraktur an kleinen Knochen: Durch Fixateur externe mit interner Osteosynthese: Metatarsale
- 5-796.4w Offene Reposition einer Mehrfragment-Fraktur an kleinen Knochen: Durch Fixateur externe mit interner Osteosynthese: Phalangen Fuß
- 5-796.5a Offene Reposition einer Mehrfragment-Fraktur an kleinen Knochen: Durch Materialkombinationen: Karpale
- 5-796.5b Offene Reposition einer Mehrfragment-Fraktur an kleinen Knochen: Durch Materialkombinationen: Metakarpale
- 5-796.5c Offene Reposition einer Mehrfragment-Fraktur an kleinen Knochen: Durch Materialkombinationen: Phalangen Hand
- 5-796.5u Offene Reposition einer Mehrfragment-Fraktur an kleinen Knochen: Durch Materialkombinationen: Tarsale
- 5-796.5v Offene Reposition einer Mehrfragment-Fraktur an kleinen Knochen: Durch Materialkombinationen: Metatarsale
- 5-796.5w Offene Reposition einer Mehrfragment-Fraktur an kleinen Knochen: Durch Materialkombinationen: Phalangen Fuß
- 5-796.6a Offene Reposition einer Mehrfragment-Fraktur an kleinen Knochen: Durch Materialkombinationen mit Rekonstruktion der Gelenkfläche: Karpale
- 5-796.6b Offene Reposition einer Mehrfragment-Fraktur an kleinen Knochen: Durch Materialkombinationen mit Rekonstruktion der Gelenkfläche: Metakarpale
- 5-796.6c Offene Reposition einer Mehrfragment-Fraktur an kleinen Knochen: Durch Materialkombinationen mit Rekonstruktion der Gelenkfläche: Phalangen Hand

- 5-796.6u Offene Reposition einer Mehrfragment-Fraktur an kleinen Knochen: Durch Materialkombinationen mit Rekonstruktion der Gelenkfläche: Tarsale
- 5-796.6v Offene Reposition einer Mehrfragment-Fraktur an kleinen Knochen: Durch Materialkombinationen mit Rekonstruktion der Gelenkfläche: Metatarsale
- 5-796.6w Offene Reposition einer Mehrfragment-Fraktur an kleinen Knochen: Durch Materialkombinationen mit Rekonstruktion der Gelenkfläche: Phalangen Fuß
- 5-796.ha Offene Reposition einer Mehrfragment-Fraktur an kleinen Knochen: Ohne Osteosynthese: Karpale
- 5-796.hb Offene Reposition einer Mehrfragment-Fraktur an kleinen Knochen: Ohne Osteosynthese: Metakarpale
- 5-796.hc Offene Reposition einer Mehrfragment-Fraktur an kleinen Knochen: Ohne Osteosynthese: Phalangen Hand
- 5-796.hu Offene Reposition einer Mehrfragment-Fraktur an kleinen Knochen: Ohne Osteosynthese: Tarsale
- 5-796.hv Offene Reposition einer Mehrfragment-Fraktur an kleinen Knochen: Ohne Osteosynthese: Metatarsale
- 5-796.hw Offene Reposition einer Mehrfragment-Fraktur an kleinen Knochen: Ohne Osteosynthese: Phalangen Fuß
- 5-796.ka Offene Reposition einer Mehrfragment-Fraktur an kleinen Knochen: Durch winkelstabile Platte: Karpale
- 5-796.kb Offene Reposition einer Mehrfragment-Fraktur an kleinen Knochen: Durch winkelstabile Platte: Metakarpale
- 5-796.kc Offene Reposition einer Mehrfragment-Fraktur an kleinen Knochen: Durch winkelstabile Platte: Phalangen Hand
- 5-796.ku Offene Reposition einer Mehrfragment-Fraktur an kleinen Knochen: Durch winkelstabile Platte: Tarsale
- 5-796.kv Offene Reposition einer Mehrfragment-Fraktur an kleinen Knochen: Durch winkelstabile Platte: Metatarsale
- 5-796.kw Offene Reposition einer Mehrfragment-Fraktur an kleinen Knochen: Durch winkelstabile Platte: Phalangen Fuß
- 5-796.mb Offene Reposition einer Mehrfragment-Fraktur an kleinen Knochen: Durch Ringfixateur: Metakarpale
- 5-796.mu Offene Reposition einer Mehrfragment-Fraktur an kleinen Knochen: Durch Ringfixateur: Tarsale
- 5-796.na Offene Reposition einer Mehrfragment-Fraktur an kleinen Knochen: Durch Bewegungsfixateur: Karpale
- 5-796.nb Offene Reposition einer Mehrfragment-Fraktur an kleinen Knochen: Durch Bewegungsfixateur: Metakarpale
- 5-796.nc Offene Reposition einer Mehrfragment-Fraktur an kleinen Knochen: Durch Bewegungsfixateur: Phalangen Hand
- 5-796.nu Offene Reposition einer Mehrfragment-Fraktur an kleinen Knochen: Durch Bewegungsfixateur: Tarsale
- 5-796.nv Offene Reposition einer Mehrfragment-Fraktur an kleinen Knochen: Durch Bewegungsfixateur: Metatarsale
- 5-796.nw Offene Reposition einer Mehrfragment-Fraktur an kleinen Knochen: Durch Bewegungsfixateur: Phalangen Fuß
- 5-79a.06 Geschlossene Reposition einer Gelenkluxation mit Osteosynthese: Durch Schraube: Distales Radioulnargelenk
- 5-79a.0a Geschlossene Reposition einer Gelenkluxation mit Osteosynthese: Durch Schraube: Handwurzelgelenk
- 5-79a.0b Geschlossene Reposition einer Gelenkluxation mit Osteosynthese: Durch Schraube: Karpometakarpalgelenk
- 5-79a.0d Geschlossene Reposition einer Gelenkluxation mit Osteosynthese: Durch Schraube: Interphalangealgelenk
- 5-79a.0p Geschlossene Reposition einer Gelenkluxation mit Osteosynthese: Durch Schraube: Tarsometatarsalgelenk
- 5-79a.0r Geschlossene Reposition einer Gelenkluxation mit Osteosynthese: Durch Schraube: Zehengelenk
- 5-79a.15 Geschlossene Reposition einer Gelenkluxation mit Osteosynthese: Durch Draht oder Zuggurtung/Cerclage: Proximales Radioulnargelenk
- 5-79a.16 Geschlossene Reposition einer Gelenkluxation mit Osteosynthese: Durch Draht oder Zuggurtung/Cerclage: Distales Radioulnargelenk
- 5-79a.17 Geschlossene Reposition einer Gelenkluxation mit Osteosynthese: Durch Draht oder Zuggurtung/Cerclage: Handgelenk n.n.bez.
- 5-79a.18 Geschlossene Reposition einer Gelenkluxation mit Osteosynthese: Durch Draht oder Zuggurtung/Cerclage: Radiokarpalgelenk
- 5-79a.19 Geschlossene Reposition einer Gelenkluxation mit Osteosynthese: Durch Draht oder Zuggurtung/Cerclage: Ulnokarpalgelenk
- 5-79a.1a Geschlossene Reposition einer Gelenkluxation mit Osteosynthese: Durch Draht oder Zuggurtung/Cerclage: Handwurzelgelenk
- 5-79a.1b Geschlossene Reposition einer Gelenkluxation mit Osteosynthese: Durch Draht oder Zuggurtung/Cerclage: Karpometakarpalgelenk
- 5-79a.1p Geschlossene Reposition einer Gelenkluxation mit Osteosynthese: Durch Draht oder Zuggurtung/Cerclage: Tarsometatarsalgelenk
- 5-79a.67 Geschlossene Reposition einer Gelenkluxation mit Osteosynthese: Durch Fixateur externe: Handgelenk n.n.bez.
- 5-79a.68 Geschlossene Reposition einer Gelenkluxation mit Osteosynthese: Durch Fixateur externe: Radiokarpalgelenk
- 5-79a.69 Geschlossene Reposition einer Gelenkluxation mit Osteosynthese: Durch Fixateur externe: Ulnokarpalgelenk
- 5-79a.6a Geschlossene Reposition einer Gelenkluxation mit Osteosynthese: Durch Fixateur externe: Handwurzelgelenk
- 5-79a.6b Geschlossene Reposition einer Gelenkluxation mit Osteosynthese: Durch Fixateur externe: Karpometakarpalgelenk
- 5-79a.6c Geschlossene Reposition einer Gelenkluxation mit Osteosynthese: Durch Fixateur externe: Metakarpophalangealgelenk
- 5-79a.6d Geschlossene Reposition einer Gelenkluxation mit Osteosynthese: Durch Fixateur externe: Interphalangealgelenk

- 5-79a.6p Geschlossene Reposition einer Gelenkluxation mit Osteosynthese: Durch Fixateur externe: Tarsometatarsalgelenk
- 5-79a.6q Geschlossene Reposition einer Gelenkluxation mit Osteosynthese: Durch Fixateur externe: Metatarsophalangealgelenk
- 5-79a.6r Geschlossene Reposition einer Gelenkluxation mit Osteosynthese: Durch Fixateur externe: Zehengelenk
- 5-79a.77 Geschlossene Reposition einer Gelenkluxation mit Osteosynthese: Durch Fixateur externe mit interner Osteosynthese: Handgelenk n.n.bez.
- 5-79a.78 Geschlossene Reposition einer Gelenkluxation mit Osteosynthese: Durch Fixateur externe mit interner Osteosynthese: Radiokarpalgelenk
- 5-79a.79 Geschlossene Reposition einer Gelenkluxation mit Osteosynthese: Durch Fixateur externe mit interner Osteosynthese: Ulnokarpalgelenk
- 5-79a.7a Geschlossene Reposition einer Gelenkluxation mit Osteosynthese: Durch Fixateur externe mit interner Osteosynthese: Handwurzelgelenk
- 5-79a.7b Geschlossene Reposition einer Gelenkluxation mit Osteosynthese: Durch Fixateur externe mit interner Osteosynthese: Karpometakarpalgelenk
- 5-79a.7c Geschlossene Reposition einer Gelenkluxation mit Osteosynthese: Durch Fixateur externe mit interner Osteosynthese: Metakarpophalangealgelenk
- 5-79a.7d Geschlossene Reposition einer Gelenkluxation mit Osteosynthese: Durch Fixateur externe mit interner Osteosynthese: Interphalangealgelenk
- 5-79a.7p Geschlossene Reposition einer Gelenkluxation mit Osteosynthese: Durch Fixateur externe mit interner Osteosynthese: Tarsometatarsalgelenk
- 5-79a.7q Geschlossene Reposition einer Gelenkluxation mit Osteosynthese: Durch Fixateur externe mit interner Osteosynthese: Metatarsophalangealgelenk
- 5-79a.7r Geschlossene Reposition einer Gelenkluxation mit Osteosynthese: Durch Fixateur externe mit interner Osteosynthese: Zehengelenk
- 5-79a.86 Geschlossene Reposition einer Gelenkluxation mit Osteosynthese: Durch Materialkombinationen: Distales Radioulnargelenk
- 5-79a.87 Geschlossene Reposition einer Gelenkluxation mit Osteosynthese: Durch Materialkombinationen: Handgelenk n.n.bez.
- 5-79a.88 Geschlossene Reposition einer Gelenkluxation mit Osteosynthese: Durch Materialkombinationen: Radiokarpalgelenk
- 5-79a.89 Geschlossene Reposition einer Gelenkluxation mit Osteosynthese: Durch Materialkombinationen: Ulnokarpalgelenk
- 5-79a.8a Geschlossene Reposition einer Gelenkluxation mit Osteosynthese: Durch Materialkombinationen: Handwurzelgelenk
- 5-79a.8b Geschlossene Reposition einer Gelenkluxation mit Osteosynthese: Durch Materialkombinationen: Karpometakarpalgelenk
- 5-79a.8c Geschlossene Reposition einer Gelenkluxation mit Osteosynthese: Durch Materialkombinationen: Metakarpophalangealgelenk
- 5-79a.8d Geschlossene Reposition einer Gelenkluxation mit Osteosynthese: Durch Materialkombinationen: Interphalangealgelenk
- 5-79a.8p Geschlossene Reposition einer Gelenkluxation mit Osteosynthese: Durch Materialkombinationen: Tarsometatarsalgelenk
- 5-79a.8q Geschlossene Reposition einer Gelenkluxation mit Osteosynthese: Durch Materialkombinationen: Metatarsophalangealgelenk
- 5-79a.8r Geschlossene Reposition einer Gelenkluxation mit Osteosynthese: Durch Materialkombinationen: Zehengelenk
- 5-79a.gc Geschlossene Reposition einer Gelenkluxation mit Osteosynthese: Durch intramedullären Draht: Metakarpophalangealgelenk
- 5-79a.gd Geschlossene Reposition einer Gelenkluxation mit Osteosynthese: Durch intramedullären Draht: Interphalangealgelenk
- 5-79a.gq Geschlossene Reposition einer Gelenkluxation mit Osteosynthese: Durch intramedullären Draht: Metatarsophalangealgelenk
- 5-79a.gr Geschlossene Reposition einer Gelenkluxation mit Osteosynthese: Durch intramedullären Draht: Zehengelenk
- 5-79b.05 Offene Reposition einer Gelenkluxation: Durch Schraube: Proximales Radioulnargelenk
- 5-79b.06 Offene Reposition einer Gelenkluxation: Durch Schraube: Distales Radioulnargelenk
- 5-79b.0a Offene Reposition einer Gelenkluxation: Durch Schraube: Handwurzelgelenk
- 5-79b.0b Offene Reposition einer Gelenkluxation: Durch Schraube: Karpometakarpalgelenk
- 5-79b.0c Offene Reposition einer Gelenkluxation: Durch Schraube: Metakarpophalangealgelenk
- 5-79b.0d Offene Reposition einer Gelenkluxation: Durch Schraube: Interphalangealgelenk



- 5-79b.0q Offene Reposition einer Gelenkluxation: Durch Schraube: Metatarsophalangealgelenk
- 5-79b.0r Offene Reposition einer Gelenkluxation: Durch Schraube: Zehengelenk
- 5-79b.16 Offene Reposition einer Gelenkluxation: Durch Draht oder Zuggurtung/Cerclage: Distales Radioulnargelenk
- 5-79b.1c Offene Reposition einer Gelenkluxation: Durch Draht oder Zuggurtung/Cerclage: Metakarpophalangealgelenk
- 5-79b.1d Offene Reposition einer Gelenkluxation: Durch Draht oder Zuggurtung/Cerclage: Interphalangealgelenk
- 5-79b.1q Offene Reposition einer Gelenkluxation: Durch Draht oder Zuggurtung/Cerclage: Metatarsophalangealgelenk
- 5-79b.1r Offene Reposition einer Gelenkluxation: Durch Draht oder Zuggurtung/Cerclage: Zehengelenk
- 5-79b.2c Offene Reposition einer Gelenkluxation: Durch Platte: Metakarpophalangealgelenk
- 5-79b.2d Offene Reposition einer Gelenkluxation: Durch Platte: Interphalangealgelenk
- 5-79b.2q Offene Reposition einer Gelenkluxation: Durch Platte: Metatarsophalangealgelenk
- 5-79b.2r Offene Reposition einer Gelenkluxation: Durch Platte: Zehengelenk
- 5-79b.66 Offene Reposition einer Gelenkluxation: Durch Fixateur externe: Distales Radioulnargelenk
- 5-79b.6c Offene Reposition einer Gelenkluxation: Durch Fixateur externe: Metakarpophalangealgelenk
- 5-79b.6d Offene Reposition einer Gelenkluxation: Durch Fixateur externe: Interphalangealgelenk
- 5-79b.6q Offene Reposition einer Gelenkluxation: Durch Fixateur externe: Metatarsophalangealgelenk
- 5-79b.6r Offene Reposition einer Gelenkluxation: Durch Fixateur externe: Zehengelenk
- 5-79b.7c Offene Reposition einer Gelenkluxation: Durch Fixateur externe mit interner Osteosynthese: Metakarpophalangealgelenk
- 5-79b.7d Offene Reposition einer Gelenkluxation: Durch Fixateur externe mit interner Osteosynthese: Interphalangealgelenk
- 5-79b.7q Offene Reposition einer Gelenkluxation: Durch Fixateur externe mit interner Osteosynthese: Metatarsophalangealgelenk
- 5-79b.7r Offene Reposition einer Gelenkluxation: Durch Fixateur externe mit interner Osteosynthese: Zehengelenk
- 5-79b.8c Offene Reposition einer Gelenkluxation: Durch Materialkombinationen: Metakarpophalangealgelenk
- 5-79b.8d Offene Reposition einer Gelenkluxation: Durch Materialkombinationen: Interphalangealgelenk
- 5-79b.8q Offene Reposition einer Gelenkluxation: Durch Materialkombinationen: Metatarsophalangealgelenk
- 5-79b.8r Offene Reposition einer Gelenkluxation: Durch Materialkombinationen: Zehengelenk
- 5-79b.gc Offene Reposition einer Gelenkluxation: Durch intramedullären Draht: Metakarpophalangealgelenk
- 5-79b.gd Offene Reposition einer Gelenkluxation: Durch intramedullären Draht: Interphalangealgelenk
- 5-79b.gq Offene Reposition einer Gelenkluxation: Durch intramedullären Draht: Metatarsophalangealgelenk
- 5-79b.gr Offene Reposition einer Gelenkluxation: Durch intramedullären Draht: Zehengelenk
- 5-79b.h4 Offene Reposition einer Gelenkluxation: Ohne Osteosynthese: Humeroulnargelenk
- 5-79b.h5 Offene Reposition einer Gelenkluxation: Ohne Osteosynthese: Proximales Radioulnargelenk
- 5-79b.h6 Offene Reposition einer Gelenkluxation: Ohne Osteosynthese: Distales Radioulnargelenk
- 5-79b.h7 Offene Reposition einer Gelenkluxation: Ohne Osteosynthese: Handgelenk n.n.bez.
- 5-79b.h8 Offene Reposition einer Gelenkluxation: Ohne Osteosynthese: Radiokarpalgelenk
- 5-79b.h9 Offene Reposition einer Gelenkluxation: Ohne Osteosynthese: Ulnokarpalgelenk
- 5-79b.ha Offene Reposition einer Gelenkluxation: Ohne Osteosynthese: Handwurzelgelenk
- 5-79b.hb Offene Reposition einer Gelenkluxation: Ohne Osteosynthese: Karpometakarpalgelenk
- 5-800.06 Offen chirurgische Operation eines Gelenkes: Arthrotomie: Distales Radioulnargelenk
- 5-800.07 Offen chirurgische Operation eines Gelenkes: Arthrotomie: Handgelenk n.n.bez.
- 5-800.08 Offen chirurgische Operation eines Gelenkes: Arthrotomie: Radiokarpalgelenk
- 5-800.09 Offen chirurgische Operation eines Gelenkes: Arthrotomie: Ulnokarpalgelenk
- 5-800.0p Offen chirurgische Operation eines Gelenkes: Arthrotomie: Tarsometatarsalgelenk
- 5-800.16 Offen chirurgische Operation eines Gelenkes: Gelenkspülung mit Drainage, aseptisch: Distales Radioulnargelenk
- 5-800.17 Offen chirurgische Operation eines Gelenkes: Gelenkspülung mit Drainage, aseptisch: Handgelenk n.n.bez.
- 5-800.18 Offen chirurgische Operation eines Gelenkes: Gelenkspülung mit Drainage, aseptisch: Radiokarpalgelenk
- 5-800.19 Offen chirurgische Operation eines Gelenkes: Gelenkspülung mit Drainage, aseptisch: Ulnokarpalgelenk
- 5-800.1p Offen chirurgische Operation eines Gelenkes: Gelenkspülung mit Drainage, aseptisch: Tarsometatarsalgelenk
- 5-800.41 Offen chirurgische Operation eines Gelenkes: Synovialektomie, partiell: Akromioklavikulargelenk
- 5-800.46 Offen chirurgische Operation eines Gelenkes: Synovialektomie, partiell: Distales Radioulnargelenk
- 5-800.47 Offen chirurgische Operation eines Gelenkes: Synovialektomie, partiell: Handgelenk n.n.bez.
- 5-800.48 Offen chirurgische Operation eines Gelenkes: Synovialektomie, partiell: Radiokarpalgelenk
- 5-800.49 Offen chirurgische Operation eines Gelenkes: Synovialektomie, partiell: Ulnokarpalgelenk
- 5-800.4k Offen chirurgische Operation eines Gelenkes: Synovialektomie, partiell: Oberes Sprunggelenk

- 5-800.4m Offen chirurgische Operation eines Gelenkes: Synovialektomie, partiell: Unteres Sprunggelenk
- 5-800.4n Offen chirurgische Operation eines Gelenkes: Synovialektomie, partiell: Tarsalgelenk
- 5-800.4p Offen chirurgische Operation eines Gelenkes: Synovialektomie, partiell: Tarsometatarsalgelenk
- 5-800.51 Offen chirurgische Operation eines Gelenkes: Synovialektomie, total: Akromioklavikulargelenk
- 5-800.56 Offen chirurgische Operation eines Gelenkes: Synovialektomie, total: Distales Radioulnargelenk
- 5-800.57 Offen chirurgische Operation eines Gelenkes: Synovialektomie, total: Handgelenk n.n.bez.
- 5-800.58 Offen chirurgische Operation eines Gelenkes: Synovialektomie, total: Radiokarpalgelenk
- 5-800.59 Offen chirurgische Operation eines Gelenkes: Synovialektomie, total: Ulnokarpalgelenk
- 5-800.5p Offen chirurgische Operation eines Gelenkes: Synovialektomie, total: Tarsometatarsalgelenk
- 5-800.5q Offen chirurgische Operation eines Gelenkes: Synovialektomie, total: Metatarsophalangealgelenk
- 5-800.5r Offen chirurgische Operation eines Gelenkes: Synovialektomie, total: Zehengelenk
- 5-800.61 Offen chirurgische Operation eines Gelenkes: Gelenkmobilisation [Arthrolyse]: Akromioklavikulargelenk
- 5-800.65 Offen chirurgische Operation eines Gelenkes: Gelenkmobilisation [Arthrolyse]: Proximales Radioulnargelenk
- 5-800.66 Offen chirurgische Operation eines Gelenkes: Gelenkmobilisation [Arthrolyse]: Distales Radioulnargelenk
- 5-800.67 Offen chirurgische Operation eines Gelenkes: Gelenkmobilisation [Arthrolyse]: Handgelenk n.n.bez.
- 5-800.68 Offen chirurgische Operation eines Gelenkes: Gelenkmobilisation [Arthrolyse]: Radiokarpalgelenk
- 5-800.69 Offen chirurgische Operation eines Gelenkes: Gelenkmobilisation [Arthrolyse]: Ulnokarpalgelenk
- 5-800.6q Offen chirurgische Operation eines Gelenkes: Gelenkmobilisation [Arthrolyse]: Metatarsophalangealgelenk
- 5-800.6r Offen chirurgische Operation eines Gelenkes: Gelenkmobilisation [Arthrolyse]: Zehengelenk
- 5-800.71 Offen chirurgische Operation eines Gelenkes: Entfernung periartikulärer Verkalkungen: Akromioklavikulargelenk
- 5-800.75 Offen chirurgische Operation eines Gelenkes: Entfernung periartikulärer Verkalkungen: Proximales Radioulnargelenk
- 5-800.76 Offen chirurgische Operation eines Gelenkes: Entfernung periartikulärer Verkalkungen: Distales Radioulnargelenk
- 5-800.77 Offen chirurgische Operation eines Gelenkes: Entfernung periartikulärer Verkalkungen: Handgelenk n.n.bez.
- 5-800.78 Offen chirurgische Operation eines Gelenkes: Entfernung periartikulärer Verkalkungen: Radiokarpalgelenk
- 5-800.79 Offen chirurgische Operation eines Gelenkes: Entfernung periartikulärer Verkalkungen: Ulnokarpalgelenk
- 5-800.7p Offen chirurgische Operation eines Gelenkes: Entfernung periartikulärer Verkalkungen: Tarsometatarsalgelenk
- 5-800.7q Offen chirurgische Operation eines Gelenkes: Entfernung periartikulärer Verkalkungen: Metatarsophalangealgelenk
- 5-800.7r Offen chirurgische Operation eines Gelenkes: Entfernung periartikulärer Verkalkungen: Zehengelenk
- 5-800.81 Offen chirurgische Operation eines Gelenkes: Entfernung freier Gelenkkörper: Akromioklavikulargelenk
- 5-800.86 Offen chirurgische Operation eines Gelenkes: Entfernung freier Gelenkkörper: Distales Radioulnargelenk
- 5-800.87 Offen chirurgische Operation eines Gelenkes: Entfernung freier Gelenkkörper: Handgelenk n.n.bez.
- 5-800.88 Offen chirurgische Operation eines Gelenkes: Entfernung freier Gelenkkörper: Radiokarpalgelenk
- 5-800.89 Offen chirurgische Operation eines Gelenkes: Entfernung freier Gelenkkörper: Ulnokarpalgelenk
- 5-800.8k Offen chirurgische Operation eines Gelenkes: Entfernung freier Gelenkkörper: Oberes Sprunggelenk
- 5-800.8n Offen chirurgische Operation eines Gelenkes: Entfernung freier Gelenkkörper: Tarsalgelenk
- 5-800.8p Offen chirurgische Operation eines Gelenkes: Entfernung freier Gelenkkörper: Tarsometatarsalgelenk
- 5-800.8q Offen chirurgische Operation eines Gelenkes: Entfernung freier Gelenkkörper: Metatarsophalangealgelenk
- 5-800.8r Offen chirurgische Operation eines Gelenkes: Entfernung freier Gelenkkörper: Zehengelenk
- 5-800.91 Offen chirurgische Operation eines Gelenkes: Zystenexstirpation: Akromioklavikulargelenk
- 5-800.95 Offen chirurgische Operation eines Gelenkes: Zystenexstirpation: Proximales Radioulnargelenk
- 5-800.96 Offen chirurgische Operation eines Gelenkes: Zystenexstirpation: Distales Radioulnargelenk
- 5-800.97 Offen chirurgische Operation eines Gelenkes: Zystenexstirpation: Handgelenk n.n.bez.
- 5-800.98 Offen chirurgische Operation eines Gelenkes: Zystenexstirpation: Radiokarpalgelenk
- 5-800.99 Offen chirurgische Operation eines Gelenkes: Zystenexstirpation: Ulnokarpalgelenk
- 5-800.9k Offen chirurgische Operation eines Gelenkes: Zystenexstirpation: Oberes Sprunggelenk
- 5-800.9m Offen chirurgische Operation eines Gelenkes: Zystenexstirpation: Unteres Sprunggelenk
- 5-800.9n Offen chirurgische Operation eines Gelenkes: Zystenexstirpation: Tarsalgelenk
- 5-800.9p Offen chirurgische Operation eines Gelenkes: Zystenexstirpation: Tarsometatarsalgelenk
- 5-801.01 Offen chirurgische Operation am Gelenkknorpel und an den Menisken: Exzision von erkranktem Gewebe am Gelenkknorpel: Akromioklavikulargelenk
- 5-801.06 Offen chirurgische Operation am Gelenkknorpel und an den Menisken: Exzision von erkranktem Gewebe am Gelenkknorpel: Distales Radioulnargelenk

- 5-801.07 Offen chirurgische Operation am Gelenkknorpel und an den Menisken: Exzision von erkranktem Gewebe am Gelenkknorpel: Handgelenk n.n.bez.
- 5-801.08 Offen chirurgische Operation am Gelenkknorpel und an den Menisken: Exzision von erkranktem Gewebe am Gelenkknorpel: Radiokarpalgelenk
- 5-801.09 Offen chirurgische Operation am Gelenkknorpel und an den Menisken: Exzision von erkranktem Gewebe am Gelenkknorpel: Ulnokarpalgelenk
- 5-801.0q Offen chirurgische Operation am Gelenkknorpel und an den Menisken: Exzision von erkranktem Gewebe am Gelenkknorpel: Metatarsophalangealgelenk
- 5-801.0r Offen chirurgische Operation am Gelenkknorpel und an den Menisken: Exzision von erkranktem Gewebe am Gelenkknorpel: Zehengelenk
- 5-801.d Offen chirurgische Operation am Gelenkknorpel und an den Menisken: Resektion des Discus triangularis
- 5-801.g1 Offen chirurgische Operation am Gelenkknorpel und an den Menisken: Knorpelglättung, mechanisch (Chondroplastik): Akromioklavikulargelenk
- 5-801.g6 Offen chirurgische Operation am Gelenkknorpel und an den Menisken: Knorpelglättung, mechanisch (Chondroplastik): Distales Radioulnargelenk
- 5-801.g7 Offen chirurgische Operation am Gelenkknorpel und an den Menisken: Knorpelglättung, mechanisch (Chondroplastik): Handgelenk n.n.bez.
- 5-801.h1 Offen chirurgische Operation am Gelenkknorpel und an den Menisken: Subchondrale Knocheneröffnung (z.B. nach Pridie, Mikrofrakturierung, Abrasionsarthroplastik): Akromioklavikulargelenk
- 5-801.h6 Offen chirurgische Operation am Gelenkknorpel und an den Menisken: Subchondrale Knocheneröffnung (z.B. nach Pridie, Mikrofrakturierung, Abrasionsarthroplastik): Distales Radioulnargelenk
- 5-801.h7 Offen chirurgische Operation am Gelenkknorpel und an den Menisken: Subchondrale Knocheneröffnung (z.B. nach Pridie, Mikrofrakturierung, Abrasionsarthroplastik): Handgelenk n.n.bez.
- 5-804.0 Offen chirurgische Operationen an der Patella und ihrem Halteapparat: Retinakulumspaltung, lateral
- 5-806.3 Offen chirurgische Refixation und Plastik am Kapselbandapparat des Sprunggelenkes: Naht der Syndesmose
- 5-806.4 Offen chirurgische Refixation und Plastik am Kapselbandapparat des Sprunggelenkes: Bandplastik des lateralen Bandapparates mit autogener Sehne
- 5-806.5 Offen chirurgische Refixation und Plastik am Kapselbandapparat des Sprunggelenkes: Bandplastik des lateralen Bandapparates mit Periostlappen oder ortsständigem Gewebe [Broström-Gould]
- 5-806.6 Offen chirurgische Refixation und Plastik am Kapselbandapparat des Sprunggelenkes: Bandplastik des lateralen Bandapparates mit alloplastischem Bandersatz
- 5-806.7 Offen chirurgische Refixation und Plastik am Kapselbandapparat des Sprunggelenkes: Fesselung der Peronealsehnen
- 5-806.a Offen chirurgische Refixation und Plastik am Kapselbandapparat des Sprunggelenkes: Bandplastik der Syndesmose
- 5-806.b Offen chirurgische Refixation und Plastik am Kapselbandapparat des Sprunggelenkes: Bandplastik des unteren Sprunggelenkes
- 5-806.c Offen chirurgische Refixation und Plastik am Kapselbandapparat des Sprunggelenkes: Naht des lateralen Bandapparates
- 5-806.d Offen chirurgische Refixation und Plastik am Kapselbandapparat des Sprunggelenkes: Naht des medialen Bandapparates
- 5-807.0 Offen chirurgische Refixation am Kapselbandapparat anderer Gelenke: Naht eines Kapsel- oder Kollateralbandes
- 5-807.1 Offen chirurgische Refixation am Kapselbandapparat anderer Gelenke: Naht mehrerer Kapsel- oder Kollateralbänder
- 5-807.30 Offen chirurgische Refixation am Kapselbandapparat anderer Gelenke: Naht des distalen radiulnaren Bandapparates: Naht ohne Stabilisierung des distalen radiulnaren Bandapparates
- 5-807.31 Offen chirurgische Refixation am Kapselbandapparat anderer Gelenke: Naht des distalen radiulnaren Bandapparates: Naht mit Stabilisierung des distalen radiulnaren Bandapparates
- 5-807.70 Offen chirurgische Refixation am Kapselbandapparat anderer Gelenke: Naht oder Plastik des Kapselbandapparates des Ellenbogengelenkes: Naht des medialen Kapselbandapparates
- 5-807.71 Offen chirurgische Refixation am Kapselbandapparat anderer Gelenke: Naht oder Plastik des Kapselbandapparates des Ellenbogengelenkes: Naht des lateralen Kapselbandapparates
- 5-807.72 Offen chirurgische Refixation am Kapselbandapparat anderer Gelenke: Naht oder Plastik des Kapselbandapparates des Ellenbogengelenkes: Plastik des medialen Kapselbandapparates
- 5-807.73 Offen chirurgische Refixation am Kapselbandapparat anderer Gelenke: Naht oder Plastik des Kapselbandapparates des Ellenbogengelenkes: Plastik des lateralen Kapselbandapparates
- 5-808.b0 Offen chirurgische Arthrodesen: Zehengelenk: Großzehengrundgelenk

- 5-808.b1 Offen chirurgische Arthrodesse: Zehengelenk: Großzehenendgelenk
- 5-808.b3 Offen chirurgische Arthrodesse: Zehengelenk: Kleinzehengelenk, 2 Gelenke
- 5-808.b4 Offen chirurgische Arthrodesse: Zehengelenk: Kleinzehengelenk, 3 Gelenke
- 5-808.b5 Offen chirurgische Arthrodesse: Zehengelenk: Kleinzehengelenk, 4 Gelenke
- 5-808.b7 Offen chirurgische Arthrodesse: Zehengelenk: Großzehengrundgelenk, Reoperation bei Rezidiv
- 5-808.b8 Offen chirurgische Arthrodesse: Zehengelenk: Großzehengrundgelenk, Reoperation bei Rezidiv mittels eines kortikospongiösen Spanes
- 5-809.1q Andere Gelenkoperationen: Arthrorise, offen chirurgisch: Metatarsophalangealgelenk
- 5-809.1r Andere Gelenkoperationen: Arthrorise, offen chirurgisch: Zehengelenk
- 5-809.2p Andere Gelenkoperationen: Temporäre Fixation eines Gelenkes, offen chirurgisch: Tarsometatarsalgelenk
- 5-810.00 Arthroskopische Gelenkoperation: Gelenkspülung mit Drainage, aseptisch: Humeroglenoidalgelenk
- 5-810.01 Arthroskopische Gelenkoperation: Gelenkspülung mit Drainage, aseptisch: Akromioklavikulargelenk
- 5-810.03 Arthroskopische Gelenkoperation: Gelenkspülung mit Drainage, aseptisch: Sternoklavikulargelenk
- 5-810.04 Arthroskopische Gelenkoperation: Gelenkspülung mit Drainage, aseptisch: Humeroulnargelenk
- 5-810.05 Arthroskopische Gelenkoperation: Gelenkspülung mit Drainage, aseptisch: Proximales Radioulnargelenk
- 5-810.06 Arthroskopische Gelenkoperation: Gelenkspülung mit Drainage, aseptisch: Distales Radioulnargelenk
- 5-810.07 Arthroskopische Gelenkoperation: Gelenkspülung mit Drainage, aseptisch: Handgelenk n.n.bez.
- 5-810.08 Arthroskopische Gelenkoperation: Gelenkspülung mit Drainage, aseptisch: Radiokarpalgelenk
- 5-810.09 Arthroskopische Gelenkoperation: Gelenkspülung mit Drainage, aseptisch: Ulnokarpalgelenk
- 5-810.0h Arthroskopische Gelenkoperation: Gelenkspülung mit Drainage, aseptisch: Kniegelenk
- 5-810.0k Arthroskopische Gelenkoperation: Gelenkspülung mit Drainage, aseptisch: Oberes Sprunggelenk
- 5-810.0q Arthroskopische Gelenkoperation: Gelenkspülung mit Drainage, aseptisch: Metatarsophalangealgelenk
- 5-810.20 Arthroskopische Gelenkoperation: Gelenkmobilisation [Arthrolyse]: Humeroglenoidalgelenk
- 5-810.24 Arthroskopische Gelenkoperation: Gelenkmobilisation [Arthrolyse]: Humeroulnargelenk
- 5-810.25 Arthroskopische Gelenkoperation: Gelenkmobilisation [Arthrolyse]: Proximales Radioulnargelenk
- 5-810.27 Arthroskopische Gelenkoperation: Gelenkmobilisation [Arthrolyse]: Handgelenk n.n.bez.
- 5-810.2h Arthroskopische Gelenkoperation: Gelenkmobilisation [Arthrolyse]: Kniegelenk
- 5-810.2k Arthroskopische Gelenkoperation: Gelenkmobilisation [Arthrolyse]: Oberes Sprunggelenk
- 5-810.2q Arthroskopische Gelenkoperation: Gelenkmobilisation [Arthrolyse]: Metatarsophalangealgelenk
- 5-810.30 Arthroskopische Gelenkoperation: Entfernung von Osteosynthesematerial: Humeroglenoidalgelenk
- 5-810.34 Arthroskopische Gelenkoperation: Entfernung von Osteosynthesematerial: Humeroulnargelenk
- 5-810.35 Arthroskopische Gelenkoperation: Entfernung von Osteosynthesematerial: Proximales Radioulnargelenk
- 5-810.37 Arthroskopische Gelenkoperation: Entfernung von Osteosynthesematerial: Handgelenk n.n.bez.
- 5-810.3g Arthroskopische Gelenkoperation: Entfernung von Osteosynthesematerial: Hüftgelenk
- 5-810.3h Arthroskopische Gelenkoperation: Entfernung von Osteosynthesematerial: Kniegelenk
- 5-810.3k Arthroskopische Gelenkoperation: Entfernung von Osteosynthesematerial: Oberes Sprunggelenk
- 5-810.3m Arthroskopische Gelenkoperation: Entfernung von Osteosynthesematerial: Unteres Sprunggelenk
- 5-810.3q Arthroskopische Gelenkoperation: Entfernung von Osteosynthesematerial: Metatarsophalangealgelenk
- 5-810.40 Arthroskopische Gelenkoperation: Entfernung freier Gelenkkörper: Humeroglenoidalgelenk
- 5-810.41 Arthroskopische Gelenkoperation: Entfernung freier Gelenkkörper: Akromioklavikulargelenk
- 5-810.44 Arthroskopische Gelenkoperation: Entfernung freier Gelenkkörper: Humeroulnargelenk
- 5-810.45 Arthroskopische Gelenkoperation: Entfernung freier Gelenkkörper: Proximales Radioulnargelenk
- 5-810.47 Arthroskopische Gelenkoperation: Entfernung freier Gelenkkörper: Handgelenk n.n.bez.
- 5-810.4h Arthroskopische Gelenkoperation: Entfernung freier Gelenkkörper: Kniegelenk
- 5-810.4k Arthroskopische Gelenkoperation: Entfernung freier Gelenkkörper: Oberes Sprunggelenk
- 5-810.4q Arthroskopische Gelenkoperation: Entfernung freier Gelenkkörper: Metatarsophalangealgelenk
- 5-810.67 Arthroskopische Gelenkoperation: Arthroskopisch assistierte Versorgung einer Fraktur: Handgelenk n.n.bez.
- 5-810.80 Arthroskopische Gelenkoperation: Entfernen eines Medikamententrägers: Humeroglenoidalgelenk
- 5-810.84 Arthroskopische Gelenkoperation: Entfernen eines Medikamententrägers: Humeroulnargelenk
- 5-810.87 Arthroskopische Gelenkoperation: Entfernen eines Medikamententrägers: Handgelenk n.n.bez.
- 5-810.8h Arthroskopische Gelenkoperation: Entfernen eines Medikamententrägers: Kniegelenk
- 5-810.8k Arthroskopische Gelenkoperation: Entfernen eines Medikamententrägers: Oberes Sprunggelenk
- 5-810.90 Arthroskopische Gelenkoperation: Resektion von Bandanteilen und/oder Bandresten: Humeroglenoidalgelenk
- 5-810.91 Arthroskopische Gelenkoperation: Resektion von Bandanteilen und/oder Bandresten: Akromioklavikulargelenk

- 5-810.94 Arthroskopische Gelenkoperation: Resektion von Bandanteilen und/oder Bandresten: Humeroulnargelenk
- 5-810.95 Arthroskopische Gelenkoperation: Resektion von Bandanteilen und/oder Bandresten: Proximales Radioulnargelenk
- 5-810.97 Arthroskopische Gelenkoperation: Resektion von Bandanteilen und/oder Bandresten: Handgelenk n.n.bez.
- 5-810.9h Arthroskopische Gelenkoperation: Resektion von Bandanteilen und/oder Bandresten: Kniegelenk
- 5-810.9k Arthroskopische Gelenkoperation: Resektion von Bandanteilen und/oder Bandresten: Oberes Sprunggelenk
- 5-811.07 Arthroskopische Operation an der Synovialis: Resektion einer Plica synovialis: Handgelenk n.n.bez.
- 5-811.20 Arthroskopische Operation an der Synovialis: Synovektomie, partiell: Humeroglenoidalgelenk
- 5-811.21 Arthroskopische Operation an der Synovialis: Synovektomie, partiell: Akromioklavikulargelenk
- 5-811.24 Arthroskopische Operation an der Synovialis: Synovektomie, partiell: Humeroulnargelenk
- 5-811.25 Arthroskopische Operation an der Synovialis: Synovektomie, partiell: Proximales Radioulnargelenk
- 5-811.27 Arthroskopische Operation an der Synovialis: Synovektomie, partiell: Handgelenk n.n.bez.
- 5-811.2h Arthroskopische Operation an der Synovialis: Synovektomie, partiell: Kniegelenk
- 5-811.2k Arthroskopische Operation an der Synovialis: Synovektomie, partiell: Oberes Sprunggelenk
- 5-811.2m Arthroskopische Operation an der Synovialis: Synovektomie, partiell: Unteres Sprunggelenk
- 5-811.30 Arthroskopische Operation an der Synovialis: Synovektomie, total: Humeroglenoidalgelenk
- 5-811.31 Arthroskopische Operation an der Synovialis: Synovektomie, total: Akromioklavikulargelenk
- 5-811.34 Arthroskopische Operation an der Synovialis: Synovektomie, total: Humeroulnargelenk
- 5-811.35 Arthroskopische Operation an der Synovialis: Synovektomie, total: Proximales Radioulnargelenk
- 5-811.37 Arthroskopische Operation an der Synovialis: Synovektomie, total: Handgelenk n.n.bez.
- 5-811.3h Arthroskopische Operation an der Synovialis: Synovektomie, total: Kniegelenk
- 5-812.00 Arthroskopische Operation am Gelenkknorpel und an den Menisken: Exzision von erkranktem Gewebe am Gelenkknorpel: Humeroglenoidalgelenk
- 5-812.01 Arthroskopische Operation am Gelenkknorpel und an den Menisken: Exzision von erkranktem Gewebe am Gelenkknorpel: Akromioklavikulargelenk
- 5-812.04 Arthroskopische Operation am Gelenkknorpel und an den Menisken: Exzision von erkranktem Gewebe am Gelenkknorpel: Humeroulnargelenk
- 5-812.05 Arthroskopische Operation am Gelenkknorpel und an den Menisken: Exzision von erkranktem Gewebe am Gelenkknorpel: Proximales Radioulnargelenk
- 5-812.07 Arthroskopische Operation am Gelenkknorpel und an den Menisken: Exzision von erkranktem Gewebe am Gelenkknorpel: Handgelenk n.n.bez.
- 5-812.0h Arthroskopische Operation am Gelenkknorpel und an den Menisken: Exzision von erkranktem Gewebe am Gelenkknorpel: Kniegelenk
- 5-812.0k Arthroskopische Operation am Gelenkknorpel und an den Menisken: Exzision von erkranktem Gewebe am Gelenkknorpel: Oberes Sprunggelenk
- 5-812.0q Arthroskopische Operation am Gelenkknorpel und an den Menisken: Exzision von erkranktem Gewebe am Gelenkknorpel: Metatarsophalangealgelenk
- 5-812.30 Arthroskopische Operation am Gelenkknorpel und an den Menisken: Refixation eines osteochondralen Fragmentes: Humeroglenoidalgelenk
- 5-812.34 Arthroskopische Operation am Gelenkknorpel und an den Menisken: Refixation eines osteochondralen Fragmentes: Humeroulnargelenk
- 5-812.35 Arthroskopische Operation am Gelenkknorpel und an den Menisken: Refixation eines osteochondralen Fragmentes: Proximales Radioulnargelenk
- 5-812.37 Arthroskopische Operation am Gelenkknorpel und an den Menisken: Refixation eines osteochondralen Fragmentes: Handgelenk n.n.bez.
- 5-812.3h Arthroskopische Operation am Gelenkknorpel und an den Menisken: Refixation eines osteochondralen Fragmentes: Kniegelenk
- 5-812.3k Arthroskopische Operation am Gelenkknorpel und an den Menisken: Refixation eines osteochondralen Fragmentes: Oberes Sprunggelenk
- 5-812.3m Arthroskopische Operation am Gelenkknorpel und an den Menisken: Refixation eines osteochondralen Fragmentes: Unteres Sprunggelenk
- 5-812.5 Arthroskopische Operation am Gelenkknorpel und an den Menisken: Meniskusresektion, partiell
- 5-812.6 Arthroskopische Operation am Gelenkknorpel und an den Menisken: Meniskusresektion, total
- 5-812.7 Arthroskopische Operation am Gelenkknorpel und an den Menisken: Meniskusrefixation
- 5-812.97 Arthroskopische Operation am Gelenkknorpel und an den Menisken: Knorpeltransplantation: Handgelenk n.n.bez.
- 5-812.9h Arthroskopische Operation am Gelenkknorpel und an den Menisken: Knorpeltransplantation: Kniegelenk



- 5-819.05 Andere arthroskopische Operationen: Durchtrennung eines Bandes: Proximales Radioulnargelenk
- 5-819.07 Andere arthroskopische Operationen: Durchtrennung eines Bandes: Handgelenk n.n.bez.
- 5-819.0k Andere arthroskopische Operationen: Durchtrennung eines Bandes: Oberes Sprunggelenk
- 5-819.0m Andere arthroskopische Operationen: Durchtrennung eines Bandes: Unteres Sprunggelenk
- 5-824.90 Implantation einer Endoprothese an Gelenken der oberen Extremität: Fingergelenkendoprothese: Eine Endoprothese
- 5-824.91 Implantation einer Endoprothese an Gelenken der oberen Extremität: Fingergelenkendoprothese: Zwei Endoprothesen
- 5-825.6 Revision, Wechsel und Entfernung einer Endoprothese an Gelenken der oberen Extremität: Wechsel einer Fingergelenkendoprothese
- 5-840.50 Operationen an Sehnen der Hand: Exzision: Beugesehnen Handgelenk
- 5-840.51 Operationen an Sehnen der Hand: Exzision: Beugesehnen Langfinger
- 5-840.52 Operationen an Sehnen der Hand: Exzision: Beugesehnen Daumen
- 5-840.53 Operationen an Sehnen der Hand: Exzision: Strecksehnen Handgelenk
- 5-840.54 Operationen an Sehnen der Hand: Exzision: Strecksehnen Langfinger
- 5-840.55 Operationen an Sehnen der Hand: Exzision: Strecksehnen Daumen
- 5-840.56 Operationen an Sehnen der Hand: Exzision: Sehnenscheiden Handgelenk
- 5-840.57 Operationen an Sehnen der Hand: Exzision: Sehnenscheiden Langfinger
- 5-840.58 Operationen an Sehnen der Hand: Exzision: Sehnenscheiden Daumen
- 5-840.59 Operationen an Sehnen der Hand: Exzision: Sehnenscheiden Hohlhand
- 5-840.60 Operationen an Sehnen der Hand: Naht, primär: Beugesehnen Handgelenk
- 5-840.61 Operationen an Sehnen der Hand: Naht, primär: Beugesehnen Langfinger
- 5-840.62 Operationen an Sehnen der Hand: Naht, primär: Beugesehnen Daumen
- 5-840.63 Operationen an Sehnen der Hand: Naht, primär: Strecksehnen Handgelenk
- 5-840.64 Operationen an Sehnen der Hand: Naht, primär: Strecksehnen Langfinger
- 5-840.65 Operationen an Sehnen der Hand: Naht, primär: Strecksehnen Daumen
- 5-840.66 Operationen an Sehnen der Hand: Naht, primär: Sehnenscheiden Handgelenk
- 5-840.67 Operationen an Sehnen der Hand: Naht, primär: Sehnenscheiden Langfinger
- 5-840.68 Operationen an Sehnen der Hand: Naht, primär: Sehnenscheiden Daumen
- 5-840.69 Operationen an Sehnen der Hand: Naht, primär: Sehnenscheiden Hohlhand
- 5-840.80 Operationen an Sehnen der Hand: Tenolyse: Beugesehnen Handgelenk
- 5-840.81 Operationen an Sehnen der Hand: Tenolyse: Beugesehnen Langfinger
- 5-840.82 Operationen an Sehnen der Hand: Tenolyse: Beugesehnen Daumen
- 5-840.83 Operationen an Sehnen der Hand: Tenolyse: Strecksehnen Handgelenk
- 5-840.84 Operationen an Sehnen der Hand: Tenolyse: Strecksehnen Langfinger
- 5-840.85 Operationen an Sehnen der Hand: Tenolyse: Strecksehnen Daumen
- 5-840.86 Operationen an Sehnen der Hand: Tenolyse: Sehnenscheiden Handgelenk
- 5-840.87 Operationen an Sehnen der Hand: Tenolyse: Sehnenscheiden Langfinger
- 5-840.88 Operationen an Sehnen der Hand: Tenolyse: Sehnenscheiden Daumen
- 5-840.89 Operationen an Sehnen der Hand: Tenolyse: Sehnenscheiden Hohlhand
- 5-840.90 Operationen an Sehnen der Hand: Tenodese: Beugesehnen Handgelenk
- 5-840.91 Operationen an Sehnen der Hand: Tenodese: Beugesehnen Langfinger
- 5-840.92 Operationen an Sehnen der Hand: Tenodese: Beugesehnen Daumen
- 5-840.93 Operationen an Sehnen der Hand: Tenodese: Strecksehnen Handgelenk
- 5-840.94 Operationen an Sehnen der Hand: Tenodese: Strecksehnen Langfinger
- 5-840.95 Operationen an Sehnen der Hand: Tenodese: Strecksehnen Daumen
- 5-840.a0 Operationen an Sehnen der Hand: Verlängerung: Beugesehnen Handgelenk
- 5-840.a1 Operationen an Sehnen der Hand: Verlängerung: Beugesehnen Langfinger
- 5-840.a2 Operationen an Sehnen der Hand: Verlängerung: Beugesehnen Daumen
- 5-840.a3 Operationen an Sehnen der Hand: Verlängerung: Strecksehnen Handgelenk
- 5-840.a4 Operationen an Sehnen der Hand: Verlängerung: Strecksehnen Langfinger
- 5-840.a5 Operationen an Sehnen der Hand: Verlängerung: Strecksehnen Daumen
- 5-840.b0 Operationen an Sehnen der Hand: Verkürzung: Beugesehnen Handgelenk
- 5-840.b1 Operationen an Sehnen der Hand: Verkürzung: Beugesehnen Langfinger
- 5-840.b2 Operationen an Sehnen der Hand: Verkürzung: Beugesehnen Daumen

- 5-840.b3 Operationen an Sehnen der Hand: Verkürzung: Strecksehnen Handgelenk
- 5-840.b4 Operationen an Sehnen der Hand: Verkürzung: Strecksehnen Langfinger
- 5-840.b5 Operationen an Sehnen der Hand: Verkürzung: Strecksehnen Daumen
- 5-840.c0 Operationen an Sehnen der Hand: (Partielle) Transposition: Beugesehnen Handgelenk
- 5-840.c1 Operationen an Sehnen der Hand: (Partielle) Transposition: Beugesehnen Langfinger
- 5-840.c2 Operationen an Sehnen der Hand: (Partielle) Transposition: Beugesehnen Daumen
- 5-840.c3 Operationen an Sehnen der Hand: (Partielle) Transposition: Strecksehnen Handgelenk
- 5-840.c4 Operationen an Sehnen der Hand: (Partielle) Transposition: Strecksehnen Langfinger
- 5-840.c5 Operationen an Sehnen der Hand: (Partielle) Transposition: Strecksehnen Daumen
- 5-840.d0 Operationen an Sehnen der Hand: Schaffung eines Transplantatlagers: Beugesehnen Handgelenk
- 5-840.d1 Operationen an Sehnen der Hand: Schaffung eines Transplantatlagers: Beugesehnen Langfinger
- 5-840.d2 Operationen an Sehnen der Hand: Schaffung eines Transplantatlagers: Beugesehnen Daumen
- 5-840.d3 Operationen an Sehnen der Hand: Schaffung eines Transplantatlagers: Strecksehnen Handgelenk
- 5-840.d4 Operationen an Sehnen der Hand: Schaffung eines Transplantatlagers: Strecksehnen Langfinger
- 5-840.d5 Operationen an Sehnen der Hand: Schaffung eines Transplantatlagers: Strecksehnen Daumen
- 5-840.e0 Operationen an Sehnen der Hand: Transplantation: Beugesehnen Handgelenk
- 5-840.e1 Operationen an Sehnen der Hand: Transplantation: Beugesehnen Langfinger
- 5-840.e2 Operationen an Sehnen der Hand: Transplantation: Beugesehnen Daumen
- 5-840.e3 Operationen an Sehnen der Hand: Transplantation: Strecksehnen Handgelenk
- 5-840.e4 Operationen an Sehnen der Hand: Transplantation: Strecksehnen Langfinger
- 5-840.e5 Operationen an Sehnen der Hand: Transplantation: Strecksehnen Daumen
- 5-840.f0 Operationen an Sehnen der Hand: Revision eines Implantates (ohne Wechsel): Beugesehnen Handgelenk
- 5-840.f1 Operationen an Sehnen der Hand: Revision eines Implantates (ohne Wechsel): Beugesehnen Langfinger
- 5-840.f2 Operationen an Sehnen der Hand: Revision eines Implantates (ohne Wechsel): Beugesehnen Daumen
- 5-840.g0 Operationen an Sehnen der Hand: Wechsel eines Implantates: Beugesehnen Handgelenk
- 5-840.g1 Operationen an Sehnen der Hand: Wechsel eines Implantates: Beugesehnen Langfinger
- 5-840.g2 Operationen an Sehnen der Hand: Wechsel eines Implantates: Beugesehnen Daumen
- 5-840.g3 Operationen an Sehnen der Hand: Wechsel eines Implantates: Strecksehnen Handgelenk
- 5-840.g4 Operationen an Sehnen der Hand: Wechsel eines Implantates: Strecksehnen Langfinger
- 5-840.g5 Operationen an Sehnen der Hand: Wechsel eines Implantates: Strecksehnen Daumen
- 5-840.m0 Operationen an Sehnen der Hand: Sehnenkopplung: Beugesehnen Handgelenk
- 5-840.m1 Operationen an Sehnen der Hand: Sehnenkopplung: Beugesehnen Langfinger
- 5-840.m2 Operationen an Sehnen der Hand: Sehnenkopplung: Beugesehnen Daumen
- 5-840.m3 Operationen an Sehnen der Hand: Sehnenkopplung: Strecksehnen Handgelenk
- 5-840.m4 Operationen an Sehnen der Hand: Sehnenkopplung: Strecksehnen Langfinger
- 5-840.n0 Operationen an Sehnen der Hand: Knöcherner Refixation: Beugesehnen Handgelenk
- 5-840.n1 Operationen an Sehnen der Hand: Knöcherner Refixation: Beugesehnen Langfinger
- 5-840.n2 Operationen an Sehnen der Hand: Knöcherner Refixation: Beugesehnen Daumen
- 5-840.n3 Operationen an Sehnen der Hand: Knöcherner Refixation: Strecksehnen Handgelenk
- 5-840.n4 Operationen an Sehnen der Hand: Knöcherner Refixation: Strecksehnen Langfinger
- 5-840.n5 Operationen an Sehnen der Hand: Knöcherner Refixation: Strecksehnen Daumen
- 5-841.40 Operationen an Bändern der Hand: Naht, primär: Radiokarpalband
- 5-841.41 Operationen an Bändern der Hand: Naht, primär: Retinaculum flexorum
- 5-841.42 Operationen an Bändern der Hand: Naht, primär: Andere Bänder der Handwurzelgelenke
- 5-841.43 Operationen an Bändern der Hand: Naht, primär: Bänder der Mittelhand
- 5-841.44 Operationen an Bändern der Hand: Naht, primär: Bänder der Metakarpophalangealgelenke der Langfinger
- 5-841.45 Operationen an Bändern der Hand: Naht, primär: Bänder des Metakarpophalangealgelenkes am Daumen
- 5-841.46 Operationen an Bändern der Hand: Naht, primär: Bänder der Interphalangealgelenke der Langfinger
- 5-841.47 Operationen an Bändern der Hand: Naht, primär: Bänder des Interphalangealgelenkes am Daumen
- 5-841.60 Operationen an Bändern der Hand: Plastische Rekonstruktion mit autogenem Material: Radiokarpalband
- 5-841.61 Operationen an Bändern der Hand: Plastische Rekonstruktion mit autogenem Material: Retinaculum flexorum
- 5-841.62 Operationen an Bändern der Hand: Plastische Rekonstruktion mit autogenem Material: Andere Bänder der Handwurzelgelenke
- 5-841.63 Operationen an Bändern der Hand: Plastische Rekonstruktion mit autogenem Material: Bänder der Mittelhand



- 5-841.64 Operationen an Bändern der Hand: Plastische Rekonstruktion mit autogenem Material: Bänder der Metakarpophalangealgelenke der Langfinger
- 5-841.65 Operationen an Bändern der Hand: Plastische Rekonstruktion mit autogenem Material: Bänder des Metakarpophalangealgelenkes am Daumen
- 5-841.66 Operationen an Bändern der Hand: Plastische Rekonstruktion mit autogenem Material: Bänder der Interphalangealgelenke der Langfinger
- 5-841.67 Operationen an Bändern der Hand: Plastische Rekonstruktion mit autogenem Material: Bänder des Interphalangealgelenkes am Daumen
- 5-841.70 Operationen an Bändern der Hand: Plastische Rekonstruktion mit autogenem Material und interligamentärer Fixation: Radiokarpalband
- 5-841.71 Operationen an Bändern der Hand: Plastische Rekonstruktion mit autogenem Material und interligamentärer Fixation: Retinaculum flexorum
- 5-841.72 Operationen an Bändern der Hand: Plastische Rekonstruktion mit autogenem Material und interligamentärer Fixation: Andere Bänder der Handwurzelgelenke
- 5-841.73 Operationen an Bändern der Hand: Plastische Rekonstruktion mit autogenem Material und interligamentärer Fixation: Bänder der Mittelhand
- 5-841.74 Operationen an Bändern der Hand: Plastische Rekonstruktion mit autogenem Material und interligamentärer Fixation: Bänder der Metakarpophalangealgelenke der Langfinger
- 5-841.75 Operationen an Bändern der Hand: Plastische Rekonstruktion mit autogenem Material und interligamentärer Fixation: Bänder des Metakarpophalangealgelenkes am Daumen
- 5-841.76 Operationen an Bändern der Hand: Plastische Rekonstruktion mit autogenem Material und interligamentärer Fixation: Bänder der Interphalangealgelenke der Langfinger
- 5-841.77 Operationen an Bändern der Hand: Plastische Rekonstruktion mit autogenem Material und interligamentärer Fixation: Bänder des Interphalangealgelenkes am Daumen
- 5-841.80 Operationen an Bändern der Hand: Plastische Rekonstruktion mit autogenem Material und transossärer Fixation: Radiokarpalband
- 5-841.81 Operationen an Bändern der Hand: Plastische Rekonstruktion mit autogenem Material und transossärer Fixation: Retinaculum flexorum
- 5-841.82 Operationen an Bändern der Hand: Plastische Rekonstruktion mit autogenem Material und transossärer Fixation: Andere Bänder der Handwurzelgelenke
- 5-841.83 Operationen an Bändern der Hand: Plastische Rekonstruktion mit autogenem Material und transossärer Fixation: Bänder der Mittelhand
- 5-841.84 Operationen an Bändern der Hand: Plastische Rekonstruktion mit autogenem Material und transossärer Fixation: Bänder der Metakarpophalangealgelenke der Langfinger
- 5-841.85 Operationen an Bändern der Hand: Plastische Rekonstruktion mit autogenem Material und transossärer Fixation: Bänder des Metakarpophalangealgelenkes am Daumen
- 5-841.86 Operationen an Bändern der Hand: Plastische Rekonstruktion mit autogenem Material und transossärer Fixation: Bänder der Interphalangealgelenke der Langfinger
- 5-841.87 Operationen an Bändern der Hand: Plastische Rekonstruktion mit autogenem Material und transossärer Fixation: Bänder des Interphalangealgelenkes am Daumen
- 5-841.a0 Operationen an Bändern der Hand: Knöcherne Refixation: Radiokarpalband
- 5-841.a1 Operationen an Bändern der Hand: Knöcherne Refixation: Retinaculum flexorum
- 5-841.a2 Operationen an Bändern der Hand: Knöcherne Refixation: Andere Bänder der Handwurzelgelenke
- 5-841.a3 Operationen an Bändern der Hand: Knöcherne Refixation: Bänder der Mittelhand
- 5-841.a4 Operationen an Bändern der Hand: Knöcherne Refixation: Bänder der Metakarpophalangealgelenke der Langfinger
- 5-841.a5 Operationen an Bändern der Hand: Knöcherne Refixation: Bänder des Metakarpophalangealgelenkes am Daumen
- 5-841.a6 Operationen an Bändern der Hand: Knöcherne Refixation: Bänder der Interphalangealgelenke der Langfinger
- 5-841.a7 Operationen an Bändern der Hand: Knöcherne Refixation: Bänder des Interphalangealgelenkes am Daumen
- 5-842.2 Operationen an Faszien der Hohlhand und der Finger: Fasziektomie partiell, Hohlhand isoliert
- 5-842.3 Operationen an Faszien der Hohlhand und der Finger: Fasziektomie total, Hohlhand isoliert
- 5-842.40 Operationen an Faszien der Hohlhand und der Finger: Fasziektomie mit 1 Neurolyse: Ein Finger
- 5-842.41 Operationen an Faszien der Hohlhand und der Finger: Fasziektomie mit 1 Neurolyse: Mehrere Finger
- 5-842.50 Operationen an Faszien der Hohlhand und der Finger: Fasziektomie mit mehreren Neurolysen: Ein Finger
- 5-842.51 Operationen an Faszien der Hohlhand und der Finger: Fasziektomie mit mehreren Neurolysen: Mehrere Finger
- 5-842.60 Operationen an Faszien der Hohlhand und der Finger: Fasziektomie mit 1 Neurolyse und 1 Arteriolyse: Ein Finger

- 5-842.61 Operationen an Faszien der Hohlhand und der Finger: Fasziektomie mit 1 Neurolyse und 1 Arteriolyse: Mehrere Finger
- 5-842.70 Operationen an Faszien der Hohlhand und der Finger: Fasziektomie mit mehreren Neurolysen und mehreren Arteriolyse: Ein Finger
- 5-842.80 Operationen an Faszien der Hohlhand und der Finger: Fasziektomie mit Arthrolyse: Ein Finger
- 5-842.81 Operationen an Faszien der Hohlhand und der Finger: Fasziektomie mit Arthrolyse: Mehrere Finger
- 5-843.7 Operationen an Muskeln der Hand: Reinsertion
- 5-843.8 Operationen an Muskeln der Hand: Transposition
- 5-843.9 Operationen an Muskeln der Hand: Transplantation
- 5-843.a Operationen an Muskeln der Hand: Verlängerung
- 5-843.b Operationen an Muskeln der Hand: Verkürzung
- 5-844.00 Operation an Gelenken der Hand: Arthrotomie: Handwurzelgelenk, einzeln
- 5-844.01 Operation an Gelenken der Hand: Arthrotomie: Handwurzelgelenk, mehrere
- 5-844.04 Operation an Gelenken der Hand: Arthrotomie: Metakarpophalangealgelenk, mehrere
- 5-844.07 Operation an Gelenken der Hand: Arthrotomie: Interphalangealgelenk, mehrere, an mehreren Fingern
- 5-844.20 Operation an Gelenken der Hand: Gelenkspülung mit Drainage: Handwurzelgelenk, einzeln
- 5-844.21 Operation an Gelenken der Hand: Gelenkspülung mit Drainage: Handwurzelgelenk, mehrere
- 5-844.24 Operation an Gelenken der Hand: Gelenkspülung mit Drainage: Metakarpophalangealgelenk, mehrere
- 5-844.27 Operation an Gelenken der Hand: Gelenkspülung mit Drainage: Interphalangealgelenk, mehrere, an mehreren Fingern
- 5-844.40 Operation an Gelenken der Hand: Gelenkflächenglättung: Handwurzelgelenk, einzeln
- 5-844.47 Operation an Gelenken der Hand: Gelenkflächenglättung: Interphalangealgelenk, mehrere, an mehreren Fingern
- 5-844.54 Operation an Gelenken der Hand: Gelenkmobilisation [Arthrolyse]: Metakarpophalangealgelenk, mehrere
- 5-844.55 Operation an Gelenken der Hand: Gelenkmobilisation [Arthrolyse]: Interphalangealgelenk, einzeln
- 5-844.56 Operation an Gelenken der Hand: Gelenkmobilisation [Arthrolyse]: Interphalangealgelenk, mehrere, an einem Finger
- 5-844.57 Operation an Gelenken der Hand: Gelenkmobilisation [Arthrolyse]: Interphalangealgelenk, mehrere, an mehreren Fingern
- 5-844.60 Operation an Gelenken der Hand: Entfernung freier Gelenkkörper: Handwurzelgelenk, einzeln
- 5-844.61 Operation an Gelenken der Hand: Entfernung freier Gelenkkörper: Handwurzelgelenk, mehrere
- 5-844.64 Operation an Gelenken der Hand: Entfernung freier Gelenkkörper: Metakarpophalangealgelenk, mehrere
- 5-844.67 Operation an Gelenken der Hand: Entfernung freier Gelenkkörper: Interphalangealgelenk, mehrere, an mehreren Fingern
- 5-844.71 Operation an Gelenken der Hand: Entfernung eines Fremdkörpers: Handwurzelgelenk, mehrere
- 5-844.76 Operation an Gelenken der Hand: Entfernung eines Fremdkörpers: Interphalangealgelenk, mehrere, an einem Finger
- 5-844.77 Operation an Gelenken der Hand: Entfernung eines Fremdkörpers: Interphalangealgelenk, mehrere, an mehreren Fingern
- 5-845.00 Synovialektomie an der Hand: Sehnen und Sehnenscheiden, partiell: Beugesehnen Handgelenk
- 5-845.01 Synovialektomie an der Hand: Sehnen und Sehnenscheiden, partiell: Beugesehnen Langfinger
- 5-845.02 Synovialektomie an der Hand: Sehnen und Sehnenscheiden, partiell: Beugesehnen Daumen
- 5-845.10 Synovialektomie an der Hand: Sehnen und Sehnenscheiden, total: Beugesehnen Handgelenk
- 5-845.11 Synovialektomie an der Hand: Sehnen und Sehnenscheiden, total: Beugesehnen Langfinger
- 5-845.12 Synovialektomie an der Hand: Sehnen und Sehnenscheiden, total: Beugesehnen Daumen
- 5-845.13 Synovialektomie an der Hand: Sehnen und Sehnenscheiden, total: Strecksehnen Handgelenk
- 5-845.14 Synovialektomie an der Hand: Sehnen und Sehnenscheiden, total: Strecksehnen Langfinger
- 5-845.15 Synovialektomie an der Hand: Sehnen und Sehnenscheiden, total: Strecksehnen Daumen
- 5-845.2 Synovialektomie an der Hand: Handwurzelgelenk, einzeln
- 5-845.3 Synovialektomie an der Hand: Handwurzelgelenk, mehrere
- 5-845.4 Synovialektomie an der Hand: Daumensattelgelenk
- 5-845.6 Synovialektomie an der Hand: Metakarpophalangealgelenk, mehrere
- 5-845.9 Synovialektomie an der Hand: Interphalangealgelenk, mehrere, an mehreren Fingern
- 5-846.0 Arthrodese an Gelenken der Hand: Handwurzelgelenk, einzeln
- 5-846.1 Arthrodese an Gelenken der Hand: Handwurzelgelenk, einzeln, mit Spongiosaplastik
- 5-846.2 Arthrodese an Gelenken der Hand: Handwurzelgelenk, mehrere

- 5-846.4 Arthrodese an Gelenken der Hand: Interphalangealgelenk, einzeln
- 5-846.5 Arthrodese an Gelenken der Hand: Interphalangealgelenk, einzeln, mit Spongiosaplastik
- 5-846.6 Arthrodese an Gelenken der Hand: Interphalangealgelenk, mehrere
- 5-846.7 Arthrodese an Gelenken der Hand: Interphalangealgelenk, mehrere, mit Spongiosaplastik
- 5-847.00 Resektionsarthroplastik an Gelenken der Hand: Rekonstruktion mit autogenem Material: Handwurzelgelenk, einzeln
- 5-847.01 Resektionsarthroplastik an Gelenken der Hand: Rekonstruktion mit autogenem Material: Handwurzelgelenk, mehrere
- 5-847.02 Resektionsarthroplastik an Gelenken der Hand: Rekonstruktion mit autogenem Material: Daumensattelgelenk
- 5-847.03 Resektionsarthroplastik an Gelenken der Hand: Rekonstruktion mit autogenem Material: Metakarpophalangealgelenk, einzeln
- 5-847.04 Resektionsarthroplastik an Gelenken der Hand: Rekonstruktion mit autogenem Material: Metakarpophalangealgelenk, mehrere
- 5-847.05 Resektionsarthroplastik an Gelenken der Hand: Rekonstruktion mit autogenem Material: Interphalangealgelenk, einzeln
- 5-847.06 Resektionsarthroplastik an Gelenken der Hand: Rekonstruktion mit autogenem Material: Interphalangealgelenk, mehrere, an einem Finger
- 5-847.07 Resektionsarthroplastik an Gelenken der Hand: Rekonstruktion mit autogenem Material: Interphalangealgelenk, mehrere, an mehreren Fingern
- 5-847.10 Resektionsarthroplastik an Gelenken der Hand: Rekonstruktion mit autogenem Material und Sehneninterposition: Handwurzelgelenk, einzeln
- 5-847.11 Resektionsarthroplastik an Gelenken der Hand: Rekonstruktion mit autogenem Material und Sehneninterposition: Handwurzelgelenk, mehrere
- 5-847.12 Resektionsarthroplastik an Gelenken der Hand: Rekonstruktion mit autogenem Material und Sehneninterposition: Daumensattelgelenk
- 5-847.13 Resektionsarthroplastik an Gelenken der Hand: Rekonstruktion mit autogenem Material und Sehneninterposition: Metakarpophalangealgelenk, einzeln
- 5-847.14 Resektionsarthroplastik an Gelenken der Hand: Rekonstruktion mit autogenem Material und Sehneninterposition: Metakarpophalangealgelenk, mehrere
- 5-847.15 Resektionsarthroplastik an Gelenken der Hand: Rekonstruktion mit autogenem Material und Sehneninterposition: Interphalangealgelenk, einzeln
- 5-847.16 Resektionsarthroplastik an Gelenken der Hand: Rekonstruktion mit autogenem Material und Sehneninterposition: Interphalangealgelenk, mehrere, an einem Finger
- 5-847.17 Resektionsarthroplastik an Gelenken der Hand: Rekonstruktion mit autogenem Material und Sehneninterposition: Interphalangealgelenk, mehrere, an mehreren Fingern
- 5-847.20 Resektionsarthroplastik an Gelenken der Hand: Rekonstruktion mit autogenem Material und Sehnenaufhängung: Handwurzelgelenk, einzeln
- 5-847.21 Resektionsarthroplastik an Gelenken der Hand: Rekonstruktion mit autogenem Material und Sehnenaufhängung: Handwurzelgelenk, mehrere
- 5-847.22 Resektionsarthroplastik an Gelenken der Hand: Rekonstruktion mit autogenem Material und Sehnenaufhängung: Daumensattelgelenk
- 5-847.23 Resektionsarthroplastik an Gelenken der Hand: Rekonstruktion mit autogenem Material und Sehnenaufhängung: Metakarpophalangealgelenk, einzeln
- 5-847.24 Resektionsarthroplastik an Gelenken der Hand: Rekonstruktion mit autogenem Material und Sehnenaufhängung: Metakarpophalangealgelenk, mehrere
- 5-847.25 Resektionsarthroplastik an Gelenken der Hand: Rekonstruktion mit autogenem Material und Sehnenaufhängung: Interphalangealgelenk, einzeln
- 5-847.26 Resektionsarthroplastik an Gelenken der Hand: Rekonstruktion mit autogenem Material und Sehnenaufhängung: Interphalangealgelenk, mehrere, an einem Finger
- 5-847.27 Resektionsarthroplastik an Gelenken der Hand: Rekonstruktion mit autogenem Material und Sehnenaufhängung: Interphalangealgelenk, mehrere, an mehreren Fingern
- 5-847.30 Resektionsarthroplastik an Gelenken der Hand: Rekonstruktion mit autogenem Material, mit Sehneninterposition und Sehnenaufhängung: Handwurzelgelenk, einzeln
- 5-847.31 Resektionsarthroplastik an Gelenken der Hand: Rekonstruktion mit autogenem Material, mit Sehneninterposition und Sehnenaufhängung: Handwurzelgelenk, mehrere
- 5-847.32 Resektionsarthroplastik an Gelenken der Hand: Rekonstruktion mit autogenem Material, mit Sehneninterposition und Sehnenaufhängung: Daumensattelgelenk

- 5-847.33 Resektionsarthroplastik an Gelenken der Hand: Rekonstruktion mit autogenem Material, mit Sehneninterposition und Sehnenaufhängung: Metakarpophalangealgelenk, einzeln
- 5-847.34 Resektionsarthroplastik an Gelenken der Hand: Rekonstruktion mit autogenem Material, mit Sehneninterposition und Sehnenaufhängung: Metakarpophalangealgelenk, mehrere
- 5-847.35 Resektionsarthroplastik an Gelenken der Hand: Rekonstruktion mit autogenem Material, mit Sehneninterposition und Sehnenaufhängung: Interphalangealgelenk, einzeln
- 5-847.36 Resektionsarthroplastik an Gelenken der Hand: Rekonstruktion mit autogenem Material, mit Sehneninterposition und Sehnenaufhängung: Interphalangealgelenk, mehrere, an einem Finger
- 5-847.37 Resektionsarthroplastik an Gelenken der Hand: Rekonstruktion mit autogenem Material, mit Sehneninterposition und Sehnenaufhängung: Interphalangealgelenk, mehrere, an mehreren Fingern
- 5-847.40 Resektionsarthroplastik an Gelenken der Hand: Rekonstruktion mit autogenem Material und Rekonstruktion der Gelenkfläche: Handwurzelgelenk, einzeln
- 5-847.41 Resektionsarthroplastik an Gelenken der Hand: Rekonstruktion mit autogenem Material und Rekonstruktion der Gelenkfläche: Handwurzelgelenk, mehrere
- 5-847.42 Resektionsarthroplastik an Gelenken der Hand: Rekonstruktion mit autogenem Material und Rekonstruktion der Gelenkfläche: Daumensattelgelenk
- 5-847.43 Resektionsarthroplastik an Gelenken der Hand: Rekonstruktion mit autogenem Material und Rekonstruktion der Gelenkfläche: Metakarpophalangealgelenk, einzeln
- 5-847.44 Resektionsarthroplastik an Gelenken der Hand: Rekonstruktion mit autogenem Material und Rekonstruktion der Gelenkfläche: Metakarpophalangealgelenk, mehrere
- 5-847.45 Resektionsarthroplastik an Gelenken der Hand: Rekonstruktion mit autogenem Material und Rekonstruktion der Gelenkfläche: Interphalangealgelenk, einzeln
- 5-847.46 Resektionsarthroplastik an Gelenken der Hand: Rekonstruktion mit autogenem Material und Rekonstruktion der Gelenkfläche: Interphalangealgelenk, mehrere, an einem Finger
- 5-847.47 Resektionsarthroplastik an Gelenken der Hand: Rekonstruktion mit autogenem Material und Rekonstruktion der Gelenkfläche: Interphalangealgelenk, mehrere, an mehreren Fingern
- 5-847.50 Resektionsarthroplastik an Gelenken der Hand: Rekonstruktion mit alloplastischem Material: Handwurzelgelenk, einzeln
- 5-847.52 Resektionsarthroplastik an Gelenken der Hand: Rekonstruktion mit alloplastischem Material: Daumensattelgelenk
- 5-847.53 Resektionsarthroplastik an Gelenken der Hand: Rekonstruktion mit alloplastischem Material: Metakarpophalangealgelenk, einzeln
- 5-847.54 Resektionsarthroplastik an Gelenken der Hand: Rekonstruktion mit alloplastischem Material: Metakarpophalangealgelenk, mehrere
- 5-847.55 Resektionsarthroplastik an Gelenken der Hand: Rekonstruktion mit alloplastischem Material: Interphalangealgelenk, einzeln
- 5-847.56 Resektionsarthroplastik an Gelenken der Hand: Rekonstruktion mit alloplastischem Material: Interphalangealgelenk, mehrere, an einem Finger
- 5-847.57 Resektionsarthroplastik an Gelenken der Hand: Rekonstruktion mit alloplastischem Material: Interphalangealgelenk, mehrere, an mehreren Fingern
- 5-847.62 Resektionsarthroplastik an Gelenken der Hand: Rekonstruktion mit alloplastischem Material und Rekonstruktion des Kapselbandapparates: Daumensattelgelenk
- 5-847.63 Resektionsarthroplastik an Gelenken der Hand: Rekonstruktion mit alloplastischem Material und Rekonstruktion des Kapselbandapparates: Metakarpophalangealgelenk, einzeln
- 5-847.64 Resektionsarthroplastik an Gelenken der Hand: Rekonstruktion mit alloplastischem Material und Rekonstruktion des Kapselbandapparates: Metakarpophalangealgelenk, mehrere
- 5-847.65 Resektionsarthroplastik an Gelenken der Hand: Rekonstruktion mit alloplastischem Material und Rekonstruktion des Kapselbandapparates: Interphalangealgelenk, einzeln
- 5-847.66 Resektionsarthroplastik an Gelenken der Hand: Rekonstruktion mit alloplastischem Material und Rekonstruktion des Kapselbandapparates: Interphalangealgelenk, mehrere, an einem Finger
- 5-847.67 Resektionsarthroplastik an Gelenken der Hand: Rekonstruktion mit alloplastischem Material und Rekonstruktion des Kapselbandapparates: Interphalangealgelenk, mehrere, an mehreren Fingern
- 5-848.2 Operationen bei kongenitalen Anomalien der Hand: Resektion von Schnürringen mit plastischer Rekonstruktion
- 5-849.0 Andere Operationen an der Hand: Exzision eines Ganglions
- 5-849.1 Andere Operationen an der Hand: Temporäre Fixation eines Gelenkes
- 5-849.4 Andere Operationen an der Hand: Radikale Exzision von erkranktem Gewebe mit spezieller Gefäß- und Nervenpräparation
- 5-849.5 Andere Operationen an der Hand: Radikale Exzision von erkranktem Gewebe mit erweiterter Präparation

- 5-849.6 Andere Operationen an der Hand: Arthrorise
- 5-851.13 Durchtrennung von Muskel, Sehne und Faszie: Tenotomie, offen chirurgisch: Unterarm
- 5-851.19 Durchtrennung von Muskel, Sehne und Faszie: Tenotomie, offen chirurgisch: Unterschenkel
- 5-851.1a Durchtrennung von Muskel, Sehne und Faszie: Tenotomie, offen chirurgisch: Fuß
- 5-851.d2 Durchtrennung von Muskel, Sehne und Faszie: Desinsertion: Oberarm und Ellenbogen
- 5-851.d3 Durchtrennung von Muskel, Sehne und Faszie: Desinsertion: Unterarm
- 5-852.00 Exzision an Muskel, Sehne und Faszie: Exzision einer Sehne, partiell: Kopf und Hals
- 5-852.01 Exzision an Muskel, Sehne und Faszie: Exzision einer Sehne, partiell: Schulter und Axilla
- 5-852.02 Exzision an Muskel, Sehne und Faszie: Exzision einer Sehne, partiell: Oberarm und Ellenbogen
- 5-852.03 Exzision an Muskel, Sehne und Faszie: Exzision einer Sehne, partiell: Unterarm
- 5-852.07 Exzision an Muskel, Sehne und Faszie: Exzision einer Sehne, partiell: Leisten- und Genitalregion und Gesäß
- 5-852.08 Exzision an Muskel, Sehne und Faszie: Exzision einer Sehne, partiell: Oberschenkel und Knie
- 5-852.09 Exzision an Muskel, Sehne und Faszie: Exzision einer Sehne, partiell: Unterschenkel
- 5-852.0a Exzision an Muskel, Sehne und Faszie: Exzision einer Sehne, partiell: Fuß
- 5-852.10 Exzision an Muskel, Sehne und Faszie: Exzision einer Sehne, total: Kopf und Hals
- 5-852.11 Exzision an Muskel, Sehne und Faszie: Exzision einer Sehne, total: Schulter und Axilla
- 5-852.12 Exzision an Muskel, Sehne und Faszie: Exzision einer Sehne, total: Oberarm und Ellenbogen
- 5-852.13 Exzision an Muskel, Sehne und Faszie: Exzision einer Sehne, total: Unterarm
- 5-852.17 Exzision an Muskel, Sehne und Faszie: Exzision einer Sehne, total: Leisten- und Genitalregion und Gesäß
- 5-852.18 Exzision an Muskel, Sehne und Faszie: Exzision einer Sehne, total: Oberschenkel und Knie
- 5-852.19 Exzision an Muskel, Sehne und Faszie: Exzision einer Sehne, total: Unterschenkel
- 5-852.1a Exzision an Muskel, Sehne und Faszie: Exzision einer Sehne, total: Fuß
- 5-852.33 Exzision an Muskel, Sehne und Faszie: Exzision einer Sehnenscheide, total: Unterarm
- 5-852.39 Exzision an Muskel, Sehne und Faszie: Exzision einer Sehnenscheide, total: Unterschenkel
- 5-852.3a Exzision an Muskel, Sehne und Faszie: Exzision einer Sehnenscheide, total: Fuß
- 5-852.60 Exzision an Muskel, Sehne und Faszie: Exzision eines Muskels, subfaszial, partiell: Kopf und Hals
- 5-852.61 Exzision an Muskel, Sehne und Faszie: Exzision eines Muskels, subfaszial, partiell: Schulter und Axilla
- 5-852.62 Exzision an Muskel, Sehne und Faszie: Exzision eines Muskels, subfaszial, partiell: Oberarm und Ellenbogen
- 5-852.63 Exzision an Muskel, Sehne und Faszie: Exzision eines Muskels, subfaszial, partiell: Unterarm
- 5-852.65 Exzision an Muskel, Sehne und Faszie: Exzision eines Muskels, subfaszial, partiell: Brustwand und Rücken
- 5-852.66 Exzision an Muskel, Sehne und Faszie: Exzision eines Muskels, subfaszial, partiell: Bauchregion
- 5-852.67 Exzision an Muskel, Sehne und Faszie: Exzision eines Muskels, subfaszial, partiell: Leisten- und Genitalregion und Gesäß
- 5-852.68 Exzision an Muskel, Sehne und Faszie: Exzision eines Muskels, subfaszial, partiell: Oberschenkel und Knie
- 5-852.69 Exzision an Muskel, Sehne und Faszie: Exzision eines Muskels, subfaszial, partiell: Unterschenkel
- 5-852.6a Exzision an Muskel, Sehne und Faszie: Exzision eines Muskels, subfaszial, partiell: Fuß
- 5-852.70 Exzision an Muskel, Sehne und Faszie: Exzision eines Muskels, subfaszial, total: Kopf und Hals
- 5-852.71 Exzision an Muskel, Sehne und Faszie: Exzision eines Muskels, subfaszial, total: Schulter und Axilla
- 5-852.72 Exzision an Muskel, Sehne und Faszie: Exzision eines Muskels, subfaszial, total: Oberarm und Ellenbogen
- 5-852.73 Exzision an Muskel, Sehne und Faszie: Exzision eines Muskels, subfaszial, total: Unterarm
- 5-852.75 Exzision an Muskel, Sehne und Faszie: Exzision eines Muskels, subfaszial, total: Brustwand und Rücken
- 5-852.76 Exzision an Muskel, Sehne und Faszie: Exzision eines Muskels, subfaszial, total: Bauchregion
- 5-852.77 Exzision an Muskel, Sehne und Faszie: Exzision eines Muskels, subfaszial, total: Leisten- und Genitalregion und Gesäß
- 5-852.78 Exzision an Muskel, Sehne und Faszie: Exzision eines Muskels, subfaszial, total: Oberschenkel und Knie
- 5-852.79 Exzision an Muskel, Sehne und Faszie: Exzision eines Muskels, subfaszial, total: Unterschenkel
- 5-852.7a Exzision an Muskel, Sehne und Faszie: Exzision eines Muskels, subfaszial, total: Fuß
- 5-852.90 Exzision an Muskel, Sehne und Faszie: Exzision an Sehnen und Muskeln, subfaszial: Kopf und Hals
- 5-852.91 Exzision an Muskel, Sehne und Faszie: Exzision an Sehnen und Muskeln, subfaszial: Schulter und Axilla
- 5-852.92 Exzision an Muskel, Sehne und Faszie: Exzision an Sehnen und Muskeln, subfaszial: Oberarm und Ellenbogen
- 5-852.93 Exzision an Muskel, Sehne und Faszie: Exzision an Sehnen und Muskeln, subfaszial: Unterarm
- 5-852.95 Exzision an Muskel, Sehne und Faszie: Exzision an Sehnen und Muskeln, subfaszial: Brustwand und Rücken
- 5-852.96 Exzision an Muskel, Sehne und Faszie: Exzision an Sehnen und Muskeln, subfaszial: Bauchregion
- 5-852.97 Exzision an Muskel, Sehne und Faszie: Exzision an Sehnen und Muskeln, subfaszial: Leisten- und Genitalregion und Gesäß

- 5-852.98 Exzision an Muskel, Sehne und Faszie: Exzision an Sehnen und Muskeln, subfaszial: Oberschenkel und Knie
- 5-852.99 Exzision an Muskel, Sehne und Faszie: Exzision an Sehnen und Muskeln, subfaszial: Unterschenkel
- 5-852.9a Exzision an Muskel, Sehne und Faszie: Exzision an Sehnen und Muskeln, subfaszial: Fuß
- 5-852.a0 Exzision an Muskel, Sehne und Faszie: Exzision einer Faszie: Kopf und Hals
- 5-852.a5 Exzision an Muskel, Sehne und Faszie: Exzision einer Faszie: Brustwand und Rücken
- 5-852.a6 Exzision an Muskel, Sehne und Faszie: Exzision einer Faszie: Bauchregion
- 5-852.a7 Exzision an Muskel, Sehne und Faszie: Exzision einer Faszie: Leisten- und Genitalregion und Gesäß
- 5-853.10 Rekonstruktion von Muskeln: Naht: Kopf und Hals
- 5-853.11 Rekonstruktion von Muskeln: Naht: Schulter und Axilla
- 5-853.12 Rekonstruktion von Muskeln: Naht: Oberarm und Ellenbogen
- 5-853.13 Rekonstruktion von Muskeln: Naht: Unterarm
- 5-853.15 Rekonstruktion von Muskeln: Naht: Brustwand und Rücken
- 5-853.16 Rekonstruktion von Muskeln: Naht: Bauchregion
- 5-853.17 Rekonstruktion von Muskeln: Naht: Leisten- und Genitalregion und Gesäß
- 5-853.18 Rekonstruktion von Muskeln: Naht: Oberschenkel und Knie
- 5-853.19 Rekonstruktion von Muskeln: Naht: Unterschenkel
- 5-853.1a Rekonstruktion von Muskeln: Naht: Fuß
- 5-853.21 Rekonstruktion von Muskeln: Verlängerung und Naht: Schulter und Axilla
- 5-853.22 Rekonstruktion von Muskeln: Verlängerung und Naht: Oberarm und Ellenbogen
- 5-853.23 Rekonstruktion von Muskeln: Verlängerung und Naht: Unterarm
- 5-853.28 Rekonstruktion von Muskeln: Verlängerung und Naht: Oberschenkel und Knie
- 5-853.29 Rekonstruktion von Muskeln: Verlängerung und Naht: Unterschenkel
- 5-853.2a Rekonstruktion von Muskeln: Verlängerung und Naht: Fuß
- 5-853.31 Rekonstruktion von Muskeln: Verkürzung und Naht: Schulter und Axilla
- 5-853.32 Rekonstruktion von Muskeln: Verkürzung und Naht: Oberarm und Ellenbogen
- 5-853.33 Rekonstruktion von Muskeln: Verkürzung und Naht: Unterarm
- 5-853.38 Rekonstruktion von Muskeln: Verkürzung und Naht: Oberschenkel und Knie
- 5-853.39 Rekonstruktion von Muskeln: Verkürzung und Naht: Unterschenkel
- 5-853.3a Rekonstruktion von Muskeln: Verkürzung und Naht: Fuß
- 5-853.41 Rekonstruktion von Muskeln: Plastik: Schulter und Axilla
- 5-853.42 Rekonstruktion von Muskeln: Plastik: Oberarm und Ellenbogen
- 5-853.43 Rekonstruktion von Muskeln: Plastik: Unterarm
- 5-853.48 Rekonstruktion von Muskeln: Plastik: Oberschenkel und Knie
- 5-853.49 Rekonstruktion von Muskeln: Plastik: Unterschenkel
- 5-853.4a Rekonstruktion von Muskeln: Plastik: Fuß
- 5-853.53 Rekonstruktion von Muskeln: Transposition: Unterarm
- 5-853.5a Rekonstruktion von Muskeln: Transposition: Fuß
- 5-854.03 Rekonstruktion von Sehnen: Verlängerung: Unterarm
- 5-854.0b Rekonstruktion von Sehnen: Verlängerung: Rückfuß und Fußwurzel
- 5-854.0c Rekonstruktion von Sehnen: Verlängerung: Mittelfuß und Zehen
- 5-854.13 Rekonstruktion von Sehnen: Verkürzung: Unterarm
- 5-854.1b Rekonstruktion von Sehnen: Verkürzung: Rückfuß und Fußwurzel
- 5-854.1c Rekonstruktion von Sehnen: Verkürzung: Mittelfuß und Zehen
- 5-854.23 Rekonstruktion von Sehnen: (Partielle) Transposition: Unterarm
- 5-854.2c Rekonstruktion von Sehnen: (Partielle) Transposition: Mittelfuß und Zehen
- 5-854.93 Rekonstruktion von Sehnen: Transplantatentfernung: Unterarm
- 5-854.99 Rekonstruktion von Sehnen: Transplantatentfernung: Unterschenkel
- 5-854.9b Rekonstruktion von Sehnen: Transplantatentfernung: Rückfuß und Fußwurzel
- 5-854.9c Rekonstruktion von Sehnen: Transplantatentfernung: Mittelfuß und Zehen
- 5-855.12 Naht und andere Operationen an Sehnen und Sehnenscheide: Naht einer Sehne, primär: Oberarm und Ellenbogen
- 5-855.13 Naht und andere Operationen an Sehnen und Sehnenscheide: Naht einer Sehne, primär: Unterarm
- 5-855.1a Naht und andere Operationen an Sehnen und Sehnenscheide: Naht einer Sehne, primär: Fuß
- 5-855.22 Naht und andere Operationen an Sehnen und Sehnenscheide: Naht einer Sehne, sekundär: Oberarm und Ellenbogen

- 5-855.23 Naht und andere Operationen an Sehnen und Sehnenscheide: Naht einer Sehne, sekundär: Unterarm
- 5-855.2a Naht und andere Operationen an Sehnen und Sehnenscheide: Naht einer Sehne, sekundär: Fuß
- 5-855.33 Naht und andere Operationen an Sehnen und Sehnenscheide: Naht der Sehnenscheide, primär: Unterarm
- 5-855.39 Naht und andere Operationen an Sehnen und Sehnenscheide: Naht der Sehnenscheide, primär: Unterschenkel
- 5-855.3a Naht und andere Operationen an Sehnen und Sehnenscheide: Naht der Sehnenscheide, primär: Fuß
- 5-855.43 Naht und andere Operationen an Sehnen und Sehnenscheide: Naht der Sehnenscheide, sekundär: Unterarm
- 5-855.49 Naht und andere Operationen an Sehnen und Sehnenscheide: Naht der Sehnenscheide, sekundär: Unterschenkel
- 5-855.4a Naht und andere Operationen an Sehnen und Sehnenscheide: Naht der Sehnenscheide, sekundär: Fuß
- 5-855.51 Naht und andere Operationen an Sehnen und Sehnenscheide: Tenolyse, eine Sehne: Schulter und Axilla
- 5-855.52 Naht und andere Operationen an Sehnen und Sehnenscheide: Tenolyse, eine Sehne: Oberarm und Ellenbogen
- 5-855.53 Naht und andere Operationen an Sehnen und Sehnenscheide: Tenolyse, eine Sehne: Unterarm
- 5-855.58 Naht und andere Operationen an Sehnen und Sehnenscheide: Tenolyse, eine Sehne: Oberschenkel und Knie
- 5-855.59 Naht und andere Operationen an Sehnen und Sehnenscheide: Tenolyse, eine Sehne: Unterschenkel
- 5-855.5a Naht und andere Operationen an Sehnen und Sehnenscheide: Tenolyse, eine Sehne: Fuß
- 5-855.61 Naht und andere Operationen an Sehnen und Sehnenscheide: Tenolyse, mehrere Sehnen: Schulter und Axilla
- 5-855.62 Naht und andere Operationen an Sehnen und Sehnenscheide: Tenolyse, mehrere Sehnen: Oberarm und Ellenbogen
- 5-855.63 Naht und andere Operationen an Sehnen und Sehnenscheide: Tenolyse, mehrere Sehnen: Unterarm
- 5-855.68 Naht und andere Operationen an Sehnen und Sehnenscheide: Tenolyse, mehrere Sehnen: Oberschenkel und Knie
- 5-855.69 Naht und andere Operationen an Sehnen und Sehnenscheide: Tenolyse, mehrere Sehnen: Unterschenkel
- 5-855.6a Naht und andere Operationen an Sehnen und Sehnenscheide: Tenolyse, mehrere Sehnen: Fuß
- 5-855.73 Naht und andere Operationen an Sehnen und Sehnenscheide: Tenodese eine Sehne, primär: Unterarm
- 5-855.79 Naht und andere Operationen an Sehnen und Sehnenscheide: Tenodese eine Sehne, primär: Unterschenkel
- 5-855.7a Naht und andere Operationen an Sehnen und Sehnenscheide: Tenodese eine Sehne, primär: Fuß
- 5-855.83 Naht und andere Operationen an Sehnen und Sehnenscheide: Tenodese eine Sehne, sekundär: Unterarm
- 5-855.89 Naht und andere Operationen an Sehnen und Sehnenscheide: Tenodese eine Sehne, sekundär: Unterschenkel
- 5-855.8a Naht und andere Operationen an Sehnen und Sehnenscheide: Tenodese eine Sehne, sekundär: Fuß
- 5-855.93 Naht und andere Operationen an Sehnen und Sehnenscheide: Tenodese mehrere Sehnen, primär: Unterarm
- 5-855.99 Naht und andere Operationen an Sehnen und Sehnenscheide: Tenodese mehrere Sehnen, primär: Unterschenkel
- 5-855.9a Naht und andere Operationen an Sehnen und Sehnenscheide: Tenodese mehrere Sehnen, primär: Fuß
- 5-855.a3 Naht und andere Operationen an Sehnen und Sehnenscheide: Tenodese mehrere Sehnen, sekundär: Unterarm
- 5-855.a9 Naht und andere Operationen an Sehnen und Sehnenscheide: Tenodese mehrere Sehnen, sekundär: Unterschenkel
- 5-855.aa Naht und andere Operationen an Sehnen und Sehnenscheide: Tenodese mehrere Sehnen, sekundär: Fuß
- 5-856.21 Rekonstruktion von Faszien: Verkürzung (Raffung): Schulter und Axilla
- 5-856.22 Rekonstruktion von Faszien: Verkürzung (Raffung): Oberarm und Ellenbogen
- 5-856.23 Rekonstruktion von Faszien: Verkürzung (Raffung): Unterarm
- 5-856.28 Rekonstruktion von Faszien: Verkürzung (Raffung): Oberschenkel und Knie
- 5-856.29 Rekonstruktion von Faszien: Verkürzung (Raffung): Unterschenkel
- 5-856.2a Rekonstruktion von Faszien: Verkürzung (Raffung): Fuß
- 5-859.22 Andere Operationen an Muskeln, Sehnen, Faszien und Schleimbeuteln: Resektion eines Ganglions: Oberarm und Ellenbogen
- 5-859.23 Andere Operationen an Muskeln, Sehnen, Faszien und Schleimbeuteln: Resektion eines Ganglions: Unterarm
- 5-859.29 Andere Operationen an Muskeln, Sehnen, Faszien und Schleimbeuteln: Resektion eines Ganglions: Unterschenkel
- 5-870.20 Partielle (brusterhaltende) Exzision der Mamma und Destruktion von Mammagewebe: Duktektomie: Direkte Adaptation der benachbarten Wundflächen oder Verzicht auf Adaptation
- 5-870.90 Partielle (brusterhaltende) Exzision der Mamma und Destruktion von Mammagewebe: Lokale Exzision: Direkte Adaptation der benachbarten Wundflächen oder Verzicht auf Adaptation
- 5-870.a0 Partielle (brusterhaltende) Exzision der Mamma und Destruktion von Mammagewebe: Partielle Resektion: Direkte Adaptation der benachbarten Wundflächen oder Verzicht auf Adaptation
- 5-889.0 Andere Operationen an der Mamma: Entfernung einer Mammaprothese
- 5-889.40 Andere Operationen an der Mamma: Wechsel einer Mammaprothese: Ohne gewebeverstärkendes Material

**Prozedur(en) der Tabelle TRACER\_OPS\_AMB\_Z**

**OPS-Kode Titel**

- 5-530.31 Verschluss einer Hernia inguinalis: Mit alloplastischem, allogenem oder xenogenem Material: Laparoskopisch transperitoneal [TAPP]
- 5-530.32 Verschluss einer Hernia inguinalis: Mit alloplastischem, allogenem oder xenogenem Material: Endoskopisch total extraperitoneal [TEP]
- 5-530.33 Verschluss einer Hernia inguinalis: Mit alloplastischem, allogenem oder xenogenem Material: Offen chirurgisch, epifaszial (anterior)
- 5-530.34 Verschluss einer Hernia inguinalis: Mit alloplastischem, allogenem oder xenogenem Material: Offen chirurgisch, präperitoneal/retromuskulär (posterior)
- 5-530.73 Verschluss einer Hernia inguinalis: Bei Rezidiv, mit alloplastischem, allogenem oder xenogenem Material: Offen chirurgisch, epifaszial (anterior)
- 5-530.74 Verschluss einer Hernia inguinalis: Bei Rezidiv, mit alloplastischem, allogenem oder xenogenem Material: Offen chirurgisch, präperitoneal/retromuskulär (posterior)
- 5-531.31 Verschluss einer Hernia femoralis: Mit alloplastischem, allogenem oder xenogenem Material: Laparoskopisch transperitoneal [TAPP]
- 5-531.32 Verschluss einer Hernia femoralis: Mit alloplastischem, allogenem oder xenogenem Material: Endoskopisch total extraperitoneal [TEP]
- 5-531.33 Verschluss einer Hernia femoralis: Mit alloplastischem, allogenem oder xenogenem Material: Offen chirurgisch, epifaszial (anterior)
- 5-531.34 Verschluss einer Hernia femoralis: Mit alloplastischem, allogenem oder xenogenem Material: Offen chirurgisch, präperitoneal/retromuskulär (posterior)
- 5-531.72 Verschluss einer Hernia femoralis: Bei Rezidiv, mit alloplastischem, allogenem oder xenogenem Material: Endoskopisch total extraperitoneal [TEP]
- 5-531.73 Verschluss einer Hernia femoralis: Bei Rezidiv, mit alloplastischem, allogenem oder xenogenem Material: Offen chirurgisch, epifaszial (anterior)
- 5-531.74 Verschluss einer Hernia femoralis: Bei Rezidiv, mit alloplastischem, allogenem oder xenogenem Material: Offen chirurgisch, präperitoneal/retromuskulär (posterior)
- 5-534.33 Verschluss einer Hernia umbilicalis: Mit alloplastischem, allogenem oder xenogenem Material: Offen chirurgisch, mit intraperitonealem Onlay-Mesh [IPOM]
- 5-534.34 Verschluss einer Hernia umbilicalis: Mit alloplastischem, allogenem oder xenogenem Material: Offen chirurgisch, mit Onlay-Technik
- 5-534.35 Verschluss einer Hernia umbilicalis: Mit alloplastischem, allogenem oder xenogenem Material: Offen chirurgisch, mit Sublay-Technik
- 5-534.36 Verschluss einer Hernia umbilicalis: Mit alloplastischem, allogenem oder xenogenem Material: Laparoskopisch transperitoneal, mit intraperitonealem Onlay-Mesh [IPOM]
- 5-534.37 Verschluss einer Hernia umbilicalis: Mit alloplastischem, allogenem oder xenogenem Material: Laparoskopisch transperitoneal, mit Sublay-Technik

### **Prozedur(en) der Tabelle TRACER OPS\_ZB**

#### **OPS-Kode Titel**

- 5-932.1 Art des verwendeten Materials für Gewebersatz und Gewebeverstärkung: (Teil-)resorbierbares synthetisches Material
- 5-932.10 Art des verwendeten Materials für Gewebersatz und Gewebeverstärkung: (Teil-)resorbierbares synthetisches Material: Weniger als 10 cm<sup>2</sup>
- 5-932.11 Art des verwendeten Materials für Gewebersatz und Gewebeverstärkung: (Teil-)resorbierbares synthetisches Material: 10 cm<sup>2</sup> bis unter 50 cm<sup>2</sup>
- 5-932.12 Art des verwendeten Materials für Gewebersatz und Gewebeverstärkung: (Teil-)resorbierbares synthetisches Material: 50 cm<sup>2</sup> bis unter 100 cm<sup>2</sup>
- 5-932.13 Art des verwendeten Materials für Gewebersatz und Gewebeverstärkung: (Teil-)resorbierbares synthetisches Material: 100 cm<sup>2</sup> bis unter 200 cm<sup>2</sup>
- 5-932.14 Art des verwendeten Materials für Gewebersatz und Gewebeverstärkung: (Teil-)resorbierbares synthetisches Material: 200 cm<sup>2</sup> bis unter 300 cm<sup>2</sup>
- 5-932.15 Art des verwendeten Materials für Gewebersatz und Gewebeverstärkung: (Teil-)resorbierbares synthetisches Material: 300 cm<sup>2</sup> bis unter 400 cm<sup>2</sup>
- 5-932.16 Art des verwendeten Materials für Gewebersatz und Gewebeverstärkung: (Teil-)resorbierbares synthetisches Material: 400 cm<sup>2</sup> bis unter 500 cm<sup>2</sup>



- 5-932.17 Art des verwendeten Materials für Gewebersatz und Gewebeverstärkung: (Teil-)resorbierbares synthetisches Material: 500 cm<sup>2</sup> bis unter 750 cm<sup>2</sup>
- 5-932.18 Art des verwendeten Materials für Gewebersatz und Gewebeverstärkung: (Teil-)resorbierbares synthetisches Material: 750 cm<sup>2</sup> bis unter 1.000 cm<sup>2</sup>
- 5-932.19 Art des verwendeten Materials für Gewebersatz und Gewebeverstärkung: (Teil-)resorbierbares synthetisches Material: 1.000 cm<sup>2</sup> oder mehr
- 5-932.2 Art des verwendeten Materials für Gewebersatz und Gewebeverstärkung: Composite-Material
- 5-932.20 Art des verwendeten Materials für Gewebersatz und Gewebeverstärkung: Composite-Material: Weniger als 10 cm<sup>2</sup>
- 5-932.21 Art des verwendeten Materials für Gewebersatz und Gewebeverstärkung: Composite-Material: 10 cm<sup>2</sup> bis unter 50 cm<sup>2</sup>
- 5-932.22 Art des verwendeten Materials für Gewebersatz und Gewebeverstärkung: Composite-Material: 50 cm<sup>2</sup> bis unter 100 cm<sup>2</sup>
- 5-932.23 Art des verwendeten Materials für Gewebersatz und Gewebeverstärkung: Composite-Material: 100 cm<sup>2</sup> bis unter 200 cm<sup>2</sup>
- 5-932.24 Art des verwendeten Materials für Gewebersatz und Gewebeverstärkung: Composite-Material: 200 cm<sup>2</sup> bis unter 300 cm<sup>2</sup>
- 5-932.25 Art des verwendeten Materials für Gewebersatz und Gewebeverstärkung: Composite-Material: 300 cm<sup>2</sup> bis unter 400 cm<sup>2</sup>
- 5-932.26 Art des verwendeten Materials für Gewebersatz und Gewebeverstärkung: Composite-Material: 400 cm<sup>2</sup> bis unter 500 cm<sup>2</sup>
- 5-932.27 Art des verwendeten Materials für Gewebersatz und Gewebeverstärkung: Composite-Material: 500 cm<sup>2</sup> bis unter 750 cm<sup>2</sup>
- 5-932.28 Art des verwendeten Materials für Gewebersatz und Gewebeverstärkung: Composite-Material: 750 cm<sup>2</sup> bis unter 1.000 cm<sup>2</sup>
- 5-932.29 Art des verwendeten Materials für Gewebersatz und Gewebeverstärkung: Composite-Material: 1.000 cm<sup>2</sup> oder mehr

### **Prozedur(en) der Tabelle TRACER\_OPS\_ZB\_EX**

#### **OPS-Kode Titel**

- 5-981 Versorgung bei Mehrfachverletzung
- 5-982.0 Versorgung bei Polytrauma: Operationen an Bewegungsorganen
- 5-982.1 Versorgung bei Polytrauma: Operationen an Bewegungsorganen, an Organen des Bauchraumes und Thoraxraumes und am Gesichtsschädel
- 5-982.2 Versorgung bei Polytrauma: Operationen an Bewegungsorganen, an Organen des Bauchraumes und Thoraxraumes und am ZNS
- 5-982.x Versorgung bei Polytrauma: Sonstige
- 5-982.y Versorgung bei Polytrauma: N.n.bez.

### **Gebührenordnungsposition(en) der Tabelle TRACER\_EBM**

#### **EBM-Kode Titel**

- 31112 Eingriff an der Brustdrüse der Kategorie B2
- 31114 Eingriff an der Brustdrüse der Kategorie B4
- 31121 Eingriff der Kategorie C1
- 31122 Eingriff der Kategorie C2
- 31123 Eingriff der Kategorie C3
- 31124 Eingriff der Kategorie C4
- 31125 Eingriff der Kategorie C5
- 31126 Eingriff der Kategorie C6
- 31131 Eingriff an Knochen und Gelenken der Kategorie D1
- 31132 Eingriff an Knochen und Gelenken der Kategorie D2
- 31133 Eingriff an Knochen und Gelenken der Kategorie D3
- 31134 Eingriff an Knochen und Gelenken der Kategorie D4
- 31135 Eingriff an Knochen und Gelenken der Kategorie D5

- 31142 Endoskopischer Gelenkeingriff (Arthroskopie) der Kategorie E2
- 31143 Endoskopischer Gelenkeingriff (Arthroskopie) der Kategorie E3
- 31144 Endoskopischer Gelenkeingriff (Arthroskopie) der Kategorie E4
- 31145 Endoskopischer Gelenkeingriff (Arthroskopie) der Kategorie E5
- 31146 Endoskopischer Gelenkeingriff (Arthroskopie) der Kategorie E6
- 31152 Visceralchirurgischer Eingriff der Kategorie F2
- 31153 Visceralchirurgischer Eingriff der Kategorie F3
- 31154 Visceralchirurgischer Eingriff der Kategorie F4
- 31155 Visceralchirurgischer Eingriff der Kategorie F5
- 31162 Endoskopischer Visceralchirurgischer Eingriff der Kategorie G2
- 31163 Endoskopischer Visceralchirurgischer Eingriff der Kategorie G3
- 31164 Endoskopischer Visceralchirurgischer Eingriff der Kategorie G4
- 31202 Eingriff am Gefäßsystem der Kategorie K2
- 31203 Eingriff am Gefäßsystem der Kategorie K3
- 31204 Eingriff am Gefäßsystem der Kategorie K4
- 31205 Eingriff am Gefäßsystem der Kategorie K5
- 31212 Eingriff der Kategorie L2
- 31213 Eingriff der Kategorie L3
- 31214 Eingriff der Kategorie L4
- 31215 Eingriff der Kategorie L5
- 31271 Urologischer Eingriff der Kategorie Q1
- 31272 Urologischer Eingriff der Kategorie Q2
- 31273 Urologischer Eingriff der Kategorie Q3
- 31274 Urologischer Eingriff der Kategorie Q4
- 31275 Urologischer Eingriff der Kategorie Q5
- 31284 Endoskopischer urologischer Eingriff der Kategorie R4
- 31302 Gynäkologischer Eingriff der Kategorie S2
- 31303 Gynäkologischer Eingriff der Kategorie S3
- 31312 Endoskopischer gynäkologischer Eingriff der Kategorie T2
- 31313 Endoskopischer gynäkologischer Eingriff der Kategorie T3
- 31314 Endoskopischer gynäkologischer Eingriff der Kategorie T4
- 36112 Eingriff an der Brustdrüse der Kategorie B2
- 36114 Eingriff an der Brustdrüse der Kategorie B4
- 36121 Eingriff der Kategorie C1
- 36122 Eingriff der Kategorie C2
- 36123 Eingriff der Kategorie C3
- 36124 Eingriff der Kategorie C4
- 36125 Eingriff der Kategorie C5
- 36126 Eingriff der Kategorie C6
- 36131 Eingriff an Knochen und Gelenken der Kategorie D1
- 36132 Eingriff an Knochen und Gelenken der Kategorie D2
- 36133 Eingriff an Knochen und Gelenken der Kategorie D3
- 36134 Eingriff an Knochen und Gelenken der Kategorie D4
- 36135 Eingriff an Knochen und Gelenken der Kategorie D5
- 36142 Endoskopischer Gelenkeingriff (Arthroskopie) der Kategorie E2
- 36143 Endoskopischer Gelenkeingriff (Arthroskopie) der Kategorie E3
- 36144 Endoskopischer Gelenkeingriff (Arthroskopie) der Kategorie E4
- 36145 Endoskopischer Gelenkeingriff (Arthroskopie) der Kategorie E5
- 36146 Endoskopischer Gelenkeingriff (Arthroskopie) der Kategorie E6
- 36152 Visceralchirurgischer Eingriff der Kategorie F2
- 36153 Visceralchirurgischer Eingriff der Kategorie F3
- 36154 Visceralchirurgischer Eingriff der Kategorie F4
- 36155 Visceralchirurgischer Eingriff der Kategorie F5
- 36162 Endoskopischer Visceralchirurgischer Eingriff der Kategorie G2

36163	Endoskopischer Visceralchirurgischer Eingriff der Kategorie G3
36164	Endoskopischer Visceralchirurgischer Eingriff der Kategorie G4
36202	Eingriff am Gefäßsystem der Kategorie K2
36203	Eingriff am Gefäßsystem der Kategorie K3
36204	Eingriff am Gefäßsystem der Kategorie K4
36205	Eingriff am Gefäßsystem der Kategorie K5
36212	Eingriff der Kategorie L2
36213	Eingriff der Kategorie L3
36214	Eingriff der Kategorie L4
36215	Eingriff der Kategorie L5
36271	Urologischer Eingriff der Kategorie Q1
36272	Urologischer Eingriff der Kategorie Q2
36273	Urologischer Eingriff der Kategorie Q3
36274	Urologischer Eingriff der Kategorie Q4
36275	Urologischer Eingriff der Kategorie Q5
36284	Endoskopischer urologischer Eingriff der Kategorie R4
36302	Gynäkologischer Eingriff der Kategorie S2
36303	Gynäkologischer Eingriff der Kategorie S3
36312	Endoskopischer gynäkologischer Eingriff der Kategorie T2
36313	Endoskopischer gynäkologischer Eingriff der Kategorie T3
36314	Endoskopischer gynäkologischer Eingriff der Kategorie T4

#### **Gebührenordnungsposition(en) der Tabelle TRACER\_EBM\_EX**

##### **EBM-Kode Titel**

25211	Konsiliarpauschale bei bösartiger Erkrankung
32012	Erkrankungen unter antineoplastischer Therapie oder systemischer Zytostatika-Therapie und/oder Strahlentherapie

## Datenfeldbeschreibung und Ausfüllhinweise

### Einrichtungsbezogene QS-Dokumentation - Hygiene- und Infektionsmanagement (ambulantes Operieren) (NWIEA)

Zeile	Bezeichnung	Datenfeldeigenschaften	Ausfüllhinweis
<b>Basis (B)</b>			
<b>Genau ein Bogen muss ausgefüllt werden</b>			
<b>Basisdokumentation</b>			
<b>Art der ambulant operierenden Einrichtung</b>			
1	Status des Leistungserbringers	<input type="checkbox"/>  1 = Krankenhaus 2 = vertragsärztlicher Leistungserbringer	<p>Das Datenfeld "Status des Leistungserbringers" dient der Identifikation des dokumentationspflichtigen Leistungserbringers.</p> <p>Handelt es sich um ambulante Leistungen, die vom Krankenhaus erbracht wurden und über das in diesem Bogen angegebene Institutionskennzeichen (IK) abgerechnet wurden, ist Schlüsselwert "<b>Krankenhaus</b>" zu wählen. Hierbei kann es sich z.B. um ambulantes Operieren im Krankenhaus nach § 115b SGB V, ambulante spezialfachärztliche Versorgung nach § 116b SGB V oder um Leistungen durch Hochschulambulanzen nach § 117 SGB V handeln.</p> <p>Handelt es sich um Leistungen im Rahmen von Ermächtigungen oder um kollektivvertragliche Leistungen, die über die in diesem Bogen angegebene Betriebsstättennummer (BSNR) abgerechnet wurden, ist Schlüsselwert "<b>vertragsärztlicher Leistungserbringer</b>" zu wählen. Hierbei kann es sich z.B. um Leistungen in der Praxis, im ambulanten OP-Zentrum, im MVZ oder um persönliche Ermächtigungen von Krankenhausärzten oder Ermächtigungen von Krankenhäusern handeln.</p>
<b>wenn Feld 1 = 2</b>			
2	Grundlage der Leistungserbringung	<input type="checkbox"/>  1 = kollektivvertragliche Leistung 2 = ermächtigte vertragsärztliche Leistung	<p>Handelt es sich um kollektivvertragliche Leistungen durch einen vertragsärztlichen Leistungserbringer, ist Schlüsselwert "<b>kollektivvertragliche Leistung</b>" zu wählen. Hierbei kann es sich z.B. um Leistungen in der Praxis, im ambulanten OP-Zentrum oder im MVZ handeln.</p> <p>Handelt es sich um Leistungen im Rahmen persönlicher Ermächtigungen von Krankenhausärzten oder um Leistungen im Rahmen von Ermächtigungen von Krankenhäusern, ist Schlüsselwert "<b>ermächtigte vertragsärztliche Leistung</b>" zu wählen.</p>
<b>Leistungserbringeridentifizierende Daten</b>			
<b>Krankenhaus</b>			
<b>wenn Feld 1 = 1</b>			
3	Institutionskennzeichen	<input type="text" value=""/>  <a href="http://www.arge-ik.de">http://www.arge-ik.de</a>	Gemäß § 293 SGB V wird bei der Datenübermittlung zwischen den gesetzlichen Krankenkassen und den Leistungserbringern ein Institutionskennzeichen (IK) als eindeutige Identifizierung verwendet. Mit diesem

			<p>IK sind auch die für die Vergütung der Leistungen maßgeblichen Kontoverbindungen verknüpft. Die IK werden durch die "Sammel- und Vergabestelle Institutionskennzeichen (SVI)" der Arbeitsgemeinschaft Institutionskennzeichen in Sankt Augustin (SVI, Alte Heerstraße 111, 53757 Sankt Augustin) vergeben und gepflegt. Hier ist das bei der Registrierung für die Qualitätssicherung angegebene IK zu verwenden. <u>Achtung:</u> Dieses Datenfeld darf von der QS-Software vorbelegt werden.</p>
<b>Arztpraxis/MVZ/ermächtigter Krankenhausarzt/ermächtigtes Krankenhaus</b>			
<b>wenn Feld 1 = 2</b>			
4	Betriebsstättennummer	<input type="text"/> BSNR	<p>Die von der zuständigen Kassenärztlichen Vereinigung (KV) vergebene "Betriebsstättennummer (BSNR)" identifiziert die Hauptbetriebsstätte als abrechnende Einheit. <u>Achtung:</u> Dieses Datenfeld darf von der QS-Software vorbelegt werden.</p>
<b>Entwicklung, Aktualisierung und Umsetzungsüberprüfung einer internen Leitlinie zur perioperativen Antibiotikaphylaxe in der ambulanten Versorgung</b>			
5	Galt im Jahr <del>2024</del> <u>2025</u> eine in schriftlicher Form vorliegende leitlinienbasierte Empfehlung/interne Leitlinie zur perioperativen Antibiotikaphylaxe, die spätestens bis zum 30.06. <del>2024</del> <u>2025</u> eingeführt wurde?	<input type="checkbox"/> 0 = nein 1 = ja 2 = aufgrund des Behandlungsspektrums keine perioperative Antibiotikaphylaxe erforderlich	<p><b>Allgemeine Hinweise:</b> Eine leitlinienbasierte Empfehlung/interne Leitlinie beruht auf einer gültigen Leitlinie der wissenschaftlichen Fachgesellschaften und wurde um aktuelle Kommentare zu den einrichtungsindividuellen Besonderheiten und ggf. daraus resultierenden Abweichungen ergänzt.</p> <p>Die perioperative Antibiotikaphylaxe und die allgemeine Antibiotikatherapie können in einer gemeinsamen leitlinienbasierten Empfehlung/internen Leitlinie geregelt sein.</p> <p>Für die Erstellung der leitlinienbasierten Empfehlung/internen Leitlinie kann auf die Empfehlung der Paul-Ehrlich-Gesellschaft zur perioperativen Antibiotikaphylaxe zurückgegriffen werden. Hinweise zur perioperativen Antibiotikaphylaxe (PAP) sind ebenfalls in der KRINKO-Empfehlung "Prävention postoperativer Wundinfektionen" enthalten.</p> <p>Die leitlinienbasierte Empfehlung/interne Leitlinie muss für alle operierenden Ärzte gegolten haben. Unterjährig aktualisierte leitlinienbasierte Empfehlungen/interne Leitlinien werden berücksichtigt, sofern sichergestellt war, dass diese bis 30.06.<del>2024</del><u>2025</u> eingeführt wurden. In Entwicklung befindliche oder im zweiten Halbjahr in Kraft gesetzte leitlinienbasierte Empfehlungen/interne Leitlinien können nicht berücksichtigt werden.</p> <p>Erfolgt die Leistungserbringung an unterschiedlichen Orten, können sich die Inhalte der leitlinienbasierten Empfehlung/internen Leitlinie je Ort der Leistungserbringung unterscheiden. Dabei muss sichergestellt sein, dass die wesentlichen</p>

		<p>Anforderungen an die perioperative Antibiotikaprofylaxe gleichermaßen enthalten sind.</p> <p>Sofern keine perioperative Antibiotikaprofylaxe durchgeführt wurde, weil diese aufgrund des Behandlungsspektrums generell nicht indiziert war, ist "aufgrund des Behandlungsspektrums keine perioperative Antibiotikaprofylaxe erforderlich" anzugeben.</p> <p><b><u>Leistungserbringerbezogene Hinweise:</u></b></p> <p><b><u>Für Krankenhäuser gilt:</u></b>          Die Frage kann nur mit "ja" beantwortet werden, wenn:</p> <ul style="list-style-type: none"> <li>• eine entsprechende fachgebietsübergreifende leitlinienbasierte Empfehlung/interne Leitlinie vorlag oder</li> <li>• leitlinienbasierte Empfehlungen/interne Leitlinien für alle operativen Fachgebiete, in denen das Krankenhaus ambulante Operationen durchgeführt hat, vorlagen.</li> </ul> <p>Es kann sich um eine leitlinienbasierte Empfehlung/interne Leitlinie handeln, die sowohl für den stationären als auch den ambulanten Bereich gültig war.</p> <p><b><u>Für Vertragsärzte gilt:</u></b>          Die Frage kann nur mit "ja" beantwortet werden, wenn:</p> <ul style="list-style-type: none"> <li>• eine entsprechende fachgebietsübergreifende leitlinienbasierte Empfehlung/interne Leitlinie vorlag oder</li> <li>• leitlinienbasierte Empfehlungen/interne Leitlinien für ihre jeweiligen operativen Fachgebiete vorlagen.</li> </ul> <p>Der Vertragsarzt kann bzw. die an der vertragsärztlichen Einrichtung tätigen Ärzte können nach einer leitlinienbasierten Empfehlung/internen Leitlinie der Einrichtung(en) handeln, in der er seine bzw. sie ihre Operationen durchgeführt hatte bzw. hatten, oder nach einer eigenen leitlinienbasierten Empfehlung/internen Leitlinie handeln. Sofern der Vertragsarzt bzw. die an der vertragsärztlichen Einrichtung tätigen Ärzte nach einer eigenen leitlinienbasierten Empfehlung/internen Leitlinie handelte bzw. handelten, muss bzw. müssen diese an jedem Ort, an dem ambulante Operationen durchgeführt wurden, oder in der Hauptbetriebsstätte (Arztpraxis, MVZ) vorgelegen haben.</p> <p><b><u>Für ermächtigte Krankenhausärzte/ ermächtigte Krankenhäuser gilt:</u></b>          Die Frage kann nur mit "ja" beantwortet werden, wenn:</p> <ul style="list-style-type: none"> <li>• eine entsprechende fachgebietsübergreifende leitlinienbasierte Empfehlung/interne Leitlinie vorlag</li> </ul>
--	--	---

			<p>oder</p> <ul style="list-style-type: none"> <li>leitlinienbasierte Empfehlungen/interne Leitlinien für ihr/e jeweiliges/n operatives/n Fachgebiet/e, auf das/die sich die Ermächtigung bezieht, vorlagen. Im Rahmen der Ermächtigung kann der ermächtigte Krankenhausarzt bzw. das ermächtigte Krankenhaus nach einer leitlinienbasierten Empfehlung/internen Leitlinie des Krankenhauses</li> </ul> <p>oder</p> <p>nach einer eigenen leitlinienbasierten Empfehlung/internen Leitlinie handeln. Sofern der ermächtigte Krankenhausarzt bzw. das ermächtigte Krankenhaus nach einer eigenen leitlinienbasierten Empfehlung/internen Leitlinie handelte bzw. handelten, muss diese an jedem Ort, an dem ambulante Operationen im Rahmen der Ermächtigung durchgeführt wurden, oder</p> <p>in der Hauptbetriebsstätte vorgelegen haben.</p>
<b>wenn Feld 5 = 1</b>			
6	Wurde darin die Indikationsstellung zur Antibiotikaprophylaxe thematisiert?	<input type="checkbox"/>  0 = nein 1 = ja	-
7	Wurden darin die zu verwendenden Antibiotika (unter Berücksichtigung des zu erwartenden Keimspektrums und der lokalen/regionalen Resistenzlage) thematisiert?	<input type="checkbox"/>  0 = nein 1 = ja	-
8	Wurde darin der Zeitpunkt/die Dauer der Antibiotikaprophylaxe thematisiert?	<input type="checkbox"/>  0 = nein 1 = ja	-
9	Konnte jeder operierende Arzt jederzeit und aufwandsarm darauf zugreifen?	<input type="checkbox"/>  0 = nein 1 = ja	<p><b><u>Leistungserbringerbezogene Hinweise:</u></b></p> <p><b><u>Für Krankenhäuser gilt:</u></b>                      Die leitlinienbasierte Empfehlung/interne Leitlinie gilt als aufwandsarm zugänglich, wenn sie für alle ambulant operierenden Ärzte elektronisch (z.B. über Intranet) aufrufbar war oder wenn mindestens ein Exemplar im ambulanten OP-Bereich und mindestens ein Exemplar im nicht-sterilen Bereich in Papierform vorhanden war und jederzeit eingesehen werden konnte.</p> <p><b><u>Für Vertragsärzte gilt:</u></b>                      Sofern der Vertragsarzt bzw. die an der vertragsärztlichen Einrichtung (z.B. Arztpraxis, MVZ) tätigen Ärzte nach einer leitlinienbasierten Empfehlung/internen Leitlinie der Einrichtung(en) handelte bzw. handelten, in der er seine Operationen durchgeführt hatte bzw. sie ihre Operationen durchgeführt hatten, gilt diese als aufwandsarm zugänglich, wenn sie für den Vertragsarzt bzw. die an der vertragsärztlichen Einrichtung (z.B. Arztpraxis,</p>

			<p>MVZ) tätigen Ärzte elektronisch (z.B. über Intranet) aufrufbar war oder wenn mindestens ein Exemplar im OP-Bereich und mindestens ein Exemplar im nicht-sterilen Bereich der Einrichtung(en), in der die Operationen durchgeführt wurden, in Papierform vorhanden war und jederzeit eingesehen werden konnte.</p> <p>Handelte der Vertragsarzt bzw. handelten die an der vertragsärztlichen Einrichtung (z.B. Arztpraxis, MVZ) tätigen Ärzte nach einer eigenen leitlinienbasierten Empfehlung/internen Leitlinie, gilt diese als aufwandsarm zugänglich, wenn sie an jedem Ort, an dem ambulante Operationen durchgeführt wurden, oder in der Hauptbetriebsstätte (Arztpraxis, MVZ) elektronisch (z.B. über Intranet) aufrufbar war oder in Papierform vorhanden war und jederzeit eingesehen werden konnte.</p> <p><b>Für ermächtigte Krankenhausärzte/ ermächtigte Krankenhäuser gilt:</b>          Sofern der ermächtigte Krankenhausarzt bzw. das ermächtigte Krankenhaus nach einer leitlinienbasierten Empfehlung/internen Leitlinie des Krankenhauses handelte, gilt diese als aufwandsarm zugänglich, wenn sie für den ermächtigten Krankenhausarzt bzw. die ambulant operierenden Ärzte des ermächtigten Krankenhauses elektronisch (z.B. über Intranet) aufrufbar war oder wenn mindestens ein Exemplar im OP-Bereich und mindestens ein Exemplar im nicht-sterilen Bereich des Krankenhauses in Papierform vorhanden war und jederzeit eingesehen werden konnte.</p> <p>Handelte der ermächtigte Krankenhausarzt bzw. das ermächtigte Krankenhaus nach einer eigenen leitlinienbasierten Empfehlung/internen Leitlinie, gilt diese auch als aufwandsarm zugänglich, wenn sie für den ermächtigten Krankenhausarzt bzw. die ambulant operierenden Ärzte des ermächtigten Krankenhauses an jedem Ort, an dem ambulante Operationen im Rahmen der Ermächtigung durchgeführt wurden, oder in der Hauptbetriebsstätte elektronisch (z.B. über Intranet) aufrufbar war oder in Papierform vorhanden war und jederzeit eingesehen werden konnte.</p>
10	Wann erfolgte die letzte Überprüfung der Aktualität und ggf. eine notwendige Aktualisierung vor Ablauf des Jahres <b>2024/2025</b> ?	<input type="checkbox"/> <input type="checkbox"/> <input type="checkbox"/> <input type="checkbox"/> <input type="checkbox"/> <input type="checkbox"/>	<p><b>Allgemeine Hinweise:</b>                  Es sind nur Daten bis zum Ende des Jahres <b>2024/2025</b> zu dokumentieren. Ist bisher keine Überprüfung der Aktualität bzw. keine Aktualisierung erfolgt, ist das Erstellungsdatum des Dokuments einzutragen. Die Aktualitätsprüfung soll neben der gültigen wissenschaftlichen Leitlinie die aktuelle Bewertung der einrichtungsbezogenen Infektions-, Antibiotikaverbrauchs- und Resistenzlage (IfSG bzw. Hygieneverordnungen der Länder) berücksichtigen.</p>
11	Erfolgte eine Freigabe des Dokuments?	<input type="checkbox"/>	<p><b>Allgemeine Hinweise:</b>                  Sowohl die Freigabe einer neuen leitlinienbasierten Empfehlung/internen Leitlinie als auch deren Aktualisierung müssen durch eine dafür autorisierte</p>




		<p>0 = nein 1 = ja</p>	<p>Person oder ein dafür autorisiertes Gremium erfolgen.</p> <p><b><u>Leistungserbringerbezogene Hinweise:</u></b></p> <p><b><u>Für Krankenhäuser/ermächtigte Krankenhäuser gilt:</u></b> Die Freigabe der leitlinienbasierten Empfehlung/internen Leitlinie muss durch die Geschäftsführung, Hygienekommission, <del>oder</del> Arzneimittelkommission <u>oder Antibiotic Stewardship (ABS)-Kommission</u> des Krankenhauses erfolgt sein.</p> <p>Der Ärztliche Direktor des Krankenhauses wird als Teil der Geschäftsführung angesehen und als zur Freigabe Berechtigter anerkannt, nicht dagegen einzelne Chefärzte, die nur eine abteilungsbezogene Freigabe aussprechen können.</p> <p><b><u>Für Vertragsärzte gilt:</u></b> Sofern der Vertragsarzt bzw. die an der vertragsärztlichen Einrichtung (z.B. Arztpraxis, MVZ) tätigen Ärzte nach einer leitlinienbasierten Empfehlung/internen Leitlinie der Einrichtung(en) handelte bzw. handelten, in er seine bzw. sie ihre Operationen durchgeführt hatte bzw. hatten, muss die leitlinienbasierte Empfehlung/interne Leitlinie durch den/die Praxisinhaber oder durch den/die ärztlichen Leiter der Einrichtung(en), in der er seine bzw. sie ihre Operationen durchgeführt hatte bzw. hatten, freigegeben worden sein.</p> <p>Handelte der Vertragsarzt bzw. die an der vertragsärztlichen Einrichtung (z.B. Arztpraxis, MVZ) tätigen Ärzte nach einer eigenen leitlinienbasierten Empfehlung/internen Leitlinie, muss diese durch den/die Praxisinhaber oder durch die/den ärztlichen Leiter der Hauptbetriebsstätte (Arztpraxis, MVZ) freigegeben worden sein.</p> <p><b><u>Für ermächtigte Krankenhausärzte gilt:</u></b> Sofern der ermächtigte Krankenhausarzt nach einer leitlinienbasierten Empfehlung/internen Leitlinie des Krankenhauses handelte, gelten die Hinweise für Krankenhäuser.</p> <p>Handelte der ermächtigte Krankenhausarzt nach einer eigenen leitlinienbasierten Empfehlung/internen Leitlinie, muss diese von ihm persönlich freigegeben worden sein.</p>
12	<p>Wurde der Zeitpunkt der Antibiotikaphylaxe bei allen operierten Patienten, bei denen dies indiziert war, mittels Checkliste strukturiert überprüft?</p>	<p><input type="checkbox"/></p> <p>z.B. anhand der "WHO Surgical Checklist" oder anhand eigener/adaptierter Checklisten</p> <p>0 = nein 1 = ja</p>	-
<b>wenn Feld 12 = 1</b>			


13	Wurden die Anwendung der Checkliste und die eingetragenen Angaben stichprobenartig ausgewertet?	<input type="checkbox"/> 0 = nein 1 = ja	Die systematische Überprüfung dient der Durchführung eines Verbesserungszyklus (Plan-Do-Check-Act).
<b>Entwicklung und Aktualisierung einer internen Leitlinie zur Antibiotikatherapie in der ambulanten Versorgung</b>			
14	Galt im Jahr <u>2024/2025</u> eine in schriftlicher Form vorliegende leitlinienbasierte Empfehlung/interne Leitlinie zur allgemeinen Antibiotikatherapie, die spätestens bis zum <u>30.06.2024/2025</u> eingeführt wurde?	<input type="checkbox"/> 0 = nein 1 = ja	<p><b>Allgemeine Hinweise:</b>                  Eine leitlinienbasierte Empfehlung/interne Leitlinie beruht auf einer gültigen Leitlinie der wissenschaftlichen Fachgesellschaften und wurde um aktuelle Kommentare zu den einrichtungsindividuellen Besonderheiten und ggf. daraus resultierenden Abweichungen ergänzt. Die perioperative Antibiotikaphylaxe und die allgemeine Antibiotikatherapie können in einer gemeinsamen leitlinienbasierten Empfehlung/interne Leitlinie geregelt worden sein. Als Orientierung kann die Leitlinie 092/011 der AWMF zur rationalen Antibiotikatherapie dienen. Die leitlinienbasierte Empfehlung/interne Leitlinie muss für alle Ärzte gegolten haben. Unterjährig aktualisierte leitlinienbasierte Empfehlungen/interne Leitlinien werden berücksichtigt, sofern sichergestellt war, dass diese bis 30.06.2024/2025 eingeführt wurden. In Entwicklung befindliche oder im zweiten Halbjahr in Kraft gesetzte leitlinienbasierte Empfehlungen/interne Leitlinien können nicht berücksichtigt werden.</p> <p>Erfolgt die Leistungserbringung an unterschiedlichen Orten, können sich die Inhalte der leitlinienbasierten Empfehlung/interne Leitlinie je Ort der Leistungserbringung unterscheiden. Dabei muss sichergestellt sein, dass die wesentlichen Anforderungen an die Antibiotikatherapie gleichermaßen enthalten sind. Die Frage kann nur mit "ja" beantwortet werden, wenn:</p> <ul style="list-style-type: none"> <li>• eine entsprechende fachgebietsübergreifende leitlinienbasierte Empfehlung/interne Leitlinie vorlag oder</li> <li>• leitlinienbasierte Empfehlungen/interne Leitlinien für alle Fachgebiete vorlagen.</li> </ul> <p><b>Leistungserbringerbezogene Hinweise:</b></p> <p><u>Für Krankenhäuser gilt:</u>                  Es kann sich auch um eine leitlinienbasierte Empfehlung/interne Leitlinie handeln, die sowohl für den stationären als auch den ambulanten Bereich gültig war.</p> <p><u>Für Vertragsärzte gilt:</u>                  Die leitlinienbasierte Empfehlung/interne Leitlinie muss in der Hauptbetriebsstätte (Arztpraxis, MVZ) vorgelegen haben.</p> <p><u>Für ermächtigte Krankenhausärzte/ ermächtigte Krankenhäuser gilt:</u></p>


			<p>Im Rahmen der Ermächtigung kann der ermächtigte Krankenhausarzt bzw. das ermächtigte Krankenhaus nach einer leitlinienbasierten Empfehlung/internen Leitlinie des Krankenhauses oder nach einer eigenen leitlinienbasierten Empfehlung/internen Leitlinie handeln.</p> <p>Sofern der ermächtigte Krankenhausarzt bzw. das ermächtigte Krankenhaus nach einer eigenen leitlinienbasierten Empfehlung/internen Leitlinie handelte, muss diese an jedem Ort, an dem Ermächtigungsleistungen erbracht wurden, oder in der Hauptbetriebsstätte vorgelegen haben.</p>
<b>wenn Feld 14 = 1</b>			
15	Konnte jeder Arzt jederzeit und aufwandsarm darauf zugreifen?	<input type="checkbox"/>  0 = nein 1 = ja	<p><b><u>Leistungserbringerbezogene Hinweise:</u></b></p> <p><b><u>Für Krankenhäusergilt:</u></b>                  Die leitlinienbasierte Empfehlung/interne Leitlinie gilt als aufwandsarm zugänglich, wenn alle Ärzte des Krankenhauses elektronisch (z.B. über Intranet) darauf zugreifen konnten oder wenn sie im Krankenhaus in Papierform vorhanden war und jederzeit eingesehen werden konnte.</p> <p><b><u>Für Vertragsärztegilt:</u></b>                  Sofern der Vertragsarzt bzw. die an der vertragsärztlichen Einrichtung (z.B. Arztpraxis, MVZ) tätigen Ärzte nach einer leitlinienbasierten Empfehlung/internen Leitlinie der Einrichtung(en) handelte bzw. handelten, in der er seine Operationen durchgeführt hatte bzw. sie ihre Operationen durchgeführt hatten, gilt diese als aufwandsarm zugänglich, wenn sie für den Vertragsarzt bzw. die an der vertragsärztlichen Einrichtung (z.B. Arztpraxis, MVZ) tätigen Ärzte elektronisch (z.B. über Intranet) aufrufbar war oder wenn mindestens ein Exemplar im OP-Bereich und mindestens ein Exemplar im nicht-sterilen Bereich der Einrichtung(en), in der die Operationen durchgeführt wurden, in Papierform vorhanden war und jederzeit eingesehen werden konnte.</p> <p>Handelte der Vertragsarzt bzw. handelten die an der vertragsärztlichen Einrichtung (z.B. Arztpraxis, MVZ) tätigen Ärzte nach einer eigenen leitlinienbasierten Empfehlung/internen Leitlinie, gilt diese als aufwandsarm zugänglich, wenn sie an jedem Ort, an dem ambulante Operationen durchgeführt wurden, oder in der Hauptbetriebsstätte (Arztpraxis, MVZ) elektronisch (z.B. über Intranet) aufrufbar war oder in Papierform vorhanden war und jederzeit eingesehen werden konnte.</p> <p><b><u>Für ermächtigte Krankenhausärzte/ ermächtigte Krankenhäusergilt:</u></b>                  Sofern der ermächtigte Krankenhausarzt bzw. das ermächtigte Krankenhaus nach einer leitlinienbasierten Empfehlung/internen Leitlinie des Krankenhauses handelte, gilt diese als aufwandsarm zugänglich, wenn sie für den ermächtigten Krankenhausarzt bzw. die ambulant operierenden</p>




			<p>Krankenhauses handelte, gelten die Hinweise für Krankenhäuser.</p> <p>Handelte der ermächtigte Krankenhausarzt nach einer eigenen leitlinienbasierten Empfehlung/internen Leitlinie, muss diese von ihm persönlich freigegeben worden sein.</p>
<b>Geeignete Haarentfernung vor operativem Eingriff</b>			
18	<p>Wurde bei ambulanten Operationen eine präoperative Haarentfernung des Operationsfeldes durchgeführt?</p>	<input type="checkbox"/> 0 = nein 1 = ja	<p><b>Allgemeine Hinweise:</b></p> <p>Es ist "ja" anzugeben, wenn im Jahr <del>2024</del><b>2025</b> bei mindestens einem Patienten eine Haarentfernung durchgeführt wurde.</p> <p>Hinweise zur adäquaten Haarentfernung sind in der KRINKO-Empfehlung "Prävention postoperativer Wundinfektionen" enthalten.</p> <p>Einen Link zu dem Dokument finden Sie unter:</p> <div style="text-align: center;">  </div> <p><a href="https://iqtig.org/datenerfassung/spezifikationen/erfassungsmodule/dokumentationsfelder/faq/haarentfernungjn/">https://iqtig.org/datenerfassung/spezifikationen/erfassungsmodule/dokumentationsfelder/faq/haarentfernungjn/</a></p> <p><b>Leistungserbringerbezogene Hinweise:</b></p> <p><u>Für Krankenhäuser gilt:</u> Die Angabe ist für alle ambulanten Operationen zu machen, die über das in diesem Bogen angegebene IK abgerechnet wurden.</p> <p><u>Für Vertragsärzte/ermächtigte Krankenhausärzte/ermächtigte Krankenhäuser gilt:</u> Die Angabe ist für alle ambulanten Operationen zu machen, die über die in diesem Bogen angegebene BSNR abgerechnet wurden.</p>
<b>wenn Feld 18 = 1</b>			
19	<p>Wurde dazu ein Klingenasierer genutzt?</p>	<input type="checkbox"/> 0 = nein 1 = ja	<p><b>Allgemeine Hinweise:</b></p> <p>Es ist "ja" anzugeben, wenn im Jahr <del>2024</del><b>2025</b> bei mindestens einem Patienten zur Haarentfernung die Kürzung der Haare auf Hautniveau mit einer scharfen Klinge erfolgte.</p> <p>Hinweise zur adäquaten Haarentfernung sind in der KRINKO-Empfehlung "Prävention postoperativer Wundinfektionen" enthalten.</p> <p>Einen Link zu dem Dokument finden Sie unter:</p>



			<p><u>Für Krankenhäuser gilt:</u> Die Angabe ist für alle ambulanten Operationen zu machen, die über das in diesem Bogen angegebene IK abgerechnet wurden.</p> <p><u>Für Vertragsärzte/ermächtigte Krankenhausärzte/ermächtigte Krankenhäuser gilt:</u> Die Angabe ist für alle ambulanten Operationen zu machen, die über die in diesem Bogen angegebene BSNR abgerechnet wurden.</p>
21	Wurde dazu ein Haarschneider (Clipper) genutzt?	<input type="checkbox"/>  0 = nein 1 = ja	<p><b>Allgemeine Hinweise:</b> Es ist "ja" anzugeben, wenn im Jahr <u>2024/2025</u> bei mindestens einem Patienten eine Haarentfernung mittels eines Haarschneiders (Clippers) durchgeführt wurde.</p> <p>Hinweise zur adäquaten Haarentfernung sind in der KRINKO-Empfehlung "Prävention postoperativer Wundinfektionen" enthalten. Einen Link zu dem Dokument finden Sie unter:</p>  <p><a href="https://iqtig.org/datenerfassung/spezifikationen/erfassungsmodule/dokumentationsfelder/faq/haarentfclipper/">https://iqtig.org/datenerfassung/spezifikationen/erfassungsmodule/dokumentationsfelder/faq/haarentfclipper/</a></p> <p><b>Leistungserbringerbezogene Hinweise:</b></p> <p><u>Für Krankenhäuser gilt:</u> Die Angabe ist für alle ambulanten Operationen zu machen, die über das in diesem Bogen angegebene IK abgerechnet wurden.</p> <p><u>Für Vertragsärzte/ermächtigte Krankenhausärzte/ermächtigte Krankenhäuser gilt:</u> Die Angabe ist für alle ambulanten Operationen zu machen, die über die in diesem Bogen angegebene BSNR abgerechnet wurden.</p>
22	Wurde dazu eine Enthaarungscreme genutzt?	<input type="checkbox"/>  0 = nein 1 = ja	<p><b>Allgemeine Hinweise:</b> Es ist "ja" anzugeben, wenn im Jahr <u>2024/2025</u> bei mindestens einem Patienten eine Haarentfernung mittels einer Enthaarungscreme durchgeführt wurde.</p> <p>Hinweise zur adäquaten Haarentfernung sind in der KRINKO-Empfehlung "Prävention postoperativer Wundinfektionen" enthalten. Einen Link zu dem Dokument finden Sie unter:</p>


			 <p><a href="https://iqtig.org/datenerfassung/spezifikationen/erfassungsmodule/dokumentationsfelder/faq/haarentferne/">https://iqtig.org/datenerfassung/spezifikationen/erfassungsmodule/dokumentationsfelder/faq/haarentferne/</a></p> <p><b><u>Leistungserbringerbezogene Hinweise:</u></b></p> <p><b><u>Für Krankenhäuser gilt:</u></b> Die Angabe ist für alle ambulanten Operationen zu machen, die über das in diesem Bogen angegebene IK abgerechnet wurden.</p> <p><b><u>Für Vertragsärzte/ermächtigte Krankenhausärzte/ermächtigte Krankenhäuser gilt:</u></b> Die Angabe ist für alle ambulanten Operationen zu machen, die über die in diesem Bogen angegebene BSNR abgerechnet wurden.</p>
<b>Validierung der Sterilgutaufbereitung von OP-Instrumenten und OP-Materialien</b>			
<b>wenn Feld 1= 2</b>			
23	<p>Wurde im Jahr <del>2024</del><u>2025</u> ausschließlich Einmalsterilgut verwendet, das nicht wiederaufbereitet wird?</p>	<p><input type="checkbox"/></p> <p>0 = nein 1 = ja</p>	<p><b><u>Allgemeine Hinweise:</u></b> Es ist nur über die OP-Instrumente inkl. Anästhesie zu berichten, nicht über die Instrumente des Sprechstundenalltags.</p> <p><b><u>Leistungserbringerbezogene Hinweise:</u></b></p> <p><b><u>Für Vertragsärzte gilt:</u></b> Die Angabe ist bei Hauptbetriebsstätten mit eigenem ambulanten OP nur für das an dieser Hauptbetriebsstätte genutzte oder das durch den Betreiber des OPs bereitgestellte Sterilgut zu machen, auch wenn ambulante Operationen zusätzlich an Nebenbetriebsstätten durchgeführt wurden.</p> <p>Sofern die ambulanten Operationen ausschließlich an einer Nebenbetriebsstätte durchgeführt wurden, soll sich die Angabe auf das an dieser Nebenbetriebsstätte genutzte oder das durch den Betreiber des OPs bereitgestellte Sterilgut beziehen.</p> <p>Bei mehreren Nebenbetriebsstätten ist die Angabe für die Nebenbetriebsstätte zu machen, an der die meisten ambulanten Operationen erbracht und über die in diesem Bogen angegebene BSNR abgerechnet wurden.</p>



			<p><u>Für ermächtigte Krankenhausärzte gilt:</u> Die Angabe ist für das gesamte vom Krankenhaus genutzte Sterilgut zu machen, sofern sich die Hauptbetriebsstätte in einem oder an einem Krankenhaus befindet.</p> <p>Befindet sich die Hauptbetriebsstätte nicht in einem oder an einem Krankenhaus, ist die Angabe für das an der Hauptbetriebsstätte genutzte oder das durch den Betreiber des OPs bereitgestellte Sterilgut zu machen.</p> <p><u>Für ermächtigte Krankenhäuser gilt:</u> Die Angabe ist für das gesamte vom Krankenhaus genutzte Sterilgut zu machen.</p>
<b>wenn Feld 23 IN (0;LEER)</b>			
24	<p>Erfolgte eine schriftliche Risikoeinstufung für alle bei Operationen genutzten Arten steriler Medizinprodukte?</p>	<p><input type="checkbox"/></p> <p>0 = nein 1 = ja</p>	<p>Die Frage bezieht sich auf die hygienische Risikoklassifizierung, wie sie in der KRINKO-BfArM-Empfehlung "Anforderungen an die Hygiene bei der Aufbereitung von Medizinprodukten", aber auch im Leitfaden "Hygiene in der Arztpraxis" des Kompetenzzentrums Hygiene und Medizinprodukte der KVen und der KBV niedergelegt ist. Links zu den Dokumenten finden Sie unter:</p>  <p><a href="https://iqtig.org/datenerfassung/spezifikationen/erfassungsmodule/dokumentationsfelder/faq/produktisiko/">https://iqtig.org/datenerfassung/spezifikationen/erfassungsmodule/dokumentationsfelder/faq/produktisiko/</a></p> <p>Die Risikoeinstufung muss für die OP-Instrumente inkl. Anästhesie erfolgen, nicht für die Instrumente des Sprechstundenalltags.</p> <p><b>Leistungserbringerbezogene Hinweise:</b></p> <p><u>Für Krankenhäuser/ermächtigte Krankenhäuser gilt:</u> Die Angabe ist für das gesamte vom Krankenhaus genutzte Sterilgut zu machen.</p> <p><u>Für Vertragsärzte gilt:</u> Die Angabe ist bei Hauptbetriebsstätten mit eigenem ambulanten OP nur für das an dieser Hauptbetriebsstätte genutzte oder das durch den Betreiber des OPs bereitgestellte Sterilgut zu machen, auch wenn ambulante Operationen zusätzlich an</p>

			<p>Nebenbetriebsstätten durchgeführt wurden.</p> <p>Sofern die ambulanten Operationen ausschließlich an einer Nebenbetriebsstätte durchgeführt wurden, soll sich die Angabe auf das an dieser Nebenbetriebsstätte genutzte oder das durch den Betreiber des OPs bereitgestellte Sterilgut beziehen. Bei mehreren Nebenbetriebsstätten ist die Angabe für die Nebenbetriebsstätte zu machen, an der die meisten ambulanten Operationen erbracht und über die in diesem Bogen angegebene Betriebsstättennummer (BSNR) abgerechnet wurden.</p> <p><b><u>Für ermächtigte Krankenhausärzte gilt:</u></b> Die Angabe ist für das gesamte vom Krankenhaus genutzte Sterilgut zu machen, sofern sich die Hauptbetriebsstätte in einem oder an einem Krankenhaus befindet.</p> <p>Befindet sich die Hauptbetriebsstätte nicht in einem oder an einem Krankenhaus, ist die Angabe für das an der Hauptbetriebsstätte genutzte oder das durch den Betreiber des OPs bereitgestellte Sterilgut zu machen.</p>
25	<p>Übernahmen im Jahr <del>2024</del>2025 ein externer oder mehrere externe Dienstleister die Aufbereitung des Sterilguts?</p>	<p><input type="checkbox"/></p> <p>0 = nein 1 = ja 2 = teilweise</p>	<p><b><u>Allgemeine Hinweise:</u></b> Es ist nur über die Aufbereitung der OP-Instrumente inkl. Anästhesie zu berichten, nicht über die Aufbereitung der Instrumente des Sprechstundenalltags.</p> <p>Die Frage ist mit "ja" zu beantworten, wenn für das gesamte aufbereitungspflichtige Sterilgut ein oder mehrere externe(r) Dienstleister beauftragt wurde(n). Erfolgte die Aufbereitung des Sterilguts ausschließlich in Eigenleistung mit eigenem Personal, ist die Frage mit "nein" zu beantworten. Erfolgte die Aufbereitung des Sterilguts weder ausschließlich in Eigenleistung noch ausschließlich durch externe Dienstleister, ist die Frage mit "teilweise" zu beantworten.</p> <p>Tochterunternehmen gelten nicht als externer Dienstleister.</p> <p><b><u>Leistungserbringerbezogene Hinweise:</u></b></p> <p><b><u>Für Krankenhäuser/ermächtigte Krankenhäuser gilt:</u></b> Die Angabe ist für das gesamte vom Krankenhaus genutzte Sterilgut zu machen.</p> <p><b><u>Für Vertragsärzte gilt:</u></b> Die Angabe ist bei Hauptbetriebsstätten mit eigenem ambulanten OP nur für das an dieser Hauptbetriebsstätte genutzte oder das durch den Betreiber des OPs bereitgestellte Sterilgut zu machen, auch wenn ambulante Operationen zusätzlich an Nebenbetriebsstätten durchgeführt wurden.</p> <p>Sofern die ambulanten Operationen ausschließlich an einer Nebenbetriebsstätte durchgeführt wurden, soll</p>

			<p>sich die Angabe auf das an dieser Nebenbetriebsstätte genutzte oder das durch den Betreiber des OPs bereitgestellte Sterilgut beziehen.</p> <p>Bei mehreren Nebenbetriebsstätten ist die Angabe für die Nebenbetriebsstätte zu machen, an der die meisten ambulanten Operationen erbracht und über die in diesem Bogen angegebene BSNR abgerechnet wurden.</p> <p>Erfolgt die Aufbereitung durch den Betreiber des OPs (z.B. AOP-Zentrum), handelt es sich nicht um einen externen Dienstleister und die Frage ist mit "nein" oder "teilweise" zu beantworten.</p> <p><b><u>Für ermächtigte Krankenhausärzte gilt:</u></b>                  Die Angabe ist für das gesamte im Krankenhaus genutzte Sterilgut zu machen, sofern sich die Hauptbetriebsstätte in einem oder an einem Krankenhaus befindet.</p> <p>Befindet sich die Hauptbetriebsstätte nicht in einem oder an einem Krankenhaus, ist die Angabe für das an der Hauptbetriebsstätte genutzte oder das durch den Betreiber des OPs bereitgestellte Sterilgut zu machen.</p> <p>Erfolgt die Aufbereitung durch das Krankenhaus, handelt es sich nicht um einen externen Dienstleister und die Frage ist mit "nein" oder "teilweise" zu beantworten.</p>
<b>wenn Feld 25 IN (1;2)</b>			
26	<p>Lag im Jahr <del>2024</del>2025 ein Vertrag mit dem/den externen Dienstleister/n vor, in dem die Rechte und Pflichten der Vertragspartner geregelt waren?</p>	<p><input type="checkbox"/></p> <p>0 = nein 1 = ja</p>	<p><b><u>Allgemeine Hinweise:</u></b>                  Die Rechte und Pflichten des Betreibers und des Auftragnehmers und die Modalitäten der Übergabe, Rückgabe und Aufbereitung der Medizinprodukte müssen schriftlich in einem Vertrag fixiert sein. Das auftragnehmende Unternehmen ("externer Dienstleister") hat ein Qualitätsmanagementsystem, das die Erfüllung der hier genannten Anforderungen sicherstellt, nachzuweisen und muss zusätzlich - sofern es ausschließlich für Dritte aufbereitet - zugelassen sein (bis 25.05.2021 gemäß §§ 10, 25 MPG; seit 26.05.2021 gemäß §§ 4, 86 MPDG). Das Qualitätsmanagementsystem für die Aufbereitung von Medizinprodukten mit besonders hohen Anforderungen an die Aufbereitung ("kritisch C") soll durch eine von der zuständigen Behörde anerkannten Stelle (gemäß § 17b MPDG) nach DIN EN 13485 in Verbindung mit der Empfehlung "Anforderungen an die Hygiene bei der Aufbereitung von Medizinprodukten" zertifiziert sein.</p> <p><b><u>Leistungserbringerbezogene Hinweise:</u></b></p> <p><b><u>Für Krankenhäuser/ermächtigte Krankenhäuser gilt:</u></b>                  Die Angabe ist für das gesamte vom Krankenhaus genutzte Sterilgut zu machen.</p> <p><b><u>Für Vertragsärzte gilt:</u></b></p>

			<p>Die Angabe ist bei Hauptbetriebsstätten mit eigenem ambulanten OP nur für das an dieser Hauptbetriebsstätte genutzte oder das durch den Betreiber des OPs bereitgestellte Sterilgut zu machen, auch wenn ambulante Operationen zusätzlich an Nebenbetriebsstätten durchgeführt wurden.</p> <p>Sofern die ambulanten Operationen ausschließlich an einer Nebenbetriebsstätte durchgeführt wurden, soll sich die Angabe auf das an dieser Nebenbetriebsstätte genutzte oder das durch den Betreiber des OPs bereitgestellte Sterilgut beziehen.</p> <p>Bei mehreren Nebenbetriebsstätten ist die Angabe für die Nebenbetriebsstätte zu machen, an der die meisten ambulanten Operationen erbracht und über die in diesem Bogen angegebene BSNR abgerechnet wurden.</p> <p><b><u>Für ermächtigte Krankenhausärzte gilt:</u></b> Die Angabe ist für das gesamte im Krankenhaus genutzte Sterilgut zu machen, sofern sich die Hauptbetriebsstätte in einem oder an einem Krankenhaus befindet.</p> <p>Befindet sich die Hauptbetriebsstätte nicht in einem oder an einem Krankenhaus, ist die Angabe für das an der Hauptbetriebsstätte genutzte oder das durch den Betreiber des OPs bereitgestellte Sterilgut zu machen.</p>
<b>wenn Feld 25 IN (0;2)</b>			
27	<p>Wurden für alle in der Anlage 1 der KRINKO-Empfehlung "Anforderungen an die Hygiene bei der Aufbereitung von Medizinprodukten" aufgeführten Teilschritte der Aufbereitung Standardarbeitsanweisungen erstellt?</p>	<p><input type="checkbox"/></p> <p>0 = nein 1 = ja</p>	<p><b><u>Allgemeine Hinweise:</u></b> Es ist ausschließlich auf die eigene Aufbereitung Bezug zu nehmen. Nicht gemeint ist die Aufbereitung durch externe Dienstleister.</p> <p>Es ist nur über die Aufbereitung der OP-Instrumente inkl. Anästhesie zu berichten, nicht über die Aufbereitung der Instrumente des Sprechstundenalltags.</p> <p>Die Standardarbeitsanweisungen müssen schriftlich hinterlegt sein. Grundlage ist die KRINKO-Empfehlung "Anforderungen an die Hygiene bei der Aufbereitung von Medizinprodukten". Einen Link zu dem Dokument finden Sie unter:</p> <div data-bbox="917 1624 1300 2004" style="text-align: center;">  </div>

			<p><a href="https://iqtig.org/datenerfassung/spezifikationen/erfassungsmodule/dokumentationsfelder/faq/hygiene/operation/">https://iqtig.org/datenerfassung/spezifikationen/erfassungsmodule/dokumentationsfelder/faq/hygiene/operation/</a></p> <p><b><u>Leistungserbringerbezogene Hinweise:</u></b></p> <p><b><u>Für Krankenhäuser/ermächtigte Krankenhäuser gilt:</u></b>                  Die Angabe ist für die Aufbereitungsschritte zu machen, die durch das Krankenhaus durchgeführt werden.</p> <p><b><u>Für Vertragsärzte gilt:</u></b>                  Die Angabe ist bei Hauptbetriebsstätten mit eigenem ambulanten OP nur für die Aufbereitungsschritte zu machen, die an dieser Hauptbetriebsstätte oder durch den Betreiber des OPs durchgeführt werden, auch wenn ambulante Operationen zusätzlich an Nebenbetriebsstätten durchgeführt werden.</p> <p>Sofern die ambulanten Operationen ausschließlich an einer Nebenbetriebsstätte durchgeführt werden, soll sich die Angabe auf die an dieser Nebenbetriebsstätte oder die durch den Betreiber des OPs durchgeführten Aufbereitungsschritte beziehen.</p> <p>Bei mehreren Nebenbetriebsstätten ist die Angabe für die Nebenbetriebsstätte zu machen, an der die meisten ambulanten Operationen erbracht und über die in diesem Bogen angegebene BSNR abgerechnet wurden.</p> <p><b><u>Für ermächtigte Krankenhausärzte gilt:</u></b>                  Die Angabe ist für die vom Krankenhaus durchgeführten Aufbereitungsschritte zu machen, sofern sich die Hauptbetriebsstätte in einem oder an einem Krankenhaus befindet.</p> <p>Befindet sich die Hauptbetriebsstätte nicht in einem oder an einem Krankenhaus, ist die Angabe für die Aufbereitungsschritte zu machen, die an der Hauptbetriebsstätte oder durch den Betreiber des OPs durchgeführt werden.</p>
<b>wenn Feld 27 = 1</b>			
28	Konnte jede Person, die an dem Aufbereitungsprozess beteiligt war, jederzeit und aufwandsarm auf die Standardarbeitsanweisungen zugreifen?	<input type="checkbox"/>  0 = nein 1 = ja	<p><b><u>Allgemeine Hinweise:</u></b></p> <p>Es ist ausschließlich auf die eigene Aufbereitung Bezug zu nehmen. Nicht gemeint ist die Aufbereitung durch externe Dienstleister.                  Es ist nur über die Aufbereitung der OP-Instrumente inkl. Anästhesie zu berichten, nicht über die Aufbereitung der Instrumente des Sprechstundenalltags.</p> <p>Eine Arbeitsanweisung gilt als aufwandsarm zugänglich, wenn sie für die betreffenden Mitarbeiter elektronisch (z.B. über Intranet) aufrufbar ist oder wenn sie in dem Arbeitsbereich in Papierform vorhanden ist und jederzeit dort eingesehen werden kann.</p>




		<p>Ultraschallbad) sowie mittels Sterilisator                      5 = ausschließlich mittels automatisiertem Reinigungs- und Desinfektionsgerät (RDG)                      6 = ausschließlich mittels Sterilisator                      7 = mittels automatisiertem Reinigungs- und Desinfektionsgerät (RDG) sowie mittels Sterilisator</p>	<p>an dieser Hauptbetriebsstätte oder durch den Betreiber des OPs aufbereitet wird, auch wenn ambulante Operationen zusätzlich an Nebenbetriebsstätten durchgeführt werden.</p> <p>Sofern die ambulanten Operationen ausschließlich an einer Nebenbetriebsstätte durchgeführt werden, soll sich die Angabe auf das an dieser Nebenbetriebsstätte oder durch den Betreiber des OPs aufbereitete Sterilgut beziehen.</p> <p>Bei mehreren Nebenbetriebsstätten ist die Angabe für die Nebenbetriebsstätte zu machen, an der die meisten ambulanten Operationen erbracht und über die in diesem Bogen angegebene BSNR abgerechnet wurden.</p> <p><b>Für ermächtigte Krankenhausärzte gilt:</b>                      Die Angabe ist für das gesamte vom Krankenhaus aufbereitete Sterilgut zu machen, sofern sich die Hauptbetriebsstätte in einem oder an einem Krankenhaus befindet.</p> <p>Befindet sich die Hauptbetriebsstätte nicht in einem oder an einem Krankenhaus, ist die Angabe für das Sterilgut zu machen, das an der Hauptbetriebsstätte oder durch den Betreiber des OPs aufbereitet wird.</p>
<b>wenn Feld 29 IN (2;3;5;7) und wenn Feld 27 = 1</b>			
30	<p>Wurden die Beladungsmuster des Reinigungs-/Desinfektionsgeräts (RDG) in den Standardarbeitsanweisungen definiert?</p>	<p><input type="checkbox"/></p> <p>0 = nein                      1 = ja</p>	<p><b>Allgemeine Hinweise:</b>                      Es ist ausschließlich auf die eigene Aufbereitung Bezug zu nehmen. Nicht gemeint ist die Aufbereitung durch externe Dienstleister.</p> <p>Es ist über die Sterilgutaufbereitung der OP-Instrumente inkl. Anästhesie zu berichten, nicht über die Aufbereitung der Instrumente des Sprechstundenalltags.</p> <p>Die Definition der Beladungsmuster kann in den Standardarbeitsanweisungen textlich oder bildlich erfolgen.</p> <p><b>Leistungserbringerbezogene Hinweise:</b></p> <p><b>Für Krankenhäuser/ermächtigte Krankenhäuser gilt:</b>                      Die Angabe ist für das gesamte vom Krankenhaus aufbereitete Sterilgut zu machen.</p> <p><b>Für Vertragsärzte gilt:</b>                      Die Angabe ist bei Hauptbetriebsstätten mit eigenem ambulanten OP nur für das Sterilgut zu machen, das an dieser Hauptbetriebsstätte oder durch den Betreiber des OPs aufbereitet wird, auch wenn ambulante Operationen zusätzlich an Nebenbetriebsstätten durchgeführt werden.</p> <p>Sofern die ambulanten Operationen ausschließlich an einer Nebenbetriebsstätte durchgeführt werden, soll sich die Angabe auf das an dieser</p>


			<p>Nebenbetriebsstätte oder durch den Betreiber des OPs aufbereitete Sterilgut beziehen.</p> <p>Bei mehreren Nebenbetriebsstätten ist die Angabe für die Nebenbetriebsstätte zu machen, an der die meisten ambulanten Operationen erbracht und über die in diesem Bogen angegebene BSNR abgerechnet wurden.</p> <p><u>Für ermächtigte Krankenhausärzte gilt:</u> Die Angabe ist für das gesamte vom Krankenhaus aufbereitete Sterilgut zu machen, sofern sich die Hauptbetriebsstätte in einem oder an einem Krankenhaus befindet.</p> <p>Befindet sich die Hauptbetriebsstätte nicht in einem oder an einem Krankenhaus, ist die Angabe für das Sterilgut zu machen, das an dieser Hauptbetriebsstätte oder durch den Betreiber des OPs aufbereitet wird.</p>
<b>wenn Feld 29 IN (2;3;5;7)</b>			
31	<p>Wann erfolgte die letzte Wartung des/der Reinigungs-/Desinfektionsgeräte/s (RDG) vor Ablauf des Jahres <del>2024</del>2025?</p>	<p><input type="checkbox"/><input type="checkbox"/><input type="checkbox"/><input type="checkbox"/><input type="checkbox"/><input type="checkbox"/></p> <p>Bei mehreren Geräten: Bezogen auf das Gerät, dessen letzte Wartung am längsten zurückliegt.</p>	<p><b>Allgemeine Hinweise:</b> Es ist ausschließlich auf die eigene Aufbereitung Bezug zu nehmen. Nicht gemeint ist die Aufbereitung durch externe Dienstleister.</p> <p>Es ist über die Aufbereitung der OP-Instrumente inkl. Anästhesie zu berichten, nicht über die Aufbereitung der Instrumente des Sprechstundenalltags.</p> <p>Es wird nach der letzten Wartung vor Ablauf des Jahres <del>2024</del>2025 gefragt. Bei mehreren Reinigungs- und Desinfektionsgeräten ist das Datum für das Gerät einzutragen, dessen letzte Wartung am längsten zurückliegt. Ist bisher keine Wartung erfolgt, ist das Beschaffungsdatum des Gerätes einzutragen.</p> <p>Es besteht eine allgemeine Pflicht zur Wartung und Instandhaltungsprüfung nach § 7 MPBetreibV (i.d.F. vom 21.08.2002). Die Wartung ist nicht mit der bloßen Funktionsprüfung nach § 4 (6) MPBetreibV (i.d.F. vom 21.08.2002) oder der bloßen Reinigung des Geräts gleichzusetzen. Unter Sicherstellung von § 7 MPBetreibV (i.d.F. vom 21.08.2002) kann die Wartung des Reinigungs- und Desinfektionsgeräts auch intern erfolgen. Sie ist im Ergebnis schriftlich zu dokumentieren (Gerätehandbuch, Abschnitt "Wartungs- und Reparaturdokumentation").</p> <p>Es wird auf einschlägige Leitlinien und Informationsschriften verwiesen: "Leitlinie von DGKH, DGSV und AKI für die Validierung und Routineüberwachung maschineller Reinigungs- und thermischer Desinfektionsprozesse für Medizinprodukte", "Anforderungen an die Hygiene bei der Aufbereitung von Medizinprodukten", "Hygienische Aufbereitung von Medizinprodukten in Arztpraxis und im MVZ" und "Anforderungen an maschinelle Reinigung und</p>




			<p>Desinfektion".</p> <p><b><u>Leistungserbringerbezogene Hinweise:</u></b></p> <p><b><u>Für Krankenhäuser/ermächtigte Krankenhäuser gilt:</u></b> Die Angabe ist für das gesamte vom Krankenhaus aufbereitete Sterilgut zu machen.</p> <p><b><u>Für Vertragsärzte gilt:</u></b> Die Angabe ist bei Hauptbetriebsstätten mit eigenem ambulanten OP nur für das Sterilgut zu machen, das an dieser Hauptbetriebsstätte oder durch den Betreiber des OPs aufbereitet wird, auch wenn ambulante Operationen zusätzlich an Nebenbetriebsstätten durchgeführt werden.</p> <p>Sofern die ambulanten Operationen ausschließlich an einer Nebenbetriebsstätte durchgeführt werden, soll sich die Angabe auf das an dieser Nebenbetriebsstätte oder durch den Betreiber des OPs aufbereitete Sterilgut beziehen.</p> <p>Bei mehreren Nebenbetriebsstätten ist die Angabe für die Nebenbetriebsstätte zu machen, an der die meisten ambulanten Operationen erbracht und über die in diesem Bogen angegebene BSNR abgerechnet wurden.</p> <p><b><u>Für ermächtigte Krankenhausärzte gilt:</u></b> Die Angabe ist für das gesamte vom Krankenhaus aufbereitete Sterilgut zu machen, sofern sich die Hauptbetriebsstätte in einem oder an einem Krankenhaus befindet.</p> <p>Befindet sich die Hauptbetriebsstätte nicht in einem oder an einem Krankenhaus, ist die Angabe für das Sterilgut zu machen, das an dieser Hauptbetriebsstätte oder durch den Betreiber des OPs aufbereitet wird.</p>
32	<p>Wann erfolgte die letzte periodische oder ereignisbezogene Leistungsbeurteilung des Reinigungs- und Desinfektionsgeräts (RDG) zur Sicherstellung der Einhaltung der in der Validierung festgelegten Prozessparameter vor Ablauf des Jahres <u>2024/2025</u>?</p>	<p><input type="checkbox"/><input type="checkbox"/><input type="checkbox"/><input type="checkbox"/><input type="checkbox"/><input type="checkbox"/></p> <p>Bei mehreren Geräten: Bezogen auf das Gerät, dessen letzte periodische oder ereignisbezogene Leistungsbeurteilung am längsten zurückliegt.</p>	<p><b><u>Allgemeine Hinweise:</u></b></p> <p>Es ist ausschließlich auf die eigene Aufbereitung Bezug zu nehmen. Nicht gemeint ist die Aufbereitung durch externe Dienstleister.</p> <p>Es ist über die Aufbereitung der OP-Instrumente inkl. Anästhesie zu berichten, nicht über die Aufbereitung der Instrumente des Sprechstundenalltags.</p> <p>Es wird nach der letzten Leistungsbeurteilung vor Ablauf des Jahres <u>2024/2025</u> gefragt. Bei mehreren Reinigungs- und Desinfektionsgeräten ist das Datum für das Gerät einzutragen, dessen letzte periodische oder ereignisbezogene Leistungsbeurteilung am längsten zurückliegt. Ist bisher keine Leistungsbeurteilung erfolgt, ist das Beschaffungsdatum des Gerätes einzutragen.</p> <p>Periodische Leistungsbeurteilungen sollen bestätigen,</p>

			<ul style="list-style-type: none"> <li>• dass sich im Verlauf der Zeit keine unbeabsichtigten Prozessänderungen ergeben haben und nachweisen</li> <li>• dass die im Validierungsprotokoll/-plan festgelegten Parameter eingehalten werden. Über die Leistungsbeurteilung muss ein schriftlicher Ergebnisbericht vorliegen. Die Leistungsbeurteilung ist nicht mit der periodischen oder chargenbezogenen Routineprüfung gleichzusetzen.</li> </ul> <p>Siehe: KRINKO-Empfehlung Einen Link zu dem Dokument finden Sie unter:</p> <div style="text-align: center;">  </div> <p><a href="https://iqtig.org/datenerfassung/spezifikationen/erfassungsmodule/dokumentationsfelder/faq/rdgurteildatum/">https://iqtig.org/datenerfassung/spezifikationen/erfassungsmodule/dokumentationsfelder/faq/rdgurteildatum/</a></p> <p><b><u>Leistungserbringerbezogene Hinweise:</u></b></p> <p><b><u>Für Krankenhäuser/ermächtigte Krankenhäuser gilt:</u></b> Die Angabe ist für das gesamte vom Krankenhaus aufbereitete Sterilgut zu machen.</p> <p><b><u>Für Vertragsärzte gilt:</u></b> Die Angabe ist bei Hauptbetriebsstätten mit eigenem ambulanten OP nur für das Sterilgut zu machen, das an dieser Hauptbetriebsstätte oder durch den Betreiber des OPs aufbereitet wird, auch wenn ambulante Operationen zusätzlich an Nebenbetriebsstätten durchgeführt werden.</p> <p>Sofern die ambulanten Operationen ausschließlich an einer Nebenbetriebsstätte durchgeführt werden, soll sich die Angabe auf das an dieser Nebenbetriebsstätte oder durch den Betreiber des OPs aufbereitete Sterilgut beziehen.</p> <p>Bei mehreren Nebenbetriebsstätten ist die Angabe für die Nebenbetriebsstätte zu machen, an der die meisten ambulanten Operationen erbracht und über die in diesem Bogen angegebene BSNR abgerechnet wurden.</p> <p><b><u>Für ermächtigte Krankenhausärzte gilt:</u></b></p>
--	--	--	---

			<p>Die Angabe ist für das gesamte vom Krankenhaus aufbereitete Sterilgut zu machen, sofern sich die Hauptbetriebsstätte in einem oder an einem Krankenhaus befindet.</p> <p>Befindet sich die Hauptbetriebsstätte nicht in einem oder an einem Krankenhaus, ist die Angabe für das Sterilgut zu machen, das an dieser Hauptbetriebsstätte oder durch den Betreiber des OPs aufbereitet wird.</p>
<b>wenn Feld 25 IN (0;2)</b>			
33	<p>Wurde das OP-Sterilgut mittels Siegelnahtverpackung verpackt?</p>	<p><input type="checkbox"/></p> <p>0 = nein 1 = ja</p>	<p><b>Allgemeine Hinweise:</b> Es ist ausschließlich auf die eigene Aufbereitung Bezug zu nehmen. Nicht gemeint ist die Aufbereitung durch externe Dienstleister.</p> <p>Es ist über die Aufbereitung der OP-Instrumente inkl. Anästhesie zu berichten, nicht über die Aufbereitung der Instrumente des Sprechstundenalltags.</p> <p>Siehe auch "Leitlinie für die Validierung der Verpackungsprozesse nach DIN EN ISO 11607-2" der Deutschen Gesellschaft für Sterilgutversorgung.</p> <p>Einen Link zu dem Dokument finden Sie unter:</p> <div data-bbox="938 1016 1270 1366" style="text-align: center;">  </div> <p><a href="https://iqtig.org/datenerfassung/spezifikationen/erfassungsmodule/dokumentationsfelder/faq/sterilgutpacksiegel/">https://iqtig.org/datenerfassung/spezifikationen/erfassungsmodule/dokumentationsfelder/faq/sterilgutpacksiegel/</a></p> <p><b>Leistungserbringerbezogene Hinweise:</b></p> <p><u>Für Krankenhäuser/ermächtigte Krankenhäuser gilt:</u> Die Angabe ist für das gesamte vom Krankenhaus aufbereitete Sterilgut zu machen.</p> <p><u>Für Vertragsärzte gilt:</u> Die Angabe ist bei Hauptbetriebsstätten mit eigenem ambulanten OP nur für das Sterilgut zu machen, das an dieser Hauptbetriebsstätte oder durch den Betreiber des OPs aufbereitet wird, auch wenn ambulante Operationen zusätzlich an Nebenbetriebsstätten durchgeführt werden.</p> <p>Sofern die ambulanten Operationen ausschließlich an</p>

			<p>einer Nebenbetriebsstätte durchgeführt werden, soll sich die Angabe auf das an dieser Nebenbetriebsstätte oder durch den Betreiber des OPs aufbereitete Sterilgut beziehen.</p> <p>Bei mehreren Nebenbetriebsstätten ist die Angabe für die Nebenbetriebsstätte zu machen, an der die meisten ambulanten Operationen erbracht und über die in diesem Bogen angegebene BSNR abgerechnet wurden.</p> <p><u>Für ermächtigte Krankenhausärzte gilt:</u>                  Die Angabe ist für das gesamte vom Krankenhaus aufbereitete Sterilgut zu machen, sofern sich die Hauptbetriebsstätte in einem oder an einem Krankenhaus befindet.</p> <p>Befindet sich die Hauptbetriebsstätte nicht in einem oder an einem Krankenhaus, ist die Angabe für das Sterilgut zu machen, das an dieser Hauptbetriebsstätte oder durch den Betreiber des OPs aufbereitet wird.</p>
34	<p>Wurde das OP-Sterilgut mittels Containerverpackung verpackt?</p>	<p><input type="checkbox"/></p> <p>0 = nein                  1 = ja</p>	<p><b><u>Allgemeine Hinweise:</u></b>                  Es ist ausschließlich auf die eigene Aufbereitung Bezug zu nehmen. Nicht gemeint ist die Aufbereitung durch externe Dienstleister.</p> <p>Es ist über die Aufbereitung der OP-Instrumente inkl. Anästhesie zu berichten, nicht über die Aufbereitung der Instrumente des Sprechstundenalltags.</p> <p>Siehe auch "Leitlinie für die Validierung der Verpackungsprozesse nach DIN EN ISO 11607-2" der Deutschen Gesellschaft für Sterilgutversorgung.</p> <p>Einen Link zu dem Dokument finden Sie unter:</p> <div style="text-align: center;">  </div> <p><a href="https://iqtig.org/datenerfassung/spezifikationen/erfassungsmodule/dokumentationsfelder/faq/sterilgutpackcont/">https://iqtig.org/datenerfassung/spezifikationen/erfassungsmodule/dokumentationsfelder/faq/sterilgutpackcont/</a></p> <p><b><u>Leistungserbringerbezogene Hinweise:</u></b></p> <p><u>Für Krankenhäuser/ermächtigte Krankenhäuser gilt:</u>                  Die Angabe ist für das gesamte vom Krankenhaus</p>

			<p>aufbereitete Sterilgut zu machen.</p> <p><b><u>Für Vertragsärzte gilt:</u></b>                  Die Angabe ist bei Hauptbetriebsstätten mit eigenem ambulanten OP nur für das Sterilgut zu machen, das an dieser Hauptbetriebsstätte oder durch den Betreiber des OPs aufbereitet wird, auch wenn ambulante Operationen zusätzlich an Nebenbetriebsstätten durchgeführt werden.</p> <p>Sofern die ambulanten Operationen ausschließlich an einer Nebenbetriebsstätte durchgeführt werden, soll sich die Angabe auf das an dieser Nebenbetriebsstätte oder durch den Betreiber des OPs aufbereitete Sterilgut beziehen.</p> <p>Bei mehreren Nebenbetriebsstätten ist die Angabe für die Nebenbetriebsstätte zu machen, an der die meisten ambulanten Operationen erbracht und über die in diesem Bogen angegebene BSNR abgerechnet wurden.</p> <p><b><u>Für ermächtigte Krankenhausärzte gilt:</u></b>                  Die Angabe ist für das gesamte vom Krankenhaus aufbereitete Sterilgut zu machen, sofern sich die Hauptbetriebsstätte in einem oder an einem Krankenhaus befindet.</p> <p>Befindet sich die Hauptbetriebsstätte nicht in einem oder an einem Krankenhaus, ist die Angabe für das Sterilgut zu machen, das an dieser Hauptbetriebsstätte oder durch den Betreiber des OPs aufbereitet wird.</p>
35	Wurde das OP-Sterilgut mittels Klebebeutel verpackt?	<input type="checkbox"/> 0 = nein 1 = ja	<p><b><u>Allgemeine Hinweise:</u></b>                  Es ist ausschließlich auf die eigene Aufbereitung Bezug zu nehmen. Nicht gemeint ist die Aufbereitung durch externe Dienstleister.</p> <p>Es ist über die Sterilgutaufbereitung der OP-Instrumente inkl. Anästhesie zu berichten, nicht über die Aufbereitung der Instrumente des Sprechstundenalltags.</p> <p>Siehe auch "Leitlinie für die Validierung der Verpackungsprozesse nach DIN EN ISO 11607-2" der Deutschen Gesellschaft für Sterilgutversorgung.</p> <p>Einen Link zu dem Dokument finden Sie unter:</p>

			 <p><a href="https://iqtig.org/datenerfassung/spezifikationen/erfassungsmodule/dokumentationsfelder/faq/sterilgutpackkleb/">https://iqtig.org/datenerfassung/spezifikationen/erfassungsmodule/dokumentationsfelder/faq/sterilgutpackkleb/</a></p> <p><b><u>Leistungserbringerbezogene Hinweise:</u></b></p> <p><b><u>Für Krankenhäuser/ermächtigte Krankenhäuser gilt:</u></b> Die Angabe ist für das gesamte vom Krankenhaus aufbereitete Sterilgut zu machen.</p> <p><b><u>Für Vertragsärzte gilt:</u></b> Die Angabe ist bei Hauptbetriebsstätten mit eigenem ambulanten OP nur für das Sterilgut zu machen, das an dieser Hauptbetriebsstätte oder durch den Betreiber des OPs aufbereitet wird, auch wenn ambulante Operationen zusätzlich an Nebenbetriebsstätten durchgeführt werden.</p> <p>Sofern die ambulanten Operationen ausschließlich an einer Nebenbetriebsstätte durchgeführt werden, soll sich die Angabe auf das an dieser Nebenbetriebsstätte oder durch den Betreiber des OPs aufbereitete Sterilgut beziehen.</p> <p>Bei mehreren Nebenbetriebsstätten ist die Angabe für die Nebenbetriebsstätte zu machen, an der die meisten ambulanten Operationen erbracht und über die in diesem Bogen angegebene BSNR abgerechnet wurden.</p> <p><b><u>Für ermächtigte Krankenhausärzte gilt:</u></b> Die Angabe ist für das gesamte vom Krankenhaus aufbereitete Sterilgut zu machen, sofern sich die Hauptbetriebsstätte in einem oder an einem Krankenhaus befindet.</p> <p>Befindet sich die Hauptbetriebsstätte nicht in einem oder an einem Krankenhaus, ist die Angabe für das Sterilgut zu machen, das an dieser Hauptbetriebsstätte oder durch den Betreiber des OPs aufbereitet wird.</p>
36	Wurde das OP-Sterilgut mittels Sterilisationsbogen verpackt?	<input type="checkbox"/> Neben der Verwendung von Vliesverpackung als Sterilisationsbogen ist ebenfalls	<p><b><u>Allgemeine Hinweise:</u></b> Es ist ausschließlich auf die eigene Aufbereitung Bezug zu nehmen. Nicht gemeint ist die Aufbereitung durch externe Dienstleister.</p>

		<p>bei Krepp- und Polypropylenverpackungen „ja“ anzugeben.</p> <p>0 = nein 1 = ja</p>	<p>Es ist über die Aufbereitung der OP-Instrumente inkl. Anästhesie zu berichten, nicht über die Aufbereitung der Instrumente des Sprechstundenalltags.</p> <p>Siehe auch "Leitlinie für die Validierung der Verpackungsprozesse nach DIN EN ISO 11607-2" der Deutschen Gesellschaft für Sterilgutversorgung.</p> <p>Einen Link zu dem Dokument finden Sie unter:</p> <div style="text-align: center;">  </div> <p><a href="https://iqtig.org/datenerfassung/spezifikationen/erfassungsmodule/dokumentationsfelder/faq/sterilgutpackbog/">https://iqtig.org/datenerfassung/spezifikationen/erfassungsmodule/dokumentationsfelder/faq/sterilgutpackbog/</a></p> <p><b><u>Leistungserbringerbezogene Hinweise:</u></b></p> <p><b><u>Für Krankenhäuser/ermächtigte Krankenhäuser gilt:</u></b> Die Angabe ist für das gesamte vom Krankenhaus aufbereitete Sterilgut zu machen.</p> <p><b><u>Für Vertragsärzte gilt:</u></b> Die Angabe ist bei Hauptbetriebsstätten mit eigenem ambulanten OP nur für das Sterilgut zu machen, das an dieser Hauptbetriebsstätte oder durch den Betreiber des OPs aufbereitet wird, auch wenn ambulante Operationen zusätzlich an Nebenbetriebsstätten durchgeführt werden.</p> <p>Sofern die ambulanten Operationen ausschließlich an einer Nebenbetriebsstätte durchgeführt werden, soll sich die Angabe auf das an dieser Nebenbetriebsstätte oder durch den Betreiber des OPs aufbereitete Sterilgut beziehen.</p> <p>Bei mehreren Nebenbetriebsstätten ist die Angabe für die Nebenbetriebsstätte zu machen, an der die meisten ambulanten Operationen erbracht und über die in diesem Bogen angegebene BSNR abgerechnet wurden.</p> <p><b><u>Für ermächtigte Krankenhausärzte gilt:</u></b> Die Angabe ist für das gesamte vom Krankenhaus aufbereitete Sterilgut zu machen, sofern sich die Hauptbetriebsstätte in einem oder an einem</p>
--	--	---	---






			<p>einer Nebenbetriebsstätte durchgeführt werden, soll sich die Angabe auf das an dieser Nebenbetriebsstätte oder durch den Betreiber des OPs aufbereitete Sterilgut beziehen.</p> <p>Bei mehreren Nebenbetriebsstätten ist die Angabe für die Nebenbetriebsstätte zu machen, an der die meisten ambulanten Operationen erbracht und über die in diesem Bogen angegebene BSNR abgerechnet wurden.</p> <p><b><u>Für ermächtigte Krankenhausärzte gilt:</u></b> Die Angabe ist für das gesamte vom Krankenhaus aufbereitete Sterilgut zu machen, sofern sich die Hauptbetriebsstätte in einem oder an einem Krankenhaus befindet.</p> <p>Befindet sich die Hauptbetriebsstätte nicht in einem oder an einem Krankenhaus ist die Angabe für das Sterilgut zu machen, das an dieser Hauptbetriebsstätte oder durch den Betreiber des OPs aufbereitet wird.</p>
<b>wenn Feld 29 IN (3;4;6;7) und wenn Feld 27 = 1</b>			
38	<p>Wurden die Beladungsmuster des Sterilisators in den Standardarbeitsanweisungen definiert?</p>	<p><input type="checkbox"/></p> <p>0 = nein 1 = ja</p>	<p><b><u>Allgemeine Hinweise:</u></b> Es ist ausschließlich auf die eigene Aufbereitung Bezug zu nehmen. Nicht gemeint ist die Aufbereitung durch externe Dienstleister.</p> <p>Es ist über die Aufbereitung der OP-Instrumente inkl. Anästhesie zu berichten, nicht über die Aufbereitung der Instrumente des Sprechstundenalltags.</p> <p>Die Definition der Beladungsmuster kann in den Standardarbeitsanweisungen textlich oder bildlich erfolgen.</p> <p><b><u>Leistungserbringerbezogene Hinweise:</u></b></p> <p><b><u>Für Krankenhäuser/ermächtigte Krankenhäuser gilt:</u></b> Die Angabe ist für das gesamte vom Krankenhaus aufbereitete Sterilgut zu machen.</p> <p><b><u>Für Vertragsärzte gilt:</u></b> Die Angabe ist bei Hauptbetriebsstätten mit eigenem ambulanten OP nur für das Sterilgut zu machen, das an dieser Hauptbetriebsstätte oder durch den Betreiber des OPs aufbereitet wird, auch wenn ambulante Operationen zusätzlich an Nebenbetriebsstätten durchgeführt werden.</p> <p>Sofern die ambulanten Operationen ausschließlich an einer Nebenbetriebsstätte durchgeführt werden, soll sich die Angabe auf das an dieser Nebenbetriebsstätte oder durch den Betreiber des OPs aufbereitete Sterilgut beziehen.</p> <p>Bei mehreren Nebenbetriebsstätten ist die Angabe für die Nebenbetriebsstätte zu machen, an der die meisten ambulanten Operationen erbracht und über</p>

			<p>die in diesem Bogen angegebene BSNR abgerechnet wurden.</p> <p><u>Für ermächtigte Krankenhausärzte gilt:</u> Die Angabe ist für das gesamte vom Krankenhaus aufbereitete Sterilgut zu machen, sofern sich die Hauptbetriebsstätte in einem oder an einem Krankenhaus befindet.</p> <p>Befindet sich die Hauptbetriebsstätte nicht in einem oder an einem Krankenhaus, ist die Angabe für das Sterilgut zu machen, das an dieser Hauptbetriebsstätte oder durch den Betreiber des OPs aufbereitet wird.</p>
<p><b>wenn Feld 29 IN (3;4;6;7)</b></p>			
<p>39</p>	<p>Wann erfolgte die letzte Wartung des Sterilisators vor Ablauf des Jahres <u>2024/2025</u>?</p>	<p><input type="checkbox"/><input type="checkbox"/><input type="checkbox"/><input type="checkbox"/><input type="checkbox"/><input type="checkbox"/><input type="checkbox"/><input type="checkbox"/><input type="checkbox"/></p> <p>Bei mehreren Geräten: Bezogen auf das Gerät, dessen letzte Wartung am längsten zurückliegt.</p>	<p><b>Allgemeine Hinweise:</b> Es ist ausschließlich auf die eigene Aufbereitung Bezug zu nehmen. Nicht gemeint ist die Aufbereitung durch externe Dienstleister.</p> <p>Es ist über die Aufbereitung der OP-Instrumente inkl. Anästhesie zu berichten, nicht über die Aufbereitung der Instrumente des Sprechstundenalltags.</p> <p>Es wird nach der letzten Wartung vor Ablauf des Jahres <u>2024/2025</u> gefragt. Bei mehreren Sterilisatoren ist das Datum für das Gerät einzutragen, dessen letzte Wartung am längsten zurückliegt. Ist bisher keine Wartung erfolgt, ist das Beschaffungsdatum des Gerätes einzutragen.</p> <p><b>Leistungserbringerbezogene Hinweise:</b></p> <p><u>Für Krankenhäuser/ermächtigte Krankenhäuser gilt:</u> Die Angabe ist für das gesamte vom Krankenhaus aufbereitete Sterilgut zu machen.</p> <p><u>Für Vertragsärzte gilt:</u> Die Angabe ist bei Hauptbetriebsstätten mit eigenem ambulanten OP nur für das Sterilgut zu machen, das an dieser Hauptbetriebsstätte oder durch den Betreiber des OPs aufbereitet wird, auch wenn ambulante Operationen zusätzlich an Nebenbetriebsstätten durchgeführt werden.</p> <p>Sofern die ambulanten Operationen ausschließlich an einer Nebenbetriebsstätte durchgeführt werden, soll sich die Angabe auf das an dieser Nebenbetriebsstätte oder durch den Betreiber des OPs aufbereitete Sterilgut beziehen.</p> <p>Bei mehreren Nebenbetriebsstätten ist die Angabe für die Nebenbetriebsstätte zu machen, an der die meisten ambulanten Operationen erbracht und über die in diesem Bogen angegebene BSNR abgerechnet wurden.</p> <p><u>Für ermächtigte Krankenhausärzte gilt:</u> Die Angabe ist für das gesamte vom Krankenhaus</p>

			<p>aufbereitete Sterilgut zu machen, sofern sich die Hauptbetriebsstätte in einem oder an einem Krankenhaus befindet.</p> <p>Befindet sich die Hauptbetriebsstätte nicht in einem oder an einem Krankenhaus, ist die Angabe für das Sterilgut zu machen, das an dieser Hauptbetriebsstätte oder durch den Betreiber des OPs aufbereitet wird.</p> <p>Bei mehreren Sterilisatoren ist das Datum für das Gerät einzutragen, dessen letzte Wartung am längsten zurückliegt.</p>
40	<p>Wann erfolgte die letzte periodische oder ereignisbezogene Leistungsbeurteilung des Sterilisators zur Sicherstellung der Einhaltung der in der Validierung festgelegten Prozessparameter vor Ablauf des Jahres <del>2024</del>2025?</p>	<p>□□.□□□□</p> <p>Bei mehreren Geräten: Bezogen auf das Gerät, dessen letzte periodische oder ereignisbezogene Leistungsbeurteilung am längsten zurückliegt.</p>	<p><b>Allgemeine Hinweise:</b></p> <p>Es ist ausschließlich auf die eigene Aufbereitung Bezug zu nehmen. Nicht gemeint ist die Aufbereitung durch externe Dienstleister.</p> <p>Es ist über die Aufbereitung der OP-Instrumente inkl. Anästhesie zu berichten, nicht über die Aufbereitung der Instrumente des Sprechstundenalltags.</p> <p>Es wird nach der letzten Leistungsbeurteilung vor Ablauf des Jahres <del>2024</del>2025 gefragt. Bei mehreren Sterilisatoren ist das Datum für das Gerät einzutragen, dessen letzte periodische oder ereignisbezogene Leistungsbeurteilung am längsten zurückliegt. Ist bisher keine Leistungsbeurteilung erfolgt, ist das Beschaffungsdatum des Gerätes einzutragen.</p> <p>§ 8 (1) MPBetreibV (i. d.F. vom 21.08.2002):          "Die Aufbereitung von bestimmungsgemäß keimarm oder steril zur Anwendung kommenden Medizinprodukten ist unter Berücksichtigung der Angaben des Herstellers mit geeigneten validierten Verfahren so durchzuführen, dass der Erfolg dieser Verfahren nachvollziehbar gewährleistet ist."</p> <p>Periodische Leistungsbeurteilungen sollen bestätigen,</p> <ul style="list-style-type: none"> <li>• dass sich im Verlauf der Zeit keine unbeabsichtigten Prozessänderungen ergeben haben und nachweisen</li> <li>• dass die im Validierungsprotokoll/-plan festgelegten Parameter eingehalten werden.</li> </ul> <p>Über die Leistungsbeurteilung muss ein schriftlicher Ergebnisbericht vorliegen. Die Leistungsbeurteilung ist nicht mit der periodischen oder chargenbezogenen Routineprüfung gleichzusetzen.</p> <p>Siehe: KRINKO-Empfehlung "Anforderungen an die Hygiene bei der Aufbereitung von Medizinprodukten"</p> <p>Links zu den Dokumenten finden Sie unter:</p>

			 <p><a href="https://iqtig.org/datenerfassung/spezifikationen/erfassungsmodule/dokumentationsfelder/faq/steuerteil datum/">https://iqtig.org/datenerfassung/spezifikationen/erfassungsmodule/dokumentationsfelder/faq/steuerteil datum/</a></p> <p><b><u>Leistungserbringerbezogene Hinweise:</u></b></p> <p><b><u>Für Krankenhäuser/ermächtigte Krankenhäuser gilt:</u></b> Die Angabe ist für das gesamte vom Krankenhaus aufbereitete Sterilgut zu machen.</p> <p><b><u>Für Vertragsärzte gilt:</u></b> Die Angabe ist bei Hauptbetriebsstätten mit eigenem ambulanten OP nur für das Sterilgut zu machen, das an dieser Hauptbetriebsstätte oder durch den Betreiber des OPs aufbereitet wird, auch wenn ambulante Operationen zusätzlich an Nebenbetriebsstätten durchgeführt werden.</p> <p>Sofern die ambulanten Operationen ausschließlich an einer Nebenbetriebsstätte durchgeführt werden, soll sich die Angabe auf das an dieser Nebenbetriebsstätte oder durch den Betreiber des OPs aufbereitete Sterilgut beziehen.</p> <p>Bei mehreren Nebenbetriebsstätten ist die Angabe für die Nebenbetriebsstätte zu machen, an der die meisten ambulanten Operationen erbracht und über die in diesem Bogen angegebene BSNR abgerechnet wurden.</p> <p><b><u>Für ermächtigte Krankenhausärzte gilt:</u></b> Die Angabe ist für das gesamte vom Krankenhaus aufbereitete Sterilgut zu machen, sofern sich die Hauptbetriebsstätte in einem oder an einem Krankenhaus befindet.</p> <p>Befindet sich die Hauptbetriebsstätte nicht in einem oder an einem Krankenhaus, ist die Angabe für das Sterilgut zu machen, das an dieser Hauptbetriebsstätte oder durch den Betreiber des OPs aufbereitet wird.</p>
41	Wurden die an der Sterilgutaufbereitung beteiligten Mitarbeiter bzgl. der Anforderungen	<input type="checkbox"/> 0 = nein 1 = ja	<p><b><u>Allgemeine Hinweise:</u></b> Es ist ausschließlich auf die eigene Aufbereitung Bezug zu nehmen. Nicht gemeint ist die Aufbereitung durch externe Dienstleister.</p>

	<p>an den Aufbereitungsprozess geschult?</p>		<p>Es ist über die Aufbereitung der OP-Instrumente inkl. Anästhesie zu berichten, nicht über die Aufbereitung der Instrumente des Sprechstundenalltags.</p> <p><b><u>Leistungserbringerbezogene Hinweise:</u></b></p> <p><b><u>Für Krankenhäuser/ermächtigte Krankenhäuser gilt:</u></b> Die Angabe ist für alle im Krankenhaus am Aufbereitungsprozess beteiligten Mitarbeiter zu machen.</p> <p><b><u>Für Vertragsärzte gilt:</u></b> Die Angabe ist bei Hauptbetriebsstätten mit eigenem ambulanten OP für alle an dieser Hauptbetriebsstätte oder beim Betreiber des OPs am Aufbereitungsprozess beteiligten Mitarbeiter zu machen, auch wenn ambulante Operationen zusätzlich an Nebenbetriebsstätten durchgeführt werden.</p> <p>Sofern die ambulanten Operationen ausschließlich an Nebenbetriebsstätten durchgeführt werden, soll sich die Angabe auf die an diesen Nebenbetriebsstätten oder beim Betreiber des OPs am Aufbereitungsprozess beteiligten Mitarbeiter beziehen. Dabei ist die Angabe für die Nebenbetriebsstätte zu machen, an der die meisten ambulanten Operationen erbracht und über die in diesem Bogen angegebene Betriebsstättennummer (BSNR) abgerechnet wurden.</p> <p><b><u>Für ermächtigte Krankenhausärzte gilt:</u></b> Die Angabe ist für alle im Krankenhaus am Aufbereitungsprozess beteiligten Mitarbeiter zu machen, sofern sich die Hauptbetriebsstätte in einem oder an einem Krankenhaus befindet.</p> <p>Befindet sich die Hauptbetriebsstätte nicht in einem oder an einem Krankenhaus, ist die Angabe für die Mitarbeiter zu machen, die an dieser Hauptbetriebsstätte oder beim Betreiber des OPs am Aufbereitungsprozess beteiligt sind.</p>
42	<p>Galt im gesamten Jahr <del>2024</del><b>2025</b> ein systematisches Fehlermanagement im Sterilgutbereich?</p>	<p><input type="checkbox"/></p> <p>0 = nein 1 = ja</p>	<p><b><u>Allgemeine Hinweise:</u></b> Es ist ausschließlich auf die eigene Aufbereitung Bezug zu nehmen. Nicht gemeint ist die Aufbereitung durch externe Dienstleister.</p> <p>Es ist über die Aufbereitung der OP-Instrumente inkl. Anästhesie zu berichten, nicht über die Aufbereitung der Instrumente des Sprechstundenalltags.</p> <p>Gefragt wird nach einem systematischen Fehlermanagement über den gesamten Bereich der Sterilgutaufbereitung, für das eine Standardarbeitsanweisung und eine fortlaufende schriftliche Fehlerdokumentation (Fehlerdatum, -art, -ursache, -behebung) vorliegen müssen.</p>

			<p><b><u>Leistungserbringerbezogene Hinweise:</u></b></p> <p><b><u>Für Krankenhäuser/ermächtigte Krankenhäuser gilt:</u></b> Die Angabe ist für den gesamten Sterilgutbereich des Krankenhauses zu machen.</p> <p><b><u>Für Vertragsärzte gilt:</u></b> Die Angabe ist bei Hauptbetriebsstätten mit eigenem ambulanten OP für den gesamten Sterilgutbereich an der Hauptbetriebsstätte oder beim Betreiber des OPs zu machen, auch wenn ambulante Operationen zusätzlich an Nebenbetriebsstätten durchgeführt werden.</p> <p>Sofern die ambulanten Operationen ausschließlich an einer Nebenbetriebsstätte durchgeführt werden, soll sich die Angabe auf den Sterilgutbereich an dieser Nebenbetriebsstätte oder auf den Sterilgutbereich beim Betreiber des OPs beziehen. Bei mehreren Nebenbetriebsstätten ist die Angabe für die Nebenbetriebsstätte zu machen, an der die meisten ambulanten Operationen erbracht und über die in diesem Bogen angegebene Betriebsstättennummer (BSNR) abgerechnet wurden.</p> <p><b><u>Für ermächtigte Krankenhausärzte gilt:</u></b> Die Angabe ist für den gesamten Sterilgutbereich des Krankenhauses zu machen, sofern sich die Hauptbetriebsstätte in einem oder an einem Krankenhaus befindet.</p> <p>Befindet sich die Hauptbetriebsstätte nicht in einem oder an einem Krankenhaus, ist die Angabe für den Sterilgutbereich an der Hauptbetriebsstätte oder beim Betreiber des OPs zu machen.</p>
<b>Entwicklung einer Arbeitsanweisung zur präoperativen Antiseptik des OP-Feldes</b>			
43	Galt im Jahr <del>2024</del> <b>2025</b> eine in schriftlicher Form vorliegende Arbeitsanweisung zur präoperativen Antiseptik des OP-Feldes, die spätestens bis zum 30.06. <del>2024</del> <b>2025</b> eingeführt wurde?	<input type="checkbox"/> 0 = nein 1 = ja	<p><b><u>Allgemeine Hinweise:</u></b> Entsprechende Hygienepläne mit OP-Art-spezifischen Details gelten als Arbeitsanweisung. Unterjährig aktualisierte Arbeitsanweisungen werden berücksichtigt, sofern sichergestellt war, dass diese bis 30.06.<del>2024</del><b>2025</b> eingeführt wurden. In Entwicklung befindliche oder im zweiten Halbjahr erstmals in Kraft gesetzte Arbeitsanweisungen können nicht berücksichtigt werden.</p> <p>Erfolgt die Leistungserbringung an unterschiedlichen Orten, können sich die Inhalte der Arbeitsanweisung je Ort der Leistungserbringung unterscheiden. Dabei muss sichergestellt sein, dass die wesentlichen Anforderungen an die präoperative Antiseptik des OP-Feldes gleichermaßen enthalten sind.</p> <p><b><u>Leistungserbringerbezogene Hinweise:</u></b></p> <p><b><u>Für Krankenhäuser gilt:</u></b> Die Frage kann nur mit "ja" beantwortet werden, wenn:</p>

			<ul style="list-style-type: none"> <li>• eine entsprechende fachgebietsübergreifende Arbeitsanweisung vorlag</li> <li>oder</li> <li>• Arbeitsanweisungen für alle operativen Fachgebiete, in denen das Krankenhaus ambulante Operationen durchgeführt hat, vorlagen.</li> </ul> <p>Es kann sich um eine Arbeitsanweisung handeln, die sowohl für den stationären als auch den ambulanten Bereich im Krankenhaus gültig ist.</p> <p><b><u>Für Vertragsärzte gilt:</u></b> Die Frage kann nur mit "ja" beantwortet werden, wenn:</p> <ul style="list-style-type: none"> <li>• eine entsprechende fachgebietsübergreifende Arbeitsanweisung vorlag</li> <li>oder</li> <li>• Arbeitsanweisungen für ihre jeweiligen operativen Fachgebiete vorlagen.</li> </ul> <p>Der Vertragsarzt kann bzw. die an der vertragsärztlichen Einrichtung tätigen Ärzte können nach einer Arbeitsanweisung der Einrichtung(en) handeln, in der er seine bzw. sie ihre Operationen durchgeführt hatte bzw. hatten,</p> <p>oder</p> <p>nach einer eigenen Arbeitsanweisung handeln.</p> <p>Sofern der Vertragsarzt bzw. die an der vertragsärztlichen Einrichtung tätigen Ärzte nach einer eigenen Arbeitsanweisung handelte bzw. handelten, muss bzw. müssen diese an jedem Ort, an dem ambulante Operationen durchgeführt wurden,</p> <p>oder</p> <p>in der Hauptbetriebsstätte (Arztpraxis, MVZ) vorgelegen haben.</p> <p><b><u>Für ermächtigte Krankenhausärzte/ ermächtigte Krankenhäuser gilt:</u></b> Die Frage kann nur mit "ja" beantwortet werden, wenn:</p> <ul style="list-style-type: none"> <li>• eine entsprechende fachgebietsübergreifende Arbeitsanweisung vorlag</li> <li>oder</li> <li>• Arbeitsanweisungen für ihre jeweiligen operativen Fachgebiete, auf die sich die Ermächtigung bezieht, vorlagen.</li> </ul> <p>Im Rahmen der Ermächtigung kann der ermächtigte Krankenhausarzt bzw. das ermächtigte Krankenhaus nach einer Arbeitsanweisung des Krankenhauses</p> <p>oder</p> <p>nach einer eigenen Arbeitsanweisung handeln.</p> <p>Sofern der ermächtigte Krankenhausarzt bzw. das ermächtigte Krankenhaus nach einer eigenen Arbeitsanweisung handelte bzw. handelten, muss diese an jedem Ort, an dem ambulante Operationen im Rahmen der Ermächtigung durchgeführt wurden,</p>
--	--	--	---

			oder in der Hauptbetriebsstätte vorgelegen haben.
<b>wenn Feld 43 = 1</b>			
44	Wurde darin das zu verwendende Desinfektionsmittel je nach Eingriffsregion thematisiert?	<input type="checkbox"/> 0 = nein 1 = ja	-
45	Wurde darin die Einwirkzeit des jeweiligen Desinfektionsmittels thematisiert?	<input type="checkbox"/> 0 = nein 1 = ja	-
46	Wurde darin die Durchführung der präoperativen Antiseptik des OP-Feldes unter sterilen Bedingungen thematisiert?	<input type="checkbox"/> 0 = nein 1 = ja	-
47	Konnten die operierenden Ärzte und das operative Assistenzpersonal jederzeit und aufwandsarm darauf zugreifen?	<input type="checkbox"/> 0 = nein 1 = ja	<p><b><u>Leistungserbringerbezogene Hinweise:</u></b></p> <p><b><u>Für Krankenhäuser gilt:</u></b> Die Arbeitsanweisung gilt als aufwandsarm zugänglich, wenn sie für alle operierenden Ärzte und das operative Assistenzpersonal elektronisch (z.B. über Intranet) aufrufbar war oder wenn mindestens ein Exemplar im OP-Bereich und mindestens ein Exemplar im nicht-sterilen Bereich des Krankenhauses in Papierform vorhanden war und jederzeit eingesehen werden konnte.</p> <p><b><u>Für Vertragsärzte gilt:</u></b> Sofern der Vertragsarzt bzw. die an der vertragsärztlichen Einrichtung (z.B. Arztpraxis, MVZ) tätigen Ärzte nach einer Arbeitsanweisung der Einrichtung(en) handelte bzw. handelten, in der er seine Operationen durchgeführt hatte bzw. sie ihre Operationen durchgeführt hatten, gilt diese als aufwandsarm zugänglich, wenn sie für alle operierenden Ärzte und das operative Assistenzpersonal elektronisch (z.B. über Intranet) aufrufbar war oder wenn mindestens ein Exemplar im OP-Bereich und mindestens ein Exemplar im nicht-sterilen Bereich der Einrichtung(en), in der die Operationen durchgeführt wurden in Papierform vorhanden war und jederzeit sowie ohne Aufwand eingesehen werden konnte.</p> <p>Handelte der Vertragsarzt bzw. handelten die an der vertragsärztlichen Einrichtung (z.B. Arztpraxis, MVZ) tätigen Ärzte nach einer eigenen Arbeitsanweisung, gilt diese auch als aufwandsarm zugänglich, wenn sie an jedem Ort, an dem ambulante Operationen durchgeführt wurden, oder in der Hauptbetriebsstätte (Arztpraxis, MVZ) für alle operierenden Ärzte und das operative Assistenzpersonal elektronisch (z.B. über Intranet) aufrufbar war oder in Papierform vorhanden war und jederzeit eingesehen werden konnte.</p> <p>Die Anforderung schließt gestelltes Assistenzpersonal</p>





			<p>Operationen durchgeführt hatte bzw. hatten, freigegeben worden sein.</p> <p>Handelte der Vertragsarzt bzw. die an der vertragsärztlichen Einrichtung (z.B. Arztpraxis, MVZ) tätigen Ärzte nach einer eigenen Arbeitsanweisung, muss diese durch den/die Praxisinhaber oder durch den/die ärztlichen Leiter der Hauptbetriebsstätte (Arztpraxis, MVZ) freigegeben worden sein.</p> <p><u>Für ermächtigte Krankenhausärzte gilt:</u>                  Sofern der ermächtigte Krankenhausarzt nach einer Arbeitsanweisung des Krankenhauses handelte, gelten die Hinweise für Krankenhäuser.                  Handelte der ermächtigte Krankenhausarzt nach einer eigenen Arbeitsanweisung, muss diese von ihm persönlich freigegeben worden sein.</p>
<b>Entwicklung und Aktualisierung eines internen Standards zu Wundversorgung und Verbandswechsel</b>			
49	<p>Galt im Jahr <del>2024</del><u>2025</u> ein in schriftlicher Form vorliegender interner Standard zu Wundversorgung und Verbandswechsel, der spätestens bis zum 30.06.<del>2024</del><u>2025</u> eingeführt wurde?</p>	<p><input type="checkbox"/></p> <p>0 = nein 1 = ja</p>	<p><b>Allgemeine Hinweise:</b>                  Der interne Standard zu Wundversorgung und Verbandswechsel soll sich sowohl auf chronische als auch auf traumatische und postoperative Wunden erstrecken und die einrichtungsindividuellen Besonderheiten berücksichtigen.</p> <p>Der interne Standard muss für alle Ärzte gegolten haben. Unterjährig aktualisierte interne Standards werden berücksichtigt, sofern sichergestellt war, dass diese bis 30.06.<del>2024</del><u>2025</u> eingeführt wurden. In Entwicklung befindliche oder im zweiten Halbjahr in Kraft gesetzte interne Standards können nicht berücksichtigt werden.</p> <p>Erfolgt die Leistungserbringung an unterschiedlichen Orten, können sich die Inhalte des internen Standards je Ort der Leistungserbringung unterscheiden. Dabei muss sichergestellt sein, dass die wesentlichen Anforderungen an die Wundversorgung und den Verbandswechsel gleichermaßen enthalten sind.</p> <p><b>Leistungserbringerbezogene Hinweise:</b></p> <p><u>Für Krankenhäuser gilt:</u></p> <p>Die Frage kann nur mit "ja" beantwortet werden, wenn:</p> <ul style="list-style-type: none"> <li>• ein entsprechender fachgebietsübergreifender interner Standard vorlag</li> <li>oder</li> <li>• für alle operativen Abteilungen bzw. operativen Fachgebiete ein fachgebietsspezifischer interner Standard vorlag.</li> </ul> <p>Es kann sich auch um einen internen Standard handeln, der sowohl für den stationären als auch den ambulanten Bereich gültig ist.</p> <p><u>Für Vertragsärzte gilt:</u>                  Die Frage kann nur mit "ja" beantwortet werden,</p>



			oder in der Hauptbetriebsstätte vorgelegen haben.
<b>wenn Feld 49 = 1</b>			
50	Wurde darin die hygienische Händedesinfektion (vor, ggf. während und nach dem Verbandswechsel) thematisiert?	<input type="checkbox"/>  0 = nein 1 = ja	-
51	Wurde darin der Verbandswechsel unter aseptischen Bedingungen thematisiert?	<input type="checkbox"/> aseptische Bedingungen: Anwendung aseptischer Arbeitstechniken (Non-Touch-Technik, sterile Einmalhandschuhe)  0 = nein 1 = ja	-
52	Wurde darin die antiseptische Behandlung von infizierten Wunden thematisiert?	<input type="checkbox"/>  0 = nein 1 = ja	-
53	Wurde darin die stete Prüfung der Notwendigkeit einer sterilen Wundaufgabe thematisiert?	<input type="checkbox"/>  0 = nein 1 = ja	-
54	Wurde darin die Meldung an den behandelnden Arzt und die Dokumentation bei Verdacht auf eine postoperative Wundinfektion thematisiert?	<input type="checkbox"/>  0 = nein 1 = ja	-
55	Konnten Ärzte und das an der Patientenbehandlung unmittelbar beteiligte Personal jederzeit und aufwandsarm darauf zugreifen?	<input type="checkbox"/> Ärzte, Pflegepersonal, medizinische Fachangestellte, ...  0 = nein 1 = ja	<b><u>Leistungserbringerbezogene Hinweise:</u></b>  <b><u>Für Krankenhäuser gilt:</u></b> Der interne Standard gilt als aufwandsarm zugänglich, wenn er für das an der Patientenbehandlung unmittelbar beteiligte Personal des gesamten Krankenhauses elektronisch (z.B. über Intranet) aufrufbar war oder wenn er in allen Räumen, in denen eine Wundversorgung stattgefunden hat, in Papierform vorhanden war und jederzeit eingesehen werden konnte.  <b><u>Für Vertragsärzte gilt:</u></b> Sofern der Vertragsarzt bzw. die an der vertragsärztlichen Einrichtung (z.B. Arztpraxis, MVZ) tätigen Ärzte nach einem internen Standard der Einrichtung(en) handelte bzw. handelten, in der er seine Operationen durchgeführt hatte bzw. sie ihre Operationen durchgeführt hatten, gilt dieser als aufwandsarm zugänglich, wenn er für das an der Patientenbehandlung unmittelbar beteiligte Personal in der Einrichtung, in der die Operationen durchgeführt wurden, elektronisch (z.B. über Intranet)

			<p>aufrufbar war oder wenn er in allen Räumen, in denen eine Wundversorgung stattgefunden hat, in Papierform vorhanden war und jederzeit eingesehen werden konnte.</p> <p>Handelte der Vertragsarzt bzw. handelten die an der vertragsärztlichen Einrichtung (z.B. Arztpraxis, MVZ) tätigen Ärzte nach einem eigenen internen Standard, gilt dieser auch als aufwandsarm zugänglich, wenn er an jedem Ort, an dem ambulante Operationen durchgeführt wurden, oder in der Hauptbetriebsstätte (Arztpraxis, MVZ) elektronisch (z.B. über Intranet) aufrufbar war oder in Papierform vorhanden war und jederzeit eingesehen werden konnte.</p> <p><b><u>Für ermächtigte Krankenhausärzte/ermächtigte Krankenhäuser gilt:</u></b>          Sofern der ermächtigte Krankenhausarzt bzw. das ermächtigte Krankenhaus nach einem internen Standard des Krankenhauses handelte, gilt dieser als aufwandsarm zugänglich, wenn er für das an der Patientenbehandlung unmittelbar beteiligte Personal elektronisch (z.B. über Intranet) aufrufbar war oder wenn er in allen Räumen, in denen eine Wundversorgung stattgefunden hat in Papierform vorhanden war und jederzeit eingesehen werden konnte.</p> <p>Handelte der ermächtigte Krankenhausarzt bzw. das ermächtigte Krankenhaus nach einem eigenen internen Standard, gilt dieser auch als aufwandsarm zugänglich, wenn er an jedem Ort, an dem ambulante Operationen im Rahmen der Ermächtigung durchgeführt wurden, vorlag oder wenn er in der Hauptbetriebsstätte elektronisch (z.B. über Intranet) aufrufbar war oder in Papierform vorhanden war und jederzeit eingesehen werden konnte.</p>
56	Wann erfolgte die letzte Überprüfung der Aktualität und ggf. eine notwendige Aktualisierung vor Ablauf des Jahres <del>2024</del> 2025?	<input type="checkbox"/> <input type="checkbox"/> <input type="checkbox"/> <input type="checkbox"/> <input type="checkbox"/>	<p><b><u>Allgemeine Hinweise:</u></b>          Es wird nach der letzten Überprüfung der Aktualität bzw. Aktualisierung vor Ablauf des Jahres <del>2024</del>2025 gefragt. Ist bisher keine Überprüfung der Aktualität bzw. keine Aktualisierung erfolgt, ist das Erstellungsdatum des Dokuments einzutragen.</p>
57	Erfolgte eine Freigabe des Dokuments?	<input type="checkbox"/>  0 = nein 1 = ja	<p><b><u>Allgemeine Hinweise:</u></b>          Sowohl die Freigabe eines neuen internen Standards als auch dessen Aktualisierung müssen durch eine dafür autorisierte Person oder ein dafür autorisiertes Gremium erfolgen.</p> <p><b><u>Leistungserbringerbezogene Hinweise:</u></b></p> <p><b><u>Für Krankenhäuser/ermächtigte Krankenhäuser gilt:</u></b>          Die Freigabe des internen Standards muss durch die Geschäftsführung, Hygienekommission oder Arzneimittelkommission des Krankenhauses erfolgt sein.          Die Ärztliche Direktion oder die Pflegedirektion/Pflegedienstleitung gelten hier als Teil der Geschäftsführung und sind zur Freigabe</p>

			<p>berechtigt, nicht dagegen einzelne Chefärzte, die nur eine abteilungsbezogene Freigabe aussprechen können.</p> <p><b><u>Für Vertragsärzte gilt:</u></b>                  Sofern der Vertragsarzt bzw. die an der vertragsärztlichen Einrichtung (z.B. Arztpraxis, MVZ) tätigen Ärzte nach einem internen Standard der Einrichtung(en) handelte bzw. handelten, in er seine bzw. sie ihre Operationen durchgeführt hatte bzw. hatten, muss der interne Standard durch den/die Praxisinhaber oder durch den/die ärztlichen Leiter der Einrichtung(en), in der er seine bzw. sie ihre Operationen durchgeführt hatte bzw. hatten, freigegeben worden sein.</p> <p>Handelte der Vertragsarzt bzw. die an der vertragsärztlichen Einrichtung (z.B. Arztpraxis, MVZ) tätigen Ärzte nach einem eigenen internen Standard, muss dieser durch den/die Praxisinhaber oder durch den/die ärztlichen Leiter der Hauptbetriebsstätte (Arztpraxis, MVZ) freigegeben worden sein.</p> <p><b><u>Für ermächtigte Krankenhausärzte gilt:</u></b>                  Sofern der ermächtigte Krankenhausarzt nach einem internen Standard des Krankenhauses handelte, gelten die Hinweise für Krankenhäuser.                  Handelte der ermächtigte Krankenhausarzt nach einem eigenen internen Standard, muss dieser von ihm persönlich freigegeben worden sein.</p>
<b>Teilnahme an Informationsveranstaltungen zur Antibiotikaresistenzlage und -therapie</b>			
58	Wie viele Ärzte waren ganzjährig in der Patientenversorgung tätig?	<p><input type="checkbox"/><input type="checkbox"/><input type="checkbox"/><input type="checkbox"/></p> <p>Gültige Angabe: <math>\geq 0 \leq 0</math>                  Angabe ohne Warnung <math>\leq 5000</math></p>	<p><b><u>Allgemeine Hinweise:</u></b></p> <p>Die Ärzte werden pro Kopf gezählt, unabhängig von ihrer Wochenarbeitszeit (in Voll- oder Teilzeitarbeit).</p> <p>Die hier gezählten Personen sind nur einmal mit der jeweils höchsten Qualifikation zu erfassen.</p> <p><b><u>Leistungserbringerbezogene Hinweise:</u></b></p> <p><b><u>Für Krankenhäuser/ermächtigte Krankenhäuser gilt:</u></b>                  Die Anzahl der Ärzte ist auf Basis aller Ärzte (inkl. Personal extern beauftragter Dienstleister und Beamte), die ganzjährig im gesamten Krankenhaus in der ambulanten u./o. stationären Patientenversorgung tätig waren, anzugeben.                  Auszuschließen aus der Angabe sind Belegärzte und Ärzte, bei denen eine Tätigkeitsunterbrechung von durchgehend mehr als sechs Wochen im Jahr <del>2024</del>2025 durch z.B. Krankheit, Mutterschutz, Elternzeit u.Ä. vorlag.</p> <p>Sofern alle Ärzte unterjährig im Jahr <del>2024</del>2025 ihre Tätigkeit aufgenommen hatten und somit kein Arzt ganzjährig im Jahr <del>2024</del>2025 im Krankenhaus tätig war, ist keine Angabe zur Anzahl der Ärzte zu machen und für das Feld "Ärztliches Personal nicht</p>

			<p>vorhanden" "ja" anzugeben.</p> <p><b><u>Für Vertragsärzte gilt:</u></b> Die Anzahl der Ärzte ist auf Basis aller Ärzte (inkl. Personal extern beauftragter Dienstleister und Beamte), die ganzjährig an der Hauptbetriebsstätte (Arztpraxis, MVZ) in der Patientenversorgung tätig waren, anzugeben.</p> <p>Es ist auf die Hauptbetriebsstätte (Arztpraxis, MVZ) Bezug zu nehmen, für die Leistungen über die in diesem Bogen angegebene Betriebsstättennummer abgerechnet wurden.</p> <p>Auszuschließen aus der Angabe sind Ärzte, bei denen eine Tätigkeitsunterbrechung von durchgehend mehr als sechs Wochen im Jahr <del>2024</del>2025 durch z.B. Krankheit, Mutterschutz, Elternzeit u.Ä. vorlag.</p> <p>Sofern alle Ärzte unterjährig im Jahr <del>2024</del>2025 ihre Tätigkeit aufgenommen hatten und somit kein Arzt ganzjährig im Jahr <del>2024</del>2025 an der Hauptbetriebsstätte tätig war, ist keine Angabe zur Anzahl der Ärzte zu machen und für das Feld "Ärztliches Personal nicht vorhanden" "ja" anzugeben.</p> <p><b><u>Für ermächtigte Krankenhausärzte gilt:</u></b> Es ist auf die Hauptbetriebsstätte Bezug zu nehmen, für die Ermächtigungsleistungen über die in diesem Bogen angegebene Betriebsstättennummer abgerechnet wurden.</p> <p>Auszuschließen aus der Angabe sind ermächtigte Krankenhausärzte, bei denen eine Tätigkeitsunterbrechung von durchgehend mehr als sechs Wochen im Jahr <del>2024</del>2025 durch z.B. Krankheit, Mutterschutz, Elternzeit u.Ä. vorlag.</p> <p>Sofern der ermächtigte Krankenhausarzt unterjährig im Jahr <del>2024</del>2025 seine Tätigkeit aufgenommen hatte und somit nicht ganzjährig im Jahr <del>2024</del>2025 als ermächtigter Krankenhausarzt tätig war, ist keine Angabe zur Anzahl des Arztes zu machen und für das Feld "Ärztliches Personal nicht vorhanden" "ja" anzugeben.</p>
59.1	<p>Wie viele Ärzte haben im Jahr <del>2024</del>2025 mindestens an einer Informationsveranstaltung oder an einem E-Learning-Programm zur Thematik "Antibiotikaresistenzlage und -therapie" teilgenommen?</p>	<p><input type="checkbox"/><input type="checkbox"/><input type="checkbox"/><input type="checkbox"/></p> <p>Gültige Angabe: <math>\geq 0 \leq 5000</math> Angabe ohne Warnung <math>\leq 5000</math></p>	<p><b><u>Allgemeine Hinweise:</u></b></p> <p>Es sollen nur Mitarbeiter einbezogen werden, die für die Angabe im Feld „Wie viele Ärzte waren ganzjährig in der Patientenversorgung tätig?“ gezählt wurden.</p> <p>Es kann sich sowohl um interne als auch externe Informationsveranstaltungen oder E-Learning-Programme handeln.</p> <p>Die Teilnahme der Ärzte ist in einer Liste dokumentiert.</p> <p>Die Ärzte werden pro Kopf gezählt, unabhängig von ihrer Wochenarbeitszeit (in Voll- oder Teilzeitarbeit).</p>





			Für alle Berufsgruppen: - Allgemeine Hygiene - Händedesinfektion - Hygiene bei multiresistenten Erregern
61.2	ärztliches Personal nicht vorhanden oder nicht ganzjährig tätig	<input type="checkbox"/> 1 = ja	Es ist "ja" anzugeben, wenn im Jahr <del>2024</del> <b>2025</b> kein ärztliches Personal für das Krankenhaus bzw. die Hauptbetriebsstätte (ganzjährig) tätig war.
61.3	Daten wurden nicht oder nicht in der geforderten Form erhoben	<input type="checkbox"/> 1 = ja	-
<b>wenn Feld 60.1 = 1</b>			
62	Wie viele Mitarbeiter des Pflegepersonals waren im Jahr <del>2024</del> <b>2025</b> ganzjährig in der Patientenversorgung tätig?	<input type="checkbox"/> <input type="checkbox"/> <input type="checkbox"/> <input type="checkbox"/> Gültige Angabe: $\geq 0 \leq 5000$ Angabe ohne Warnung $\leq 5000$	<p><b>Allgemeine Hinweise:</b></p> <p>Die Pflegekräfte werden pro Kopf gezählt, unabhängig von ihrer Wochenarbeitszeit (in Voll- oder Teilzeitarbeit).</p> <p>Die hier gezählten Personen sind nur einmal mit der jeweils höchsten Qualifikation zu erfassen.</p> <p><b>Leistungserbringerbezogene Hinweise:</b></p> <p><u>Für Krankenhäuser/ermächtigte Krankenhäuser gilt:</u> Die Anzahl der Pflegekräfte ist auf Basis aller Pflegekräfte (inkl. Personal extern beauftragter Dienstleister und Beamte), die ganzjährig im gesamten Krankenhaus in der ambulanten u./o. stationären Patientenversorgung tätig waren, zu ermitteln.</p> <p>Auszuschließen aus der Angabe sind Pflegekräfte, bei denen eine Tätigkeitsunterbrechung von durchgehend mehr als sechs Wochen im Jahr <del>2024</del><b>2025</b> durch z.B. Krankheit, Mutterschutz, Elternzeit u.Ä. vorlag.</p> <p>Sofern alle Pflegekräfte unterjährig im Jahr <del>2024</del><b>2025</b> ihre Tätigkeit aufgenommen hatten und somit keine Pflegekraft ganzjährig im Jahr <del>2024</del><b>2025</b> im Krankenhaus tätig war, ist keine Anzahl der Pflegekräfte zu machen und für das Feld "Pflegepersonal nicht vorhanden" "ja" anzugeben.</p> <p><u>Für Vertragsärzte gilt:</u> Die Anzahl der Pflegekräfte ist auf Basis aller Pflegekräfte (inkl. Personal extern beauftragter Dienstleister und Beamte), die ganzjährig an der Hauptbetriebsstätte (Arztpraxis, MVZ) in der Patientenversorgung tätig waren, zu ermitteln.</p> <p>Es ist auf die Hauptbetriebsstätte (Arztpraxis, MVZ) Bezug zu nehmen, für die Leistungen über die in diesem Bogen angegebene Betriebsstättennummer abgerechnet wurden.</p> <p>Auszuschließen aus der Angabe sind Pflegekräfte, bei denen eine Tätigkeitsunterbrechung von</p>

			<p>durchgehend mehr als sechs Wochen im Jahr <del>2024</del><u>2025</u> durch z.B. Krankheit, Mutterschutz, Elternzeit u.Ä. vorlag.</p> <p>Sofern alle Pflegekräfte unterjährig im Jahr <del>2024</del><u>2025</u> ihre Tätigkeit aufgenommen hatten und somit keine Pflegekraft ganzjährig im Jahr <del>2024</del><u>2025</u> an der Hauptbetriebsstätte tätig war, ist keine Angabe zur Anzahl der Pflegekräfte zu machen und für das Feld "Pflegepersonal nicht vorhanden" "ja" anzugeben.</p> <p><b><u>Für ermächtigte Krankenhausärzte gilt:</u></b> Die Anzahl der Pflegekräfte ist auf Basis aller Pflegekräfte (inkl. Personal extern beauftragter Dienstleister und Beamte), die ganzjährig an der Hauptbetriebsstätte in der Patientenversorgung tätig waren, zu ermitteln.</p> <p>Es ist auf die Hauptbetriebsstätte Bezug zu nehmen, für die Ermächtigungsleistungen über die in diesem Bogen angegebene Betriebsstättennummer abgerechnet wurden.</p> <p>Auszuschließen aus der Angabe sind Pflegekräfte, bei denen eine Tätigkeitsunterbrechung von durchgehend mehr als sechs Wochen im Jahr <del>2024</del><u>2025</u> durch z.B. Krankheit, Mutterschutz, Elternzeit u.Ä. vorlag.</p> <p>Sofern alle Pflegekräfte unterjährig im Jahr <del>2024</del><u>2025</u> ihre Tätigkeit aufgenommen hatten und somit keine Pflegekraft ganzjährig im Jahr <del>2024</del><u>2025</u> an der Hauptbetriebsstätte tätig war, ist keine Angabe zur Anzahl der Pflegekräfte zu machen und für das Feld "Pflegepersonal nicht vorhanden" "ja" anzugeben.</p>
<b>wenn Feld 60.1 = 1</b>			
63.1	Wie viele Mitarbeiter des Pflegepersonals haben im Jahr <del>2024</del> <u>2025</u> an mindestens einer Informationsveranstaltung oder an einem E-Learning-Programm zur Thematik „Hygiene und Infektionsprävention“ teilgenommen?	<input type="checkbox"/> <input type="checkbox"/> <input type="checkbox"/> <input type="checkbox"/> Gültige Angabe: $\geq 0$ Angabe ohne Warnung $\leq 5000$	<p><b><u>Allgemeine Hinweise:</u></b></p> <p>Es sollen nur Mitarbeiter einbezogen werden, die für die Angabe im Feld „Wie viele Mitarbeiter des Pflegepersonals waren im Jahr <del>2024</del><u>2025</u> ganzjährig in der Patientenversorgung tätig?“ gezählt wurden.</p> <p>Es kann sich sowohl um interne als auch externe Informationsveranstaltungen oder E-Learning-Programme handeln. Die Teilnehmer sind in einer Liste dokumentiert.</p> <p>Die Pflegekräfte werden pro Kopf gezählt, unabhängig von ihrer Wochenarbeitszeit (in Voll- oder Teilzeitarbeit).</p> <p>Die hier gezählten Personen sind nur einmal mit der jeweils höchsten Qualifikation zu erfassen.</p> <p>In Anlehnung an die Regelungen zum Qualitätsbericht der Krankenhäuser umfasst das "Pflegepersonal" Pflegefachfrauen/Pflegefachmänner, Gesundheits- und (Kinder-)Krankenpfleger, Pflegeassistenten und (Kranken-)Pflegehelfer, Altenpfleger und</p>

			<p>Operationstechnische Assistenten. Dazu gehören auch Pflegekräfte in Intensivpflege und -behandlungseinrichtungen sowie Dialysestationen. "Medizinische Fachangestellte" werden in einer separaten Berufsgruppe erfasst.</p> <p>Inhalte einer solchen Informationsveranstaltung oder eines solchen E-Learning-Programmes müssen sein:</p> <p>Für alle Berufsgruppen:</p> <ul style="list-style-type: none"> <li>- Allgemeine Hygiene</li> <li>- Händedesinfektion</li> <li>- Hygiene bei multiresistenten Erregern</li> </ul>
63.2	Pflegepersonal nicht vorhanden oder nicht ganzjährig tätig	<input type="checkbox"/> 1 = ja	Es ist "ja" anzugeben, wenn im Jahr <u>2024/2025</u> kein Pflegepersonal für das Krankenhaus bzw. die Hauptbetriebsstätte (ganzjährig) tätig war.
63.3	Daten wurden nicht oder nicht in der geforderten Form erhoben	<input type="checkbox"/> 1 = ja	-
<b>wenn Feld 60.1 = 1</b>			
64	Wie viele Mitarbeiter des medizinisch-technischen Dienstes waren im Jahr <u>2024/2025</u> ganzjährig tätig?	<input type="checkbox"/> <input type="checkbox"/> <input type="checkbox"/> <input type="checkbox"/> <input type="checkbox"/> Gültige Angabe: $\geq 0$ Angabe ohne Warnung $\leq 500$	<p><b>Allgemeine Hinweise</b></p> <p>Die Mitarbeiter des medizinisch-technischen Dienstes werden pro Kopf gezählt, unabhängig von ihrer Wochenarbeitszeit (in Voll- oder Teilzeitarbeit).</p> <p>Die hier gezählten Personen sind nur einmal mit der jeweils höchsten Qualifikation zu erfassen.</p> <p><b>Leistungserbringerbezogene Hinweise:</b></p> <p><u>Für Krankenhäuser/ermächtigte Krankenhäuser gilt:</u>                      Die Anzahl der Mitarbeiter des medizinisch-technischen Dienstes ist auf Basis aller Mitarbeiter des medizinisch-technischen Dienstes (inkl. Personal extern beauftragter Dienstleister und Beamte), die ganzjährig im gesamten Krankenhaus im ambulanten u./o. stationären Bereich tätig waren, zu ermitteln.</p> <p>Auszuschließen aus der Angabe sind Mitarbeiter des medizinisch-technischen Dienstes, bei denen eine Tätigkeitsunterbrechung von durchgehend mehr als sechs Wochen im Jahr <u>2024/2025</u> durch z.B. Krankheit, Mutterschutz, Elternzeit u.Ä. vorlag.</p> <p>Sofern alle Mitarbeiter im medizinisch-technischen Dienst unterjährig im Jahr <u>2024/2025</u> ihre Tätigkeit aufgenommen hatten und somit kein Mitarbeiter im medizinisch-technischen Dienst ganzjährig im Jahr <u>2024/2025</u> im Krankenhaus tätig war, ist keine Angabe zur Anzahl der Mitarbeiter des medizinisch-technischen Dienstes-zu machen und für das Feld "Mitarbeiter des medizinisch-technischen Dienstes nicht vorhanden" "ja" anzugeben.</p> <p><u>Für Vertragsärzte gilt:</u>                      Die Anzahl der Mitarbeiter des medizinisch-technischen Dienstes ist auf Basis aller Mitarbeiter</p>

			<p>des medizinisch-technischen Dienstes (inkl. Personal extern beauftragter Dienstleister und Beamte), die ganzjährig an der Hauptbetriebsstätte (Arztpraxis, MVZ) tätig waren, zu ermitteln.</p> <p>Es ist auf die Hauptbetriebsstätte (Arztpraxis, MVZ) Bezug zu nehmen, für die Leistungen über die in diesem Bogen angegebene Betriebsstättennummer abgerechnet wurden.</p> <p>Auszuschließen aus der Angabe sind Mitarbeiter des medizinisch-technischen Dienstes, bei denen eine Tätigkeitsunterbrechung von durchgehend mehr als sechs Wochen im Jahr <del>2024</del>2025 durch z.B. Krankheit, Mutterschutz, Elternzeit u.Ä. vorlag.</p> <p>Sofern alle Mitarbeiter im medizinisch-technischen Dienst unterjährig im Jahr <del>2024</del>2025 ihre Tätigkeit aufgenommen hatten und somit kein Mitarbeiter im medizinisch-technischen Dienst ganzjährig im Jahr <del>2024</del>2025 an der Hauptbetriebsstätte tätig war, ist keine Angabe zur Anzahl der Mitarbeiter des medizinisch-technischen Dienstes zu machen und für das Feld "Mitarbeiter des medizinisch-technischen Dienstes nicht vorhanden" "ja" anzugeben.</p> <p><b><u>Für ermächtigte Krankenhausärzte gilt:</u></b>                  Die Anzahl der Mitarbeiter des medizinisch-technischen Dienstes ist auf Basis aller Mitarbeiter des medizinisch-technischen Dienstes (inkl. Personal extern beauftragter Dienstleister und Beamte), die ganzjährig an der Hauptbetriebsstätte tätig waren, zu ermitteln.</p> <p>Es ist auf die Hauptbetriebsstätte Bezug zu nehmen, für die Ermächtigungsleistungen über die in diesem Bogen angegebene Betriebsstättennummer abgerechnet wurden.</p> <p>Auszuschließen aus der Angabe sind Mitarbeiter des medizinisch-technischen Dienstes, bei denen eine Tätigkeitsunterbrechung von durchgehend mehr als sechs Wochen im Jahr <del>2024</del>2025 durch z.B. Krankheit, Mutterschutz, Elternzeit u.Ä. vorlag.</p> <p>Sofern alle Mitarbeiter im medizinisch-technischen Dienst unterjährig im Jahr <del>2024</del>2025 ihre Tätigkeit aufgenommen hatten und somit kein Mitarbeiter im medizinisch-technischen Dienst ganzjährig im Jahr <del>2024</del>2025 an der Hauptbetriebsstätte tätig war, ist keine Angabe zur Anzahl der Mitarbeiter des medizinisch-technischen Dienstes zu machen und für das Feld "Mitarbeiter des medizinisch-technischen Dienstes nicht vorhanden" "ja" anzugeben.</p>
<b>wenn Feld 60.1 = 1</b>			
65.1	Wie viele Mitarbeiter des medizinisch-technischen Dienstes haben im Jahr <del>2024</del> 2025 an mindestens einer	<input type="checkbox"/> <input type="checkbox"/> <input type="checkbox"/> <input type="checkbox"/> Gültige Angabe: $\geq 0 \leq 500$ Angabe ohne Warnung $\leq 500$	<p><b><u>Allgemeine Hinweise:</u></b></p> <p>Es sollen nur Mitarbeiter einbezogen werden, die für die Angabe im Feld „Wie viele Mitarbeiter des medizinisch-technischen Dienstes waren im Jahr</p>

	Informationsveranstaltung oder an einem E-Learning-Programm zur Thematik „Hygiene und Infektionsprävention“ teilgenommen?		<p><del>2024</del>2025 ganzjährig tätig?“ gezählt wurden.</p> <p>Es kann sich sowohl um interne als auch externe Informationsveranstaltungen oder E-Learning-Programme handeln. Die Teilnehmer sind in einer Liste dokumentiert.</p> <p>Die Mitarbeiter des medizinisch-technischen Dienstes werden pro Kopf gezählt, unabhängig von ihrer Wochenarbeitszeit (in Voll- oder Teilzeitarbeit).</p> <p>Die hier gezählten Personen sind nur einmal mit der jeweils höchsten Qualifikation zu erfassen.</p> <p>Nach der Krankenhausstatistik des Statistischen Bundesamtes werden dem "Medizinisch-Technischen Dienst" u.a. zugeordnet: Apothekenpersonal, Chemiker, Diätassistenten, Krankengymnasten, Physiotherapeuten, Logopäden, Masseur, Medizinisch-technische Assistenten, Orthoptisten, Psychologen, Schreibkräfte und Sozialarbeiter.</p> <p>Inhalte einer solchen Informationsveranstaltung oder eines solchen E-Learning-Programmes müssen sein:</p> <p>Für alle Berufsgruppen:</p> <ul style="list-style-type: none"> <li>- Allgemeine Hygiene</li> <li>- Händedesinfektion</li> <li>- Hygiene bei multiresistenten Erregern</li> </ul>
65.2	Mitarbeiter des medizinisch-technischen Dienstes nicht vorhanden oder nicht ganzjährig tätig	<input type="checkbox"/> 1 = ja	Es ist "ja" anzugeben, wenn im Jahr <del>2024</del> 2025 kein Mitarbeiter im medizinisch-technischen Dienst für das Krankenhaus bzw. die Hauptbetriebsstätte (ganzjährig) tätig war.
65.3	Daten wurden nicht oder nicht in der geforderten Form erhoben	<input type="checkbox"/> 1 = ja	-
<b>wenn Feld 60.1 = 1</b>			
66	Wie viele Medizinische Fachangestellte waren im Jahr <del>2024</del> 2025 ganzjährig tätig?	<input type="checkbox"/> <input type="checkbox"/> <input type="checkbox"/> <input type="checkbox"/> <input type="checkbox"/> Gültige Angabe: $\geq 0$ Angabe ohne Warnung $\leq 500$	<p><b>Allgemeine Hinweise</b></p> <p>Die Medizinischen Fachangestellten werden pro Kopf gezählt, unabhängig von ihrer Wochenarbeitszeit (in Voll- oder Teilzeitarbeit).</p> <p>Die Medizinischen Fachangestellten sind nur einmal mit der jeweils höchsten Qualifikation zu erfassen.</p> <p><b><u>Leistungserbringerbezogene Hinweise:</u></b></p> <p><u>Für Krankenhäuser/ermächtigte Krankenhäuser gilt:</u>                      Die Anzahl Medizinischer Fachangestellter ist auf Basis aller Medizinischen Fachangestellter (inkl. Personal extern beauftragter Dienstleister und Beamte), die ganzjährig im gesamten Krankenhaus in der ambulanten u./o. stationären Patientenversorgung tätig waren, zu ermitteln.</p> <p>Auszuschließen aus der Angabe sind Medizinische</p>

			<p>Fachangestellte, bei denen eine Tätigkeitsunterbrechung von durchgehend mehr als sechs Wochen im Jahr <del>2024</del>2025 durch z.B. Krankheit, Mutterschutz, Elternzeit u.Ä. vorlag.</p> <p>Sofern alle Medizinischen Fachangestellten unterjährig im Jahr <del>2024</del>2025 ihre Tätigkeit aufgenommen hatten und somit kein Medizinischer Fachangestellter ganzjährig im Jahr <del>2024</del>2025 im Krankenhaus tätig war, ist keine Angabe zur Anzahl der Medizinischen Fachangestellten zu machen und für das Feld " Medizinische Fachangestellte nicht vorhanden" "ja" anzugeben.</p> <p><b><u>Für Vertragsärzte gilt:</u></b> Die Anzahl Medizinischer Fachangestellter ist auf Basis aller Medizinischen Fachangestellten (inkl. Personal extern beauftragter Dienstleister und Beamte), die ganzjährig an der Hauptbetriebsstätte (Arztpraxis, MVZ) in der Patientenversorgung tätig waren, zu ermitteln.</p> <p>Es ist auf die Hauptbetriebsstätte (Arztpraxis, MVZ) Bezug zu nehmen, für die Leistungen über die in diesem Bogen angegebene Betriebsstättennummer abgerechnet wurden.</p> <p>Auszuschließen aus der Angabe sind Medizinische Fachangestellte, bei denen eine Tätigkeitsunterbrechung von durchgehend mehr als sechs Wochen im Jahr <del>2024</del>2025 durch z.B. Krankheit, Mutterschutz, Elternzeit u.Ä. vorlag.</p> <p>Sofern alle Medizinischen Fachangestellten unterjährig im Jahr <del>2024</del>2025 ihre Tätigkeit aufgenommen hatten und somit kein Medizinischer Fachangestellter ganzjährig im Jahr <del>2024</del>2025 an der Hauptbetriebsstätte tätig war, ist keine Angabe zur Anzahl der Medizinischen Fachangestellten zu machen und für das Feld "Medizinische Fachangestellte nicht vorhanden" "ja" anzugeben.</p> <p><b><u>Für ermächtigte Krankenhausärzte gilt:</u></b> Die Anzahl Medizinischer Fachangestellter ist auf Basis aller Medizinischen Fachangestellten (inkl. Personal extern beauftragter Dienstleister und Beamte), die ganzjährig an der Hauptbetriebsstätte in der Patientenversorgung tätig waren, zu ermitteln.</p> <p>Es ist auf die Hauptbetriebsstätte Bezug zu nehmen, für die Ermächtigungsleistungen über die in diesem Bogen angegebene Betriebsstättennummer abgerechnet wurden.</p> <p>Auszuschließen aus der Angabe sind Medizinische Fachangestellte, bei denen eine Tätigkeitsunterbrechung von durchgehend mehr als sechs Wochen im Jahr <del>2024</del>2025 durch z.B. Krankheit, Mutterschutz, Elternzeit u.Ä. vorlag.</p>
--	--	--	---




			<p>Reinigungskräfte (inkl. Personal extern beauftragter Dienstleister und Beamte), die ganzjährig im gesamten Krankenhaus im ambulanten u./o. stationären Bereich tätig waren, zu ermitteln.</p> <p>Auszuschließen aus der Angabe sind Reinigungskräfte, bei denen eine Tätigkeitsunterbrechung von durchgehend mehr als sechs Wochen im Jahr <del>2024</del>2025 durch z.B. Krankheit, Mutterschutz, Elternzeit u.Ä. vorlag.</p> <p>Sofern alle Reinigungskräfte unterjährig im Jahr <del>2024</del>2025 ihre Tätigkeit aufgenommen hatten und somit keine Reinigungskraft ganzjährig im Jahr <del>2024</del>2025 im Krankenhaus tätig war, ist keine Angabe zur Anzahl der Reinigungskräfte zu machen und für das Feld "Reinigungspersonal nicht vorhanden" "ja" anzugeben.</p> <p><b><u>Für Vertragsärzte gilt:</u></b> Die Anzahl der Reinigungskräfte ist auf Basis aller Reinigungskräfte (inkl. Personal extern beauftragter Dienstleister und Beamte), die ganzjährig an der Hauptbetriebsstätte (Arztpraxis, MVZ) tätig waren, zu ermitteln.</p> <p>Es ist auf die Hauptbetriebsstätte (Arztpraxis, MVZ) Bezug zu nehmen, für die Leistungen über die in diesem Bogen angegebene Betriebsstättennummer abgerechnet wurden.</p> <p>Auszuschließen aus der Angabe sind Reinigungskräfte, bei denen eine Tätigkeitsunterbrechung von durchgehend mehr als sechs Wochen im Jahr <del>2024</del>2025 durch z.B. Krankheit, Mutterschutz, Elternzeit u.Ä. vorlag.</p> <p>Sofern alle Reinigungskräfte unterjährig im Jahr <del>2024</del>2025 ihre Tätigkeit aufgenommen hatten und somit keine Reinigungskraft ganzjährig im Jahr <del>2024</del>2025 an der Hauptbetriebsstätte tätig war, ist keine Angabe zur Anzahl der Reinigungskräfte zu machen und für das Feld "Reinigungspersonal nicht vorhanden" "ja" anzugeben.</p> <p><b><u>Für ermächtigte Krankenhausärzte gilt:</u></b> Die Anzahl der Reinigungskräfte ist auf Basis aller Reinigungskräfte (inkl. Personal extern beauftragter Dienstleister und Beamte), die ganzjährig an der Hauptbetriebsstätte tätig waren, zu ermitteln.</p> <p>Es ist auf die Hauptbetriebsstätte Bezug zu nehmen, für die Ermächtigungsleistungen über die in diesem Bogen angegebene Betriebsstättennummer abgerechnet wurden.</p> <p>Auszuschließen aus der Angabe sind Reinigungskräfte, bei denen eine Tätigkeitsunterbrechung von durchgehend mehr als sechs Wochen im Jahr <del>2024</del>2025 durch z.B.</p>
--	--	--	--



			<p>Krankheit, Mutterschutz, Elternzeit u.Ä. vorlag.</p> <p>Sofern alle Reinigungskräfte unterjährig im Jahr <del>2024</del><u>2025</u> ihre Tätigkeit aufgenommen hatten und somit keine Reinigungskraft ganzjährig im Jahr <del>2024</del><u>2025</u> an der Hauptbetriebsstätte tätig war, ist keine Angabe zur Anzahl der Reinigungskräfte zu machen und für das Feld "Reinigungspersonal nicht vorhanden" "ja" anzugeben.</p>
<b>wenn Feld 60.1 = 1</b>			
69.1	Wie viele Mitarbeiter des Reinigungspersonals haben im Jahr <del>2024</del> <u>2025</u> an mindestens einer Informationsveranstaltung oder an einem E-Learning-Programm zur Thematik „Hygiene und Infektionsprävention“ teilgenommen?	<input type="checkbox"/> <input type="checkbox"/> <input type="checkbox"/> <input type="checkbox"/> Gültige Angabe: $\geq 0$ Angabe ohne Warnung $\leq 500$	<p><b>Allgemeine Hinweise:</b></p> <p>Es sollen nur Mitarbeiter einbezogen werden, die für die Angabe im Feld „Wie viele Mitarbeiter des Reinigungspersonal waren im Jahr <del>2024</del><u>2025</u> ganzjährig tätig?“ gezählt wurden.</p> <p>Es kann sich sowohl um interne als auch externe Informationsveranstaltungen oder E-Learning-Programme handeln. Die Teilnehmer sind in einer Liste dokumentiert.</p> <p>Die Reinigungskräfte werden pro Kopf gezählt, unabhängig von ihrer Wochenarbeitszeit (in Voll- oder Teilzeitarbeit).</p> <p>Die hier gezählten Personen sind nur einmal mit der jeweils höchsten Qualifikation zu erfassen. Inhalte einer solchen Informationsveranstaltung müssen sein:</p> <p>Für alle Berufsgruppen:                      - Allgemeine Hygiene                      - Händedesinfektion                      - Hygiene bei multiresistenten Erregern</p> <p>Für die Berufsgruppe "Reinigungspersonal" außerdem:                      - Flächendesinfektion</p>
69.2	Reinigungspersonal nicht vorhanden oder nicht ganzjährig tätig	<input type="checkbox"/> 1= ja	Es ist "ja" anzugeben, wenn im Jahr <del>2024</del> <u>2025</u> kein Reinigungspersonal für das Krankenhaus bzw. die Hauptbetriebsstätte (ganzjährig) tätig war.
69.3	Daten wurden nicht oder nicht in der geforderten Form erhoben	<input type="checkbox"/> 1= ja	-
<b>wenn Feld 60.1 = 1</b>			
70	Wie viele Mitarbeiter der Sterilgutaufbereitung (OP-Sterilgut) waren im Jahr <del>2024</del> <u>2025</u> ganzjährig tätig?	<input type="checkbox"/> <input type="checkbox"/> <input type="checkbox"/> <input type="checkbox"/> Gültige Angabe: $\geq 0$ Angabe ohne Warnung $\leq 500$	<p><b>Allgemeine Hinweise:</b></p> <p>Die Mitarbeiter der Sterilgutaufbereitung (OP-Sterilgut) werden pro Kopf gezählt, unabhängig von ihrer Wochenarbeitszeit (in Voll- oder Teilzeitarbeit).</p> <p>Die Mitarbeiter der Sterilgutaufbereitung (OP-Sterilgut) sind nur einmal mit der jeweils höchsten Qualifikation zu erfassen.</p> <p><b>Leistungserbringerbezogene Hinweise:</b></p>

			<p><b><u>Für Krankenhäuser/ermächtigte Krankenhäuser gilt:</u></b>                  Die Anzahl der Mitarbeiter der Sterilgutaufbereitung (OP-Sterilgut) ist auf Basis aller Mitarbeiter der Sterilgutaufbereitung (OP-Sterilgut) (inkl. Personal extern beauftragter Dienstleister und Beamte), die ganzjährig im gesamten Krankenhaus im ambulanten u./o. stationären Bereich tätig waren, zu ermitteln.</p> <p>Auszuschließen aus der Angabe sind Mitarbeiter der Sterilgutaufbereitung (OP-Sterilgut), bei denen eine Tätigkeitsunterbrechung von durchgehend mehr als sechs Wochen im Jahr <del>2024</del>2025 durch z.B. Krankheit, Mutterschutz, Elternzeit u.Ä. vorlag.</p> <p>Sofern alle Mitarbeiter in der Sterilgutaufbereitung (OP-Sterilgut) unterjährig im Jahr <del>2024</del>2025 ihre Tätigkeit aufgenommen hatten und somit kein Mitarbeiter in der Sterilgutaufbereitung (OP-Sterilgut) ganzjährig im Jahr <del>2024</del>2025 im Krankenhaus tätig war, ist keine Angabe zur Anzahl der Mitarbeiter der Sterilgutaufbereitung (OP-Sterilgut) zu machen und für das Feld "Mitarbeiter der Sterilgutaufbereitung (OP-Sterilgut) nicht vorhanden" "ja" anzugeben.</p> <p><b><u>Für Vertragsärzte gilt:</u></b>                  Die Anzahl der Mitarbeiter der Sterilgutaufbereitung (OP-Sterilgut) ist auf Basis aller Mitarbeiter der Sterilgutaufbereitung (OP-Sterilgut) (inkl. Personal extern beauftragter Dienstleister und Beamte), die ganzjährig an der Hauptbetriebsstätte (Arztpraxis, MVZ) tätig waren, zu ermitteln.</p> <p>Es ist auf die Hauptbetriebsstätte (Arztpraxis, MVZ) Bezug zu nehmen, für die Leistungen über die in diesem Bogen angegebene Betriebsstättennummer abgerechnet wurden.</p> <p>Auszuschließen aus der Angabe sind Mitarbeiter der Sterilgutaufbereitung (OP-Sterilgut), bei denen eine Tätigkeitsunterbrechung von durchgehend mehr als sechs Wochen im Jahr <del>2024</del>2025 durch z.B. Krankheit, Mutterschutz, Elternzeit u.Ä. vorlag.</p> <p>Sofern alle Mitarbeiter in der Sterilgutaufbereitung (OP-Sterilgut) unterjährig im Jahr <del>2024</del>2025 ihre Tätigkeit aufgenommen hatten und somit kein Mitarbeiter in der Sterilgutaufbereitung (OP-Sterilgut) ganzjährig im Jahr <del>2024</del>2025 an der Hauptbetriebsstätte tätig war, ist keine Angabe zur Anzahl der Mitarbeiter der Sterilgutaufbereitung (OP-Sterilgut) zu machen und für das Feld "Mitarbeiter der Sterilgutaufbereitung (OP-Sterilgut) nicht vorhanden" "ja" anzugeben.</p> <p><b><u>Für ermächtigte Krankenhausärzte gilt:</u></b>                  Die Anzahl der Mitarbeiter der Sterilgutaufbereitung (OP-Sterilgut) ist auf Basis aller Mitarbeiter der Sterilgutaufbereitung (OP-Sterilgut) (inkl. Personal extern beauftragter Dienstleister und Beamte), die</p>
--	--	--	---

			<p>ganzjährig an der Hauptbetriebsstätte tätig waren, zu ermitteln.</p> <p>Es ist auf die Hauptbetriebsstätte Bezug zu nehmen, für die Ermächtigungsleistungen über die in diesem Bogen angegebene Betriebsstättennummer abgerechnet wurden.</p> <p>Auszuschließen aus der Angabe sind Mitarbeiter der Sterilgutaufbereitung (OP-Sterilgut), bei denen eine Tätigkeitsunterbrechung von durchgehend mehr als sechs Wochen im Jahr <del>2024</del>2025 durch z.B. Krankheit, Mutterschutz, Elternzeit u.Ä. vorlag.</p> <p>Sofern alle Mitarbeiter in der Sterilgutaufbereitung (OP-Sterilgut) unterjährig im Jahr <del>2024</del>2025 ihre Tätigkeit aufgenommen hatten und somit kein Mitarbeiter in der Sterilgutaufbereitung (OP-Sterilgut) ganzjährig im Jahr <del>2024</del>2025 an der Hauptbetriebsstätte tätig war, ist keine Angabe zur Anzahl der Mitarbeiter der Sterilgutaufbereitung (OP-Sterilgut) zu machen und für das Feld "Mitarbeiter der Sterilgutaufbereitung (OP-Sterilgut) nicht vorhanden" "ja" anzugeben.</p>
<b>wenn Feld 60.1 = 1</b>			
71.1	<p>Wie viele Mitarbeiter der Sterilgutaufbereitung (OP-Sterilgut) haben im Jahr <del>2024</del>2025 an mindestens einer Informationsveranstaltung oder an einem E-Learning-Programm zur Thematik „Hygiene und Infektionsprävention“ teilgenommen?</p>	<p><input type="checkbox"/><input type="checkbox"/><input type="checkbox"/><input type="checkbox"/></p> <p>Gültige Angabe: <math>\geq 0 \leq 500</math>                  Angabe ohne Warnung <math>\leq 500</math></p>	<p><b>Allgemeine Hinweise:</b></p> <p>Es sollen nur Mitarbeiter einbezogen werden, die für die Angabe im Feld „Wie viele Mitarbeiter der Sterilgutaufbereitung (OP-Sterilgut) waren im Jahr <del>2024</del>2025 ganzjährig tätig?“ gezählt wurden.</p> <p>Es kann sich sowohl um interne als auch externe Informationsveranstaltungen E-Learning-Programme handeln. Die Teilnehmer sind in einer Unterschriftenliste dokumentiert.</p> <p>Die Mitarbeiter der Sterilgutaufbereitung (OP-Sterilgut) werden pro Kopf gezählt, unabhängig von ihrer Wochenarbeitszeit (in Voll- oder Teilzeitarbeit).</p> <p>Die Mitarbeiter der Sterilgutaufbereitung (OP-Sterilgut) sind nur einmal mit der jeweils höchsten Qualifikation zu erfassen.</p> <p>Sämtliche Mitarbeiter, die in der Sterilgut-Versorgungsabteilung tätig sind, sind in der Gruppe der "Mitarbeiter Sterilgutaufbereitung (OP-Sterilgut)" zu erfassen.</p> <p>Mitarbeiter, die Sterilgut aufarbeiten, aber nicht in der Sterilgut-Versorgungsabteilung tätig sind, sind in den Berufsgruppen "Pflegepersonal", "Mitarbeiter des medizinisch-technischen Dienstes" oder "Medizinische Fachangestellte" zu erfassen.</p> <p>Inhalte einer solchen Informationsveranstaltung oder eines solchen E-Learning-Programmes müssen sein:</p> <p>Für alle Berufsgruppen:</p>

			<ul style="list-style-type: none"> <li>- Allgemeine Hygiene</li> <li>- Händedesinfektion</li> <li>- Hygiene bei multiresistenten Erregern</li> </ul> <p>Für die Berufsgruppe "Mitarbeiter der Sterilgutaufbereitung (OP-Sterilgut)" außerdem: - Aufbereitung von Sterilgut</p>
71.2	Mitarbeiter der Sterilgutaufbereitung (OP-Sterilgut) nicht vorhanden oder nicht ganzjährig tätig	<input type="checkbox"/> 1 = ja	Es ist "ja" anzugeben, wenn im Jahr <del>2024</del> 2025 kein Mitarbeiter der Sterilgutaufbereitung (OP-Sterilgut) für das Krankenhaus bzw. die Hauptbetriebsstätte (ganzjährig) tätig war.
71.3	Daten wurden nicht oder nicht in der geforderten Form erhoben	<input type="checkbox"/> 1 = ja	-
<b>Patienteninformation zur Hygiene bei MRSA-Besiedlung/Infektion</b>			
72	Wurde ein Informationsblatt zum speziellen Hygieneverhalten für Patienten mit einer bekannten Besiedlung oder Infektion durch Methicillin-resistenten Staphylococcus aureus (MRSA) vorgehalten, das alle folgenden Inhalte thematisiert?	<input type="checkbox"/> - Informationen zu MRSA im Allgemeinen - Risiken der MRSA-Besiedlung/-Infektion für Kontaktpersonen - Anwendung antibakterieller und desinfizierender Präparate - Barrieremaßnahmen während des Aufenthalts in der behandelnden Einrichtung  0 = nein 1 = ja	<p><b>Allgemeine Hinweise:</b> Links zu Beispieldokumenten finden Sie unter:</p>  <p><a href="https://iqtig.org/datenerfassung/spezifikationen/erfassungsmodule/dokumentationsfelder/faq/mrsaiblat t/">https://iqtig.org/datenerfassung/spezifikationen/erfassungsmodule/dokumentationsfelder/faq/mrsaiblat t/</a></p> <p><b>Leistungserbringerbezogene Hinweise:</b></p> <p><u>Für Krankenhäuser/ermächtigte Krankenhäuser gilt:</u> Die Frage ist mit "ja" zu beantworten, wenn die Informationsblätter im Krankenhaus vorgehalten werden.</p> <p><u>Für Vertragsärzte/ermächtigte Krankenhausärzte gilt:</u> Die Frage ist mit "ja" zu beantworten, wenn die Informationsblätter in der Hauptbetriebsstätte vorgehalten werden.</p>
<b>Durchführung von Compliance-Beobachtungen in der ambulanten Versorgung</b>			
73	Wurden <u>bei den Mitarbeitern</u> Compliance-Beobachtungen hinsichtlich der hygienischen	<input type="checkbox"/> 0 = nein 1 = ja	<p><b>Allgemeine Hinweise:</b> Als Compliance-Beobachtung soll jeweils eine Überprüfung einer einzelnen Situation bei einem Patienten gezählt werden, in der die angesprochene Maßnahme indiziert war. Die Beobachtung kann durch eigenes Personal oder externe Beauftragte erfolgen.</p>

	<p>Händedesinfektion durchgeführt?</p>		<p>Der Begriff der Händedesinfektion bezieht sich hier nur auf die hygienische Händedesinfektion, nicht auf die chirurgische Händedesinfektion im OP. Als Anleitung zur Compliance-Beobachtung der Händedesinfektion können die entsprechende Anleitung und der Auswertungsbogen der "Aktion Saubere Hände" dienen.</p> <p>Einen Link zu dem Dokument finden Sie unter:</p>  <p><a href="https://iqtig.org/datenerfassung/spezifikationen/erfassungsmodule/dokumentationsfelder/faq/pruefungendesinfekt/">https://iqtig.org/datenerfassung/spezifikationen/erfassungsmodule/dokumentationsfelder/faq/pruefungendesinfekt/</a></p> <p>Eine Compliance-Beobachtung ist z.B. die Überprüfung der Händedesinfektion für eine Behandlungssituation bei einem Patienten.</p> <p><b><u>Leistungserbringerbezogene Hinweise:</u></b></p> <p><b><u>Für Krankenhäuser/ermächtigte Krankenhäuser gilt:</u></b> Die Frage ist mit "ja" zu beantworten, wenn die Compliance-Beobachtungen hinsichtlich der hygienischen Händedesinfektion im Krankenhaus durchgeführt wurden.</p> <p><b><u>Für Vertragsärzte/ermächtigte Krankenhausärzte gilt:</u></b> Die Frage ist mit "ja" zu beantworten, wenn die Compliance-Beobachtungen hinsichtlich der hygienischen Händedesinfektion in der Hauptbetriebsstätte durchgeführt wurden.</p>
--	--	--	---



## Anwenderinformation QS-Filter

### Datensatz Einrichtungsbezogene QS-Dokumentation - Hygiene- und Infektionsmanagement (stationäres Operieren) (NWIES)

Stand: - unveröffentlicht 28. Juni 2024

Copyright © 2024 IQTIG

#### Textdefinition

Vermeidung nosokomialer Infektionen: Postoperative Wundinfektion (einrichtungsbezogen stationär am Krankenhaus)

#### Algorithmus

##### Algorithmus als Formel

```
ALTER >= 18 UND (PROZ EINSIN TRACER_OPS_STAT ODER (PROZ EINSIN TRACER_OPS_STAT_Z UND PROZ EINSIN TRACER_OPS_ZB)) UND HDIAG KEINSIN TRACER_HD_ICD_EX UND DIAG KEINSIN TRACER_HD_ND_ICD_EX UND (HDIAG KEINSIN TRACER_HD_ICD_Z_ICD_EX ODER HSEKDIAG KEINSIN TRACER_ZB_ICD_EX) UND HDIAG KEINSIN TRACER_HD_ICD_ZB_EX UND DIAG KEINSIN TRACER_HD_ND_ICD_ZB_EX UND PROZ KEINSIN TRACER_OPS_ZB_EX UND TeilStrListe(ENTGELT18;5;4) KEINSIN STAT_NWI_ENTGELT_DRG_EX UND VERSICHERTENIDNEU <> LEER UND format(VERSICHERTENIDNEU;'[A-Z][0-9]{9}') = WAHR UND LENGTH(KASSEIKNR) = 9 UND LEFT(KASSEIKNR;2) = '10' UND PERSONENKREIS IN ('00';LEER)
```

##### Algorithmus in Textform

```
Alter am Aufnahmetag >= 18
und
(mindestens eine Einschlussprozedur aus der Tabelle TRACER_OPS_STAT oder (mindestens eine Einschlussprozedur aus der Tabelle TRACER_OPS_STAT_Z und mindestens eine Einschlussprozedur aus der Tabelle TRACER_OPS_ZB))
und
keine Hauptdiagnose aus der Tabelle TRACER_HD_ICD_EX
und
keine Diagnose aus der Tabelle TRACER_HD_ND_ICD_EX
und
(keine Hauptdiagnose aus der Tabelle TRACER_HD_ICD_Z_ICD_EX oder keine Hauptdiagnose (Sekundärdiagnose) aus der Tabelle TRACER_ZB_ICD_EX)
und
keine Hauptdiagnose aus der Tabelle TRACER_HD_ICD_ZB_EX
und
keine Ausschlussdiagnose aus der Tabelle TRACER_HD_ND_ICD_ZB_EX
und
keine Ausschlussprozedur aus der Tabelle TRACER_OPS_ZB_EX
und
keine DRG aus der Tabelle STAT_NWI_ENTGELT_DRG_EX
und
die vorliegende eGK-Versichertennummer entspricht dem vorgegebenen Format
und
das 9-stellige Institutionskennzeichen der Krankenkasse der Versichertenkarte beginnt mit der Zeichenkette '10'
und
gemäß eGK-Versichertenkarte liegt kein besonderer Personenkreis vor
```

## Administratives Einschlusskriterium in Textform

Die Fallart ist stationär und der Aufnahmegrund § 301 (1. und 2. Stelle) ist ausgefüllt und nicht 03 (=Krankenhausbehandlung, teilstationär), nicht 04 (=vorstationäre Behandlung ohne anschließende vollstationäre Behandlung), nicht 10 (=Stationsäquivalente Behandlung) und nicht 11 (=Übergangspflege) und die Aufnahme ist im 1. oder 2. Quartal 2024/2025 und das Entlassungsdatum liegt im 1. oder 2. Quartal 2024/2025

## Administratives Einschlusskriterium als Formel

FALLART = 2 UND AUFNGRUND <> LEER UND AUFNGRUND NICHTIN ('03';'04';'10';'11') UND AUFNDATUM >= '01.01.2024/2025' UND AUFNDATUM <= '30.06.2024/2025' UND ENTLDATUM >= '01.01.2024/2025' UND ENTLDATUM <= '30.06.2024/2025'

## Diagnose(n) der Tabelle TRACER\_HD\_ICD\_EX

### ICD-Kode Titel

A40.0	Sepsis durch Streptokokken, Gruppe A
A40.1	Sepsis durch Streptokokken, Gruppe B
A40.2	Sepsis durch Streptokokken, Gruppe D, und Enterokokken
A40.3	Sepsis durch Streptococcus pneumoniae
A40.8	Sonstige Sepsis durch Streptokokken
A40.9	Sepsis durch Streptokokken, nicht näher bezeichnet
A41.0	Sepsis durch Staphylococcus aureus
A41.1	Sepsis durch sonstige näher bezeichnete Staphylokokken
A41.2	Sepsis durch nicht näher bezeichnete Staphylokokken
A41.3	Sepsis durch Haemophilus influenzae
A41.4	Sepsis durch Anaerobier
A41.51	Sepsis: Escherichia coli [E. coli]
A41.52	Sepsis: Pseudomonas
A41.58	Sepsis: Sonstige gramnegative Erreger
A41.8	Sonstige näher bezeichnete Sepsis
A41.9	Sepsis, nicht näher bezeichnet
A49.0	Staphylokokkeninfektion nicht näher bezeichneter Lokalisation
A49.1	Streptokokken- und Enterokokkeninfektion nicht näher bezeichneter Lokalisation
A49.2	Infektion durch Haemophilus influenzae nicht näher bezeichneter Lokalisation
A49.3	Mykoplasmeninfektion nicht näher bezeichneter Lokalisation
A49.8	Sonstige bakterielle Infektionen nicht näher bezeichneter Lokalisation
A49.9	Bakterielle Infektion, nicht näher bezeichnet
I30.1	Infektiöse Perikarditis
I33.0	Akute und subakute infektiöse Endokarditis
I33.9	Akute Endokarditis, nicht näher bezeichnet
I38	Endokarditis, Herzklappe nicht näher bezeichnet
I39.8	Endokarditis bei anderenorts klassifizierten Krankheiten, Herzklappe nicht näher bezeichnet
I40.0	Infektiöse Myokarditis
J85.3	Abszess des Mediastinums
J86.0	Pyothorax mit Fistel
J86.9	Pyothorax ohne Fistel
J98.50	Mediastinitis
K35.2	Akute Appendizitis mit generalisierter Peritonitis
K35.31	Akute Appendizitis mit lokalisierter Peritonitis mit Perforation oder Ruptur
K35.32	Akute Appendizitis mit Peritonealabszess
K40.10	Doppelseitige Hernia inguinalis mit Gangrän: Nicht als Rezidivhernie bezeichnet
K40.11	Doppelseitige Hernia inguinalis mit Gangrän: Rezidivhernie
K40.40	Hernia inguinalis, einseitig oder ohne Seitenangabe, mit Gangrän: Nicht als Rezidivhernie bezeichnet
K40.41	Hernia inguinalis, einseitig oder ohne Seitenangabe, mit Gangrän: Rezidivhernie

K41.1	Doppelseitige Hernia femoralis mit Gangrän
K41.10	Doppelseitige Hernia femoralis mit Gangrän: Nicht als Rezidivhernie bezeichnet
K41.11	Doppelseitige Hernia femoralis mit Gangrän: Rezidivhernie
K41.4	Hernia femoralis, einseitig oder ohne Seitenangabe, mit Gangrän
K41.40	Hernia femoralis, einseitig oder ohne Seitenangabe, mit Gangrän: Nicht als Rezidivhernie bezeichnet
K41.41	Hernia femoralis, einseitig oder ohne Seitenangabe, mit Gangrän: Rezidivhernie
K42.1	Hernia umbilicalis mit Gangrän
K43.1	Narbenhernie mit Gangrän
K43.4	Parastomale Hernie mit Gangrän
K43.70	Epigastrische Hernie mit Gangrän
K43.78	Sonstige Hernia ventralis mit Gangrän
K43.79	Nicht näher bezeichnete Hernia ventralis mit Gangrän
K44.1	Hernia diaphragmatica mit Gangrän
K45.1	Sonstige näher bezeichnete abdominale Hernien mit Gangrän
K46.1	Nicht näher bezeichnete abdominale Hernie mit Gangrän
K55.0	Akute Gefäßkrankheiten des Darmes
K56.2	Volvulus
K57.02	Divertikulitis des Dünndarmes mit Perforation und Abszess, ohne Angabe einer Blutung
K57.03	Divertikulitis des Dünndarmes mit Perforation, Abszess und Blutung
K57.22	Divertikulitis des Dickdarmes mit Perforation und Abszess, ohne Angabe einer Blutung
K57.23	Divertikulitis des Dickdarmes mit Perforation, Abszess und Blutung
K57.42	Divertikulitis sowohl des Dünndarmes als auch des Dickdarmes mit Perforation und Abszess, ohne Angabe einer Blutung
K57.43	Divertikulitis sowohl des Dünndarmes als auch des Dickdarmes mit Perforation, Abszess und Blutung
K57.82	Divertikulitis des Darmes, Teil nicht näher bezeichnet, mit Perforation und Abszess, ohne Angabe einer Blutung
K57.83	Divertikulitis des Darmes, Teil nicht näher bezeichnet, mit Perforation, Abszess und Blutung
K60.3	Analfistel
K60.4	Rektalfistel
K60.5	Anorektalfistel
K61.0	Analabszess
K61.1	Rektalabszess
K61.2	Anorektalabszess
K61.3	Ischiorektalabszess
K61.4	Intrasphinktäer Abszess
K63.0	Darmabszess
K63.1	Perforation des Darmes (nichttraumatisch)
K63.2	Darmfistel
K65.00	Spontane bakterielle Peritonitis [SBP] (akut)
K65.09	Sonstige und nicht näher bezeichnete akute Peritonitis
K80.00	Gallenblasenstein mit akuter Cholezystitis: Ohne Angabe einer Gallenwegsobstruktion
K80.01	Gallenblasenstein mit akuter Cholezystitis: Mit Gallenwegsobstruktion
K80.40	Gallengangsstein mit Cholezystitis: Ohne Angabe einer Gallenwegsobstruktion
K80.41	Gallengangsstein mit Cholezystitis: Mit Gallenwegsobstruktion
K81.0	Akute Cholezystitis
K85.11	Biliäre akute Pankreatitis: Mit Organkomplikation
K85.21	Alkoholinduzierte akute Pankreatitis: Mit Organkomplikation
K85.31	Medikamenten-induzierte akute Pankreatitis: Mit Organkomplikation
K85.81	Sonstige akute Pankreatitis: Mit Organkomplikation
K85.91	Akute Pankreatitis, nicht näher bezeichnet: Mit Organkomplikation
L02.2	Hautabszess, Furunkel und Karbunkel am Rumpf
L02.3	Hautabszess, Furunkel und Karbunkel am Gesäß
L02.4	Hautabszess, Furunkel und Karbunkel an Extremitäten
L02.8	Hautabszess, Furunkel und Karbunkel an sonstigen Lokalisationen
L03.01	Phlegmone an Fingern



- L03.02 Phlegmone an Zehen
- L03.10 Phlegmone an der oberen Extremität
- L03.11 Phlegmone an der unteren Extremität
- L03.3 Phlegmone am Rumpf
- L04.1 Akute Lymphadenitis am Rumpf
- L04.2 Akute Lymphadenitis an der oberen Extremität
- L04.3 Akute Lymphadenitis an der unteren Extremität
- M00.90 Eitrige Arthritis, nicht näher bezeichnet: Mehrere Lokalisationen
- M00.91 Eitrige Arthritis, nicht näher bezeichnet: Schulterregion [Klavikula, Skapula, Akromioklavikular-, Schulter-, Sternoklavikulargelenk]
- M00.92 Eitrige Arthritis, nicht näher bezeichnet: Oberarm [Humerus, Ellenbogengelenk]
- M00.93 Eitrige Arthritis, nicht näher bezeichnet: Unterarm [Radius, Ulna, Handgelenk]
- M00.94 Eitrige Arthritis, nicht näher bezeichnet: Hand [Finger, Handwurzel, Mittelhand, Gelenke zwischen diesen Knochen]
- M00.95 Eitrige Arthritis, nicht näher bezeichnet: Beckenregion und Oberschenkel [Becken, Femur, Gesäß, Hüfte, Hüftgelenk, Iliosakralgelenk]
- M00.96 Eitrige Arthritis, nicht näher bezeichnet: Unterschenkel [Fibula, Tibia, Kniegelenk]
- M00.97 Eitrige Arthritis, nicht näher bezeichnet: Knöchel und Fuß [Fußwurzel, Mittelfuß, Zehen, Sprunggelenk, sonstige Gelenke des Fußes]
- M00.98 Eitrige Arthritis, nicht näher bezeichnet: Sonstige [Hals, Kopf, Rippen, Rumpf, Schädel, Wirbelsäule]
- M46.50 Sonstige infektiöse Spondylopathien: Mehrere Lokalisationen der Wirbelsäule
- M46.54 Sonstige infektiöse Spondylopathien: Thorakalbereich
- M46.55 Sonstige infektiöse Spondylopathien: Thorakolumbalbereich
- M46.56 Sonstige infektiöse Spondylopathien: Lumbalbereich
- M46.57 Sonstige infektiöse Spondylopathien: Lumbosakralbereich
- M46.58 Sonstige infektiöse Spondylopathien: Sakral- und Sakrokokzygealbereich
- M60.01 Infektiöse Myositis: Schulterregion [Klavikula, Skapula, Akromioklavikular-, Schulter-, Sternoklavikulargelenk]
- M60.02 Infektiöse Myositis: Oberarm [Humerus, Ellenbogengelenk]
- M60.03 Infektiöse Myositis: Unterarm [Radius, Ulna, Handgelenk]
- M60.04 Infektiöse Myositis: Hand [Finger, Handwurzel, Mittelhand, Gelenke zwischen diesen Knochen]
- M60.05 Infektiöse Myositis: Beckenregion und Oberschenkel [Becken, Femur, Gesäß, Hüfte, Hüftgelenk, Iliosakralgelenk]
- M60.06 Infektiöse Myositis: Unterschenkel [Fibula, Tibia, Kniegelenk]
- M60.07 Infektiöse Myositis: Knöchel und Fuß [Fußwurzel, Mittelfuß, Zehen, Sprunggelenk, sonstige Gelenke des Fußes]
- M60.08 Infektiöse Myositis: Sonstige [Hals, Kopf, Rippen, Rumpf, Schädel, Wirbelsäule]
- M71.00 Schleimbeutelabszess: Mehrere Lokalisationen
- M71.01 Schleimbeutelabszess: Schulterregion [Klavikula, Skapula, Akromioklavikular-, Schulter-, Sternoklavikulargelenk]
- M71.02 Schleimbeutelabszess: Oberarm [Humerus, Ellenbogengelenk]
- M71.03 Schleimbeutelabszess: Unterarm [Radius, Ulna, Handgelenk]
- M71.04 Schleimbeutelabszess: Hand [Finger, Handwurzel, Mittelhand, Gelenke zwischen diesen Knochen]
- M71.05 Schleimbeutelabszess: Beckenregion und Oberschenkel [Becken, Femur, Gesäß, Hüfte, Hüftgelenk, Iliosakralgelenk]
- M71.06 Schleimbeutelabszess: Unterschenkel [Fibula, Tibia, Kniegelenk]
- M71.07 Schleimbeutelabszess: Knöchel und Fuß [Fußwurzel, Mittelfuß, Zehen, Sprunggelenk, sonstige Gelenke des Fußes]
- M71.08 Schleimbeutelabszess: Sonstige [Hals, Kopf, Rippen, Rumpf, Schädel, Wirbelsäule]
- M71.09 Schleimbeutelabszess: Nicht näher bezeichnete Lokalisation
- M71.10 Sonstige infektiöse Bursitis: Mehrere Lokalisationen
- M71.11 Sonstige infektiöse Bursitis: Schulterregion [Klavikula, Skapula, Akromioklavikular-, Schulter-, Sternoklavikulargelenk]
- M71.12 Sonstige infektiöse Bursitis: Oberarm [Humerus, Ellenbogengelenk]
- M71.13 Sonstige infektiöse Bursitis: Unterarm [Radius, Ulna, Handgelenk]
- M71.14 Sonstige infektiöse Bursitis: Hand [Finger, Handwurzel, Mittelhand, Gelenke zwischen diesen Knochen]
- M71.15 Sonstige infektiöse Bursitis: Beckenregion und Oberschenkel [Becken, Femur, Gesäß, Hüfte, Hüftgelenk, Iliosakralgelenk]
- M71.16 Sonstige infektiöse Bursitis: Unterschenkel [Fibula, Tibia, Kniegelenk]
- M71.17 Sonstige infektiöse Bursitis: Knöchel und Fuß [Fußwurzel, Mittelfuß, Zehen, Sprunggelenk, sonstige Gelenke des Fußes]

- M71.19 Sonstige infektiöse Bursitis: Nicht näher bezeichnete Lokalisation
- M72.60 Nekrotisierende Fasziiitis: Mehrere Lokalisationen
- M72.61 Nekrotisierende Fasziiitis: Schulterregion [Klavikula, Skapula, Akromioklavikular-, Schulter-, Sternoklavikulargelenk]
- M72.62 Nekrotisierende Fasziiitis: Oberarm [Humerus, Ellenbogengelenk]
- M72.63 Nekrotisierende Fasziiitis: Unterarm [Radius, Ulna, Handgelenk]
- M72.64 Nekrotisierende Fasziiitis: Hand [Finger, Handwurzel, Mittelhand, Gelenke zwischen diesen Knochen]
- M72.65 Nekrotisierende Fasziiitis: Beckenregion und Oberschenkel [Becken, Femur, Gesäß, Hüfte, Hüftgelenk, Iliosakralgelenk]
- M72.66 Nekrotisierende Fasziiitis: Unterschenkel [Fibula, Tibia, Kniegelenk]
- M72.67 Nekrotisierende Fasziiitis: Knöchel und Fuß [Fußwurzel, Mittelfuß, Zehen, Sprunggelenk, sonstige Gelenke des Fußes]
- M72.68 Nekrotisierende Fasziiitis: Sonstige [Hals, Kopf, Rippen, Rumpf, Schädel, Wirbelsäule]
- M72.80 Sonstige Fibromatosen: Mehrere Lokalisationen
- M72.81 Sonstige Fibromatosen: Schulterregion [Klavikula, Skapula, Akromioklavikular-, Schulter-, Sternoklavikulargelenk]
- M72.82 Sonstige Fibromatosen: Oberarm [Humerus, Ellenbogengelenk]
- M72.83 Sonstige Fibromatosen: Unterarm [Radius, Ulna, Handgelenk]
- M72.84 Sonstige Fibromatosen: Hand [Finger, Handwurzel, Mittelhand, Gelenke zwischen diesen Knochen]
- M72.85 Sonstige Fibromatosen: Beckenregion und Oberschenkel [Becken, Femur, Gesäß, Hüfte, Hüftgelenk, Iliosakralgelenk]
- M72.86 Sonstige Fibromatosen: Unterschenkel [Fibula, Tibia, Kniegelenk]
- M72.87 Sonstige Fibromatosen: Knöchel und Fuß [Fußwurzel, Mittelfuß, Zehen, Sprunggelenk, sonstige Gelenke des Fußes]
- M72.88 Sonstige Fibromatosen: Sonstige [Hals, Kopf, Rippen, Rumpf, Schädel, Wirbelsäule]
- M86.00 Akute hämatogene Osteomyelitis: Mehrere Lokalisationen
- M86.01 Akute hämatogene Osteomyelitis: Schulterregion [Klavikula, Skapula, Akromioklavikular-, Schulter-, Sternoklavikulargelenk]
- M86.02 Akute hämatogene Osteomyelitis: Oberarm [Humerus, Ellenbogengelenk]
- M86.03 Akute hämatogene Osteomyelitis: Unterarm [Radius, Ulna, Handgelenk]
- M86.04 Akute hämatogene Osteomyelitis: Hand [Finger, Handwurzel, Mittelhand, Gelenke zwischen diesen Knochen]
- M86.05 Akute hämatogene Osteomyelitis: Beckenregion und Oberschenkel [Becken, Femur, Gesäß, Hüfte, Hüftgelenk, Iliosakralgelenk]
- M86.06 Akute hämatogene Osteomyelitis: Unterschenkel [Fibula, Tibia, Kniegelenk]
- M86.07 Akute hämatogene Osteomyelitis: Knöchel und Fuß [Fußwurzel, Mittelfuß, Zehen, Sprunggelenk, sonstige Gelenke des Fußes]
- M86.08 Akute hämatogene Osteomyelitis: Sonstige [Hals, Kopf, Rippen, Rumpf, Schädel, Wirbelsäule]
- M86.09 Akute hämatogene Osteomyelitis: Nicht näher bezeichnete Lokalisation
- M86.10 Sonstige akute Osteomyelitis: Mehrere Lokalisationen
- M86.11 Sonstige akute Osteomyelitis: Schulterregion [Klavikula, Skapula, Akromioklavikular-, Schulter-, Sternoklavikulargelenk]
- M86.12 Sonstige akute Osteomyelitis: Oberarm [Humerus, Ellenbogengelenk]
- M86.13 Sonstige akute Osteomyelitis: Unterarm [Radius, Ulna, Handgelenk]
- M86.14 Sonstige akute Osteomyelitis: Hand [Finger, Handwurzel, Mittelhand, Gelenke zwischen diesen Knochen]
- M86.15 Sonstige akute Osteomyelitis: Beckenregion und Oberschenkel [Becken, Femur, Gesäß, Hüfte, Hüftgelenk, Iliosakralgelenk]
- M86.16 Sonstige akute Osteomyelitis: Unterschenkel [Fibula, Tibia, Kniegelenk]
- M86.17 Sonstige akute Osteomyelitis: Knöchel und Fuß [Fußwurzel, Mittelfuß, Zehen, Sprunggelenk, sonstige Gelenke des Fußes]
- M86.18 Sonstige akute Osteomyelitis: Sonstige [Hals, Kopf, Rippen, Rumpf, Schädel, Wirbelsäule]
- M86.19 Sonstige akute Osteomyelitis: Nicht näher bezeichnete Lokalisation
- M86.20 Subakute Osteomyelitis: Mehrere Lokalisationen
- M86.21 Subakute Osteomyelitis: Schulterregion [Klavikula, Skapula, Akromioklavikular-, Schulter-, Sternoklavikulargelenk]
- M86.22 Subakute Osteomyelitis: Oberarm [Humerus, Ellenbogengelenk]
- M86.23 Subakute Osteomyelitis: Unterarm [Radius, Ulna, Handgelenk]
- M86.24 Subakute Osteomyelitis: Hand [Finger, Handwurzel, Mittelhand, Gelenke zwischen diesen Knochen]

- M86.25 Subakute Osteomyelitis: Beckenregion und Oberschenkel [Becken, Femur, Gesäß, Hüfte, Hüftgelenk, Iliosakralgelenk]
- M86.26 Subakute Osteomyelitis: Unterschenkel [Fibula, Tibia, Kniegelenk]
- M86.27 Subakute Osteomyelitis: Knöchel und Fuß [Fußwurzel, Mittelfuß, Zehen, Sprunggelenk, sonstige Gelenke des Fußes]
- M86.28 Subakute Osteomyelitis: Sonstige [Hals, Kopf, Rippen, Rumpf, Schädel, Wirbelsäule]
- M86.29 Subakute Osteomyelitis: Nicht näher bezeichnete Lokalisation
- M86.31 Chronische multifokale Osteomyelitis: Schulterregion [Klavikula, Skapula, Akromioklavikular-, Schulter-, Sternoklavikulargelenk]
- M86.32 Chronische multifokale Osteomyelitis: Oberarm [Humerus, Ellenbogengelenk]
- M86.33 Chronische multifokale Osteomyelitis: Unterarm [Radius, Ulna, Handgelenk]
- M86.34 Chronische multifokale Osteomyelitis: Hand [Finger, Handwurzel, Mittelhand, Gelenke zwischen diesen Knochen]
- M86.35 Chronische multifokale Osteomyelitis: Beckenregion und Oberschenkel [Becken, Femur, Gesäß, Hüfte, Hüftgelenk, Iliosakralgelenk]
- M86.36 Chronische multifokale Osteomyelitis: Unterschenkel [Fibula, Tibia, Kniegelenk]
- M86.37 Chronische multifokale Osteomyelitis: Knöchel und Fuß [Fußwurzel, Mittelfuß, Zehen, Sprunggelenk, sonstige Gelenke des Fußes]
- M86.38 Chronische multifokale Osteomyelitis: Sonstige [Hals, Kopf, Rippen, Rumpf, Schädel, Wirbelsäule]
- M86.39 Chronische multifokale Osteomyelitis: Nicht näher bezeichnete Lokalisation
- M86.40 Chronische Osteomyelitis mit Fistel: Mehrere Lokalisationen
- M86.41 Chronische Osteomyelitis mit Fistel: Schulterregion [Klavikula, Skapula, Akromioklavikular-, Schulter-, Sternoklavikulargelenk]
- M86.42 Chronische Osteomyelitis mit Fistel: Oberarm [Humerus, Ellenbogengelenk]
- M86.43 Chronische Osteomyelitis mit Fistel: Unterarm [Radius, Ulna, Handgelenk]
- M86.44 Chronische Osteomyelitis mit Fistel: Hand [Finger, Handwurzel, Mittelhand, Gelenke zwischen diesen Knochen]
- M86.45 Chronische Osteomyelitis mit Fistel: Beckenregion und Oberschenkel [Becken, Femur, Gesäß, Hüfte, Hüftgelenk, Iliosakralgelenk]
- M86.46 Chronische Osteomyelitis mit Fistel: Unterschenkel [Fibula, Tibia, Kniegelenk]
- M86.47 Chronische Osteomyelitis mit Fistel: Knöchel und Fuß [Fußwurzel, Mittelfuß, Zehen, Sprunggelenk, sonstige Gelenke des Fußes]
- M86.48 Chronische Osteomyelitis mit Fistel: Sonstige [Hals, Kopf, Rippen, Rumpf, Schädel, Wirbelsäule]
- M86.49 Chronische Osteomyelitis mit Fistel: Nicht näher bezeichnete Lokalisation
- M86.50 Sonstige chronische hämatogene Osteomyelitis: Mehrere Lokalisationen
- M86.51 Sonstige chronische hämatogene Osteomyelitis: Schulterregion [Klavikula, Skapula, Akromioklavikular-, Schulter-, Sternoklavikulargelenk]
- M86.52 Sonstige chronische hämatogene Osteomyelitis: Oberarm [Humerus, Ellenbogengelenk]
- M86.53 Sonstige chronische hämatogene Osteomyelitis: Unterarm [Radius, Ulna, Handgelenk]
- M86.54 Sonstige chronische hämatogene Osteomyelitis: Hand [Finger, Handwurzel, Mittelhand, Gelenke zwischen diesen Knochen]
- M86.55 Sonstige chronische hämatogene Osteomyelitis: Beckenregion und Oberschenkel [Becken, Femur, Gesäß, Hüfte, Hüftgelenk, Iliosakralgelenk]
- M86.56 Sonstige chronische hämatogene Osteomyelitis: Unterschenkel [Fibula, Tibia, Kniegelenk]
- M86.57 Sonstige chronische hämatogene Osteomyelitis: Knöchel und Fuß [Fußwurzel, Mittelfuß, Zehen, Sprunggelenk, sonstige Gelenke des Fußes]
- M86.58 Sonstige chronische hämatogene Osteomyelitis: Sonstige [Hals, Kopf, Rippen, Rumpf, Schädel, Wirbelsäule]
- M86.59 Sonstige chronische hämatogene Osteomyelitis: Nicht näher bezeichnete Lokalisation
- M86.60 Sonstige chronische Osteomyelitis: Mehrere Lokalisationen
- M86.61 Sonstige chronische Osteomyelitis: Schulterregion [Klavikula, Skapula, Akromioklavikular-, Schulter-, Sternoklavikulargelenk]
- M86.62 Sonstige chronische Osteomyelitis: Oberarm [Humerus, Ellenbogengelenk]
- M86.63 Sonstige chronische Osteomyelitis: Unterarm [Radius, Ulna, Handgelenk]
- M86.64 Sonstige chronische Osteomyelitis: Hand [Finger, Handwurzel, Mittelhand, Gelenke zwischen diesen Knochen]
- M86.65 Sonstige chronische Osteomyelitis: Beckenregion und Oberschenkel [Becken, Femur, Gesäß, Hüfte, Hüftgelenk, Iliosakralgelenk]
- M86.66 Sonstige chronische Osteomyelitis: Unterschenkel [Fibula, Tibia, Kniegelenk]

- M86.67 Sonstige chronische Osteomyelitis: Knöchel und Fuß [Fußwurzel, Mittelfuß, Zehen, Sprunggelenk, sonstige Gelenke des Fußes]
- M86.68 Sonstige chronische Osteomyelitis: Sonstige [Hals, Kopf, Rippen, Rumpf, Schädel, Wirbelsäule]
- M86.69 Sonstige chronische Osteomyelitis: Nicht näher bezeichnete Lokalisation
- M86.80 Sonstige Osteomyelitis: Mehrere Lokalisationen
- M86.81 Sonstige Osteomyelitis: Schulterregion [Klavikula, Skapula, Akromioklavikular-, Schulter-, Sternoklavikulargelenk]
- M86.82 Sonstige Osteomyelitis: Oberarm [Humerus, Ellenbogengelenk]
- M86.83 Sonstige Osteomyelitis: Unterarm [Radius, Ulna, Handgelenk]
- M86.84 Sonstige Osteomyelitis: Hand [Finger, Handwurzel, Mittelhand, Gelenke zwischen diesen Knochen]
- M86.85 Sonstige Osteomyelitis: Beckenregion und Oberschenkel [Becken, Femur, Gesäß, Hüfte, Hüftgelenk, Iliosakralgelenk]
- M86.86 Sonstige Osteomyelitis: Unterschenkel [Fibula, Tibia, Kniegelenk]
- M86.87 Sonstige Osteomyelitis: Knöchel und Fuß [Fußwurzel, Mittelfuß, Zehen, Sprunggelenk, sonstige Gelenke des Fußes]
- M86.88 Sonstige Osteomyelitis: Sonstige [Hals, Kopf, Rippen, Rumpf, Schädel, Wirbelsäule]
- M86.89 Sonstige Osteomyelitis: Nicht näher bezeichnete Lokalisation
- M86.90 Osteomyelitis, nicht näher bezeichnet: Mehrere Lokalisationen
- M86.91 Osteomyelitis, nicht näher bezeichnet: Schulterregion [Klavikula, Skapula, Akromioklavikular-, Schulter-, Sternoklavikulargelenk]
- M86.92 Osteomyelitis, nicht näher bezeichnet: Oberarm [Humerus, Ellenbogengelenk]
- M86.93 Osteomyelitis, nicht näher bezeichnet: Unterarm [Radius, Ulna, Handgelenk]
- M86.94 Osteomyelitis, nicht näher bezeichnet: Hand [Finger, Handwurzel, Mittelhand, Gelenke zwischen diesen Knochen]
- M86.95 Osteomyelitis, nicht näher bezeichnet: Beckenregion und Oberschenkel [Becken, Femur, Gesäß, Hüfte, Hüftgelenk, Iliosakralgelenk]
- M86.96 Osteomyelitis, nicht näher bezeichnet: Unterschenkel [Fibula, Tibia, Kniegelenk]
- M86.97 Osteomyelitis, nicht näher bezeichnet: Knöchel und Fuß [Fußwurzel, Mittelfuß, Zehen, Sprunggelenk, sonstige Gelenke des Fußes]
- M86.98 Osteomyelitis, nicht näher bezeichnet: Sonstige [Hals, Kopf, Rippen, Rumpf, Schädel, Wirbelsäule]
- M86.99 Osteomyelitis, nicht näher bezeichnet: Nicht näher bezeichnete Lokalisation
- M96.80 Elektiv offen belassenes Sternum nach thoraxchirurgischem Eingriff
- N13.60 Hydronephrose bei ureteropelviner Obstruktion mit Infektion der Niere
- N13.61 Hydronephrose bei Ureterstriktur, anderenorts nicht klassifiziert, mit Infektion der Niere
- N13.62 Hydronephrose bei Obstruktion durch Nierenstein mit Infektion der Niere
- N13.63 Hydronephrose bei Obstruktion durch Ureterstein mit Infektion der Niere
- N13.64 Hydronephrose bei Obstruktion durch Nieren- und Ureterstein, Steinlokalisierung nicht näher bezeichnet, mit Infektion der Niere
- N13.65 Sonstige und nicht näher bezeichnete Hydronephrose mit Infektion der Niere
- N13.66 Hydroureter mit Infektion der Niere
- N13.67 Abknickung und Striktur des Ureters ohne Hydronephrose mit Infektion der Niere
- N13.68 Sonstige und nicht näher bezeichnete Pyonephrose
- N15.10 Nierenabszess
- N15.11 Perinephritischer Abszess
- N32.1 Vesikointestinalfistel
- N32.2 Harnblasenfistel, anderenorts nicht klassifiziert
- N34.0 Harnröhrenabszess
- N41.2 Prostataabszess
- N45.0 Orchitis, Epididymitis und Epididymoorchitis mit Abszess
- N49.80 Fournier-Gangrän beim Mann
- N61 Entzündliche Krankheiten der Mamma [Brustdrüse]
- N75.1 Bartholin-Abszess
- N76.4 Abszess der Vulva
- N76.80 Fournier-Gangrän bei der Frau
- N82.0 Vesikovaginalfistel
- N82.1 Sonstige Fisteln zwischen weiblichem Harn- und Genitaltrakt
- N82.2 Fistel zwischen Vagina und Dünndarm
- N82.3 Fistel zwischen Vagina und Dickdarm

N82.4	Sonstige Fisteln zwischen weiblichem Genital- und Darmtrakt
N82.5	Fisteln zwischen weiblichem Genitaltrakt und Haut
N82.8	Sonstige Fisteln des weiblichen Genitaltraktes
N82.80	Fistel zwischen Vagina und Pouch als Rektumersatz
N82.81	Fistel zwischen Vagina und Ersatzharnblase
N82.88	Sonstige Fisteln des weiblichen Genitaltraktes
N82.9	Fistel des weiblichen Genitaltraktes, nicht näher bezeichnet
O85	Puerperalfieber
R02.00	Nekrose der Haut und Unterhaut, anderenorts nicht klassifiziert: Kopf und Hals
R02.01	Nekrose der Haut und Unterhaut, anderenorts nicht klassifiziert: Schulterregion, Oberarm und Ellenbogen
R02.02	Nekrose der Haut und Unterhaut, anderenorts nicht klassifiziert: Unterarm und Handgelenk
R02.03	Nekrose der Haut und Unterhaut, anderenorts nicht klassifiziert: Hand und Finger
R02.04	Nekrose der Haut und Unterhaut, anderenorts nicht klassifiziert: Rumpf
R02.05	Nekrose der Haut und Unterhaut, anderenorts nicht klassifiziert: Beckenregion und Oberschenkel
R02.06	Nekrose der Haut und Unterhaut, anderenorts nicht klassifiziert: Unterschenkel und Knie
R02.07	Nekrose der Haut und Unterhaut, anderenorts nicht klassifiziert: Knöchelregion, Fuß und Zehen
R02.09	Nekrose der Haut und Unterhaut, anderenorts nicht klassifiziert: Lokalisation nicht näher bezeichnet
R02.8	Sonstige und nicht näher bezeichnete Gangrän, anderenorts nicht klassifiziert
R57.2	Septischer Schock
T81.4	Infektion nach einem Eingriff, anderenorts nicht klassifiziert
T82.6	Infektion und entzündliche Reaktion durch eine Herzklappenprothese
T82.7	Infektion und entzündliche Reaktion durch sonstige Geräte, Implantate oder Transplantate im Herzen und in den Gefäßen
T84.5	Infektion und entzündliche Reaktion durch eine Gelenkendoprothese
T84.6	Infektion und entzündliche Reaktion durch eine interne Osteosynthesevorrichtung [jede Lokalisation]
T84.7	Infektion und entzündliche Reaktion durch sonstige orthopädische Endoprothesen, Implantate oder Transplantate
T85.74	Infektion und entzündliche Reaktion durch perkutan-endoskopische Gastrostomie-Sonde [PEG-Sonde]
T85.75	Infektion und entzündliche Reaktion durch interne Prothesen, Implantate oder Transplantate im hepatobiliären System und im Pankreas
T85.76	Infektion und entzündliche Reaktion durch sonstige interne Prothesen, Implantate oder Transplantate im sonstigen Gastrointestinaltrakt
T85.78	Infektion und entzündliche Reaktion durch sonstige interne Prothesen, Implantate oder Transplantate

### Diagnose(n) der Tabelle TRACER\_HD\_ND\_ICD\_EX

#### ICD-Kode Titel

B20	Infektiöse und parasitäre Krankheiten infolge HIV-Krankheit [Humane Immundefizienz-Viruskrankheit]
B21	Bösartige Neubildungen infolge HIV-Krankheit [Humane Immundefizienz-Viruskrankheit]
B22	Sonstige näher bezeichnete Krankheiten infolge HIV-Krankheit [Humane Immundefizienz-Viruskrankheit]
B23.0	Akutes HIV-Infektionssyndrom
B23.8	Sonstige näher bezeichnete Krankheitszustände infolge HIV-Krankheit
B24	Nicht näher bezeichnete HIV-Krankheit [Humane Immundefizienz-Viruskrankheit]
D80.0	Hereditäre Hypogammaglobulinämie
D80.1	Nichtfamiliäre Hypogammaglobulinämie
D80.2	Selektiver Immunglobulin-A-Mangel [IgA-Mangel]
D80.3	Selektiver Mangel an Immunglobulin-G-Subklassen [IgG-Subklassen]
D80.4	Selektiver Immunglobulin-M-Mangel [IgM-Mangel]
D80.5	Immundefekt bei erhöhtem Immunglobulin M [IgM]
D80.6	Antikörpermangel bei Normo- oder Hypergammaglobulinämie
D80.7	Transitorische Hypogammaglobulinämie im Kindesalter
D80.8	Sonstige Immundefekte mit vorherrschendem Antikörpermangel
D80.9	Immundefekt mit vorherrschendem Antikörpermangel, nicht näher bezeichnet
D81.0	Schwerer kombinierter Immundefekt [SCID] mit retikulärer Dysgenese
D81.1	Schwerer kombinierter Immundefekt [SCID] mit niedriger T- und B-Zellen-Zahl

- D81.2 Schwerer kombinierter Immundefekt [SCID] mit niedriger oder normaler B-Zellen-Zahl
- D81.3 Adenosindesaminase[ADA]-Mangel
- D81.4 Nezelof-Syndrom
- D81.5 Purinnukleosid-Phosphorylase[PNP]-Mangel
- D81.6 Haupthistokompatibilitäts-Komplex-Klasse-I-Defekt [MHC-Klasse-I-Defekt]
- D81.7 Haupthistokompatibilitäts-Komplex-Klasse-II-Defekt [MHC-Klasse-II-Defekt]
- D81.8 Sonstige kombinierte Immundefekte
- D81.9 Kombiniertes Immundefekt, nicht näher bezeichnet
- D82.0 Wiskott-Aldrich-Syndrom
- D82.1 Di-George-Syndrom
- D82.2 Immundefekt mit disproportioniertem Kleinwuchs
- D82.3 Immundefekt mit hereditär defekter Reaktion auf Epstein-Barr-Virus
- D82.4 Hyperimmunglobulin-E[IgE]-Syndrom
- D82.8 Immundefekte in Verbindung mit anderen näher bezeichneten schweren Defekten
- D82.9 Immundefekt in Verbindung mit schwerem Defekt, nicht näher bezeichnet
- D83.0 Variabler Immundefekt mit überwiegenden Abweichungen der B-Zellen-Zahl und -Funktion
- D83.1 Variabler Immundefekt mit überwiegenden immunregulatorischen T-Zell-Störungen
- D83.2 Variabler Immundefekt mit Autoantikörpern gegen B- oder T-Zellen
- D83.8 Sonstige variable Immundefekte
- D83.9 Variabler Immundefekt, nicht näher bezeichnet
- D84.0 Lymphozytenfunktion-Antigen-1[LFA-1]-Defekt
- D84.1 Defekte im Komplementsystem
- D84.8 Sonstige näher bezeichnete Immundefekte
- D84.9 Immundefekt, nicht näher bezeichnet
- D89.0 Polyklonale Hypergammaglobulinämie
- D89.1 Kryoglobulinämie
- D89.2 Hypergammaglobulinämie, nicht näher bezeichnet
- D89.3 Immunrekonstitutionssyndrom
- D89.8 Sonstige näher bezeichnete Störungen mit Beteiligung des Immunsystems, anderenorts nicht klassifiziert
- D89.9 Störung mit Beteiligung des Immunsystems, nicht näher bezeichnet
- I70.25 Atherosklerose der Extremitätenarterien: Becken-Bein-Typ, mit Gangrän
- N18.5 Chronische Nierenkrankheit, Stadium 5
- T07 Nicht näher bezeichnete multiple Verletzungen
- T21.20 Verbrennung Grad 2a des Rumpfes: Teil nicht näher bezeichnet
- T21.21 Verbrennung Grad 2a des Rumpfes: Brustdrüse [Mamma]
- T21.22 Verbrennung Grad 2a des Rumpfes: Thoraxwand ausgenommen Brustdrüse und -warze
- T21.23 Verbrennung Grad 2a des Rumpfes: Bauchdecke
- T21.24 Verbrennung Grad 2a des Rumpfes: Rücken [jeder Teil]
- T21.25 Verbrennung Grad 2a des Rumpfes: (Äußeres) Genitale
- T21.29 Verbrennung Grad 2a des Rumpfes: Sonstige Teile
- T21.30 Verbrennung 3. Grades des Rumpfes: Teil nicht näher bezeichnet
- T21.31 Verbrennung 3. Grades des Rumpfes: Brustdrüse [Mamma]
- T21.32 Verbrennung 3. Grades des Rumpfes: Thoraxwand ausgenommen Brustdrüse und -warze
- T21.33 Verbrennung 3. Grades des Rumpfes: Bauchdecke
- T21.34 Verbrennung 3. Grades des Rumpfes: Rücken [jeder Teil]
- T21.35 Verbrennung 3. Grades des Rumpfes: (Äußeres) Genitale
- T21.39 Verbrennung 3. Grades des Rumpfes: Sonstige Teile
- T21.60 Verätzung Grad 2a des Rumpfes: Teil nicht näher bezeichnet
- T21.61 Verätzung Grad 2a des Rumpfes: Brustdrüse [Mamma]
- T21.62 Verätzung Grad 2a des Rumpfes: Thoraxwand ausgenommen Brustdrüse und -warze
- T21.63 Verätzung Grad 2a des Rumpfes: Bauchdecke
- T21.64 Verätzung Grad 2a des Rumpfes: Rücken [jeder Teil]
- T21.65 Verätzung Grad 2a des Rumpfes: (Äußeres) Genitale
- T21.69 Verätzung Grad 2a des Rumpfes: Sonstige Teile

- T21.70 Verätzung 3. Grades des Rumpfes: Teil nicht näher bezeichnet
- T21.71 Verätzung 3. Grades des Rumpfes: Brustdrüse [Mamma]
- T21.72 Verätzung 3. Grades des Rumpfes: Thoraxwand ausgenommen Brustdrüse und -warze
- T21.73 Verätzung 3. Grades des Rumpfes: Bauchdecke
- T21.74 Verätzung 3. Grades des Rumpfes: Rücken [jeder Teil]
- T21.75 Verätzung 3. Grades des Rumpfes: (Äußeres) Genitale
- T21.79 Verätzung 3. Grades des Rumpfes: Sonstige Teile
- T21.80 Verbrennung Grad 2b des Rumpfes: Teil nicht näher bezeichnet
- T21.81 Verbrennung Grad 2b des Rumpfes: Brustdrüse [Mamma]
- T21.82 Verbrennung Grad 2b des Rumpfes: Thoraxwand ausgenommen Brustdrüse und -warze
- T21.83 Verbrennung Grad 2b des Rumpfes: Bauchdecke
- T21.84 Verbrennung Grad 2b des Rumpfes: Rücken [jeder Teil]
- T21.85 Verbrennung Grad 2b des Rumpfes: (Äußeres) Genitale
- T21.89 Verbrennung Grad 2b des Rumpfes: Sonstige Teile
- T21.90 Verätzung Grad 2b des Rumpfes: Teil nicht näher bezeichnet
- T21.91 Verätzung Grad 2b des Rumpfes: Brustdrüse [Mamma]
- T21.92 Verätzung Grad 2b des Rumpfes: Thoraxwand ausgenommen Brustdrüse und -warze
- T21.93 Verätzung Grad 2b des Rumpfes: Bauchdecke
- T21.94 Verätzung Grad 2b des Rumpfes: Rücken [jeder Teil]
- T21.95 Verätzung Grad 2b des Rumpfes: (Äußeres) Genitale
- T21.99 Verätzung Grad 2b des Rumpfes: Sonstige Teile
- T22.20 Verbrennung Grad 2a der Schulter und des Armes, ausgenommen Handgelenk und Hand: Teil nicht näher bezeichnet
- T22.21 Verbrennung Grad 2a der Schulter und des Armes, ausgenommen Handgelenk und Hand: Unterarm und Ellenbogen
- T22.22 Verbrennung Grad 2a der Schulter und des Armes, ausgenommen Handgelenk und Hand: (Ober-) Arm und Schulterregion
- T22.23 Verbrennung Grad 2a der Schulter und des Armes, ausgenommen Handgelenk und Hand: Achselhöhle
- T22.30 Verbrennung 3. Grades der Schulter und des Armes, ausgenommen Handgelenk und Hand: Teil nicht näher bezeichnet
- T22.31 Verbrennung 3. Grades der Schulter und des Armes, ausgenommen Handgelenk und Hand: Unterarm und Ellenbogen
- T22.32 Verbrennung 3. Grades der Schulter und des Armes, ausgenommen Handgelenk und Hand: (Ober-) Arm und Schulterregion
- T22.33 Verbrennung 3. Grades der Schulter und des Armes, ausgenommen Handgelenk und Hand: Achselhöhle
- T22.60 Verätzung Grad 2a der Schulter und des Armes, ausgenommen Handgelenk und Hand: Teil nicht näher bezeichnet
- T22.61 Verätzung Grad 2a der Schulter und des Armes, ausgenommen Handgelenk und Hand: Unterarm und Ellenbogen
- T22.62 Verätzung Grad 2a der Schulter und des Armes, ausgenommen Handgelenk und Hand: (Ober-) Arm und Schulterregion
- T22.63 Verätzung Grad 2a der Schulter und des Armes, ausgenommen Handgelenk und Hand: Achselhöhle
- T22.70 Verätzung 3. Grades der Schulter und des Armes, ausgenommen Handgelenk und Hand: Teil nicht näher bezeichnet
- T22.71 Verätzung 3. Grades der Schulter und des Armes, ausgenommen Handgelenk und Hand: Unterarm und Ellenbogen
- T22.72 Verätzung 3. Grades der Schulter und des Armes, ausgenommen Handgelenk und Hand: (Ober-) Arm und Schulterregion
- T22.73 Verätzung 3. Grades der Schulter und des Armes, ausgenommen Handgelenk und Hand: Achselhöhle
- T22.80 Verbrennung Grad 2b der Schulter und des Armes, ausgenommen Handgelenk und Hand: Teil nicht näher bezeichnet
- T22.81 Verbrennung Grad 2b der Schulter und des Armes, ausgenommen Handgelenk und Hand: Unterarm und Ellenbogen
- T22.82 Verbrennung Grad 2b der Schulter und des Armes, ausgenommen Handgelenk und Hand: (Ober-) Arm und Schulterregion
- T22.83 Verbrennung Grad 2b der Schulter und des Armes, ausgenommen Handgelenk und Hand: Achselhöhle
- T22.90 Verätzung Grad 2b der Schulter und des Armes, ausgenommen Handgelenk und Hand: Teil nicht näher bezeichnet
- T22.91 Verätzung Grad 2b der Schulter und des Armes, ausgenommen Handgelenk und Hand: Unterarm und Ellenbogen

- T22.92 Verätzung Grad 2b der Schulter und des Armes, ausgenommen Handgelenk und Hand: (Ober-) Arm und Schulterregion
- T22.93 Verätzung Grad 2b der Schulter und des Armes, ausgenommen Handgelenk und Hand: Achselhöhle
- T23.20 Verbrennung Grad 2a des Handgelenkes und der Hand
- T23.21 Verbrennung Grad 2b des Handgelenkes und der Hand
- T23.3 Verbrennung 3. Grades des Handgelenkes und der Hand
- T23.60 Verätzung Grad 2a des Handgelenkes und der Hand
- T23.61 Verätzung Grad 2b des Handgelenkes und der Hand
- T23.7 Verätzung 3. Grades des Handgelenkes und der Hand
- T24.20 Verbrennung Grad 2a der Hüfte und des Beines, ausgenommen Knöchelregion und Fuß
- T24.21 Verbrennung Grad 2b der Hüfte und des Beines, ausgenommen Knöchelregion und Fuß
- T24.3 Verbrennung 3. Grades der Hüfte und des Beines, ausgenommen Knöchelregion und Fuß
- T24.60 Verätzung Grad 2a der Hüfte und des Beines, ausgenommen Knöchelregion und Fuß
- T24.61 Verätzung Grad 2b der Hüfte und des Beines, ausgenommen Knöchelregion und Fuß
- T24.7 Verätzung 3. Grades der Hüfte und des Beines, ausgenommen Knöchelregion und Fuß
- T25.20 Verbrennung Grad 2a der Knöchelregion und des Fußes
- T25.21 Verbrennung Grad 2b der Knöchelregion und des Fußes
- T25.3 Verbrennung 3. Grades der Knöchelregion und des Fußes
- T25.60 Verätzung Grad 2a der Knöchelregion und des Fußes
- T25.61 Verätzung Grad 2b der Knöchelregion und des Fußes
- T25.7 Verätzung 3. Grades der Knöchelregion und des Fußes
- T29.20 Verbrennungen mehrerer Körperregionen, wobei höchstens Verbrennungen des Grades 2a angegeben sind
- T29.21 Verbrennungen mehrerer Körperregionen, wobei höchstens Verbrennungen des Grades 2b angegeben sind
- T29.3 Verbrennungen mehrerer Körperregionen, wobei mindestens eine Verbrennung 3. Grades angegeben ist
- T29.60 Verätzungen mehrerer Körperregionen, wobei höchstens Verätzungen des Grades 2a angegeben sind
- T29.61 Verätzungen mehrerer Körperregionen, wobei höchstens Verätzungen des Grades 2b angegeben sind
- T29.7 Verätzungen mehrerer Körperregionen, wobei mindestens eine Verätzung 3. Grades angegeben ist
- T79.3 Posttraumatische Wundinfektion, anderenorts nicht klassifiziert
- T86.00 Versagen eines Transplantates hämatopoetischer Stammzellen
- T86.01 Akute Graft-versus-Host-Krankheit, Grad I und II
- T86.02 Akute Graft-versus-Host-Krankheit, Grad III und IV
- T86.05 Chronische Graft-versus-Host-Krankheit, mild
- T86.06 Chronische Graft-versus-Host-Krankheit, moderat
- T86.07 Chronische Graft-versus-Host-Krankheit, schwer
- T86.09 Graft-versus-Host-Krankheit, nicht näher bezeichnet
- T86.10 Akute Funktionsverschlechterung eines Nierentransplantates
- T86.11 Chronische Funktionsverschlechterung eines Nierentransplantates
- T86.12 Verzögerte Aufnahme der Transplantatfunktion
- T86.19 Sonstige und nicht näher bezeichnete Funktionsstörung, Versagen und Abstoßung eines Nierentransplantates
- T86.2 Versagen und Abstoßung eines Herztransplantates
- T86.3 Versagen und Abstoßung eines Herz-Lungen-Transplantates
- T86.40 Akute Funktionsverschlechterung eines Lebertransplantates
- T86.41 Chronische Funktionsverschlechterung eines Lebertransplantates
- T86.49 Sonstige und nicht näher bezeichnete Funktionsstörung, Versagen und Abstoßung eines Lebertransplantates
- T86.81 Versagen und Abstoßung: Lungentransplantat
- T86.82 Versagen und Abstoßung: Pankreastransplantat
- T87.4 Infektion des Amputationsstumpfes
- T89.02 Komplikationen einer offenen Wunde: Infektion
- Z94.0 Zustand nach Nierentransplantation
- Z94.1 Zustand nach Herztransplantation
- Z94.2 Zustand nach Lungentransplantation
- Z94.3 Zustand nach Herz-Lungen-Transplantation
- Z94.4 Zustand nach Lebertransplantation
- Z94.80 Zustand nach hämatopoetischer Stammzelltransplantation ohne gegenwärtige Immunsuppression



- Z94.81 Zustand nach hämatopoetischer Stammzelltransplantation mit gegenwärtiger Immunsuppression
- Z94.88 Zustand nach sonstiger Organ- oder Gewebetransplantation
- Z99.2 Langzeitige Abhängigkeit von Dialyse bei Niereninsuffizienz

**Diagnose(n) der Tabelle TRACER\_HD\_ICD\_Z\_ICD\_EX**

**ICD-Kode Titel**

- I77.6 Arteriitis, nicht näher bezeichnet
- I80.0 Thrombose, Phlebitis und Thrombophlebitis oberflächlicher Gefäße der unteren Extremitäten
- I80.1 Thrombose, Phlebitis und Thrombophlebitis der V. femoralis
- I80.20 Thrombose, Phlebitis und Thrombophlebitis der Beckenvenen
- I80.28 Thrombose, Phlebitis und Thrombophlebitis sonstiger tiefer Gefäße der unteren Extremitäten
- I80.3 Thrombose, Phlebitis und Thrombophlebitis der unteren Extremitäten, nicht näher bezeichnet
- I80.80 Thrombose, Phlebitis und Thrombophlebitis oberflächlicher Gefäße der oberen Extremitäten
- I80.81 Thrombose, Phlebitis und Thrombophlebitis tiefer Gefäße der oberen Extremitäten
- I80.88 Thrombose, Phlebitis und Thrombophlebitis sonstiger Lokalisationen
- I80.9 Thrombose, Phlebitis und Thrombophlebitis nicht näher bezeichneter Lokalisation
- N30.8 Sonstige Zystitis
- N41.0 Akute Prostatitis
- N41.1 Chronische Prostatitis
- N41.8 Sonstige entzündliche Krankheiten der Prostata
- N41.9 Entzündliche Krankheit der Prostata, nicht näher bezeichnet
- N48.1 Balanoposthitis
- N49.0 Entzündliche Krankheiten der Vesicula seminalis
- N49.1 Entzündliche Krankheiten des Funiculus spermaticus, der Tunica vaginalis testis und des Ductus deferens
- N49.2 Entzündliche Krankheiten des Skrotums
- N49.9 Entzündliche Krankheit eines nicht näher bezeichneten männlichen Genitalorgans
- N70.0 Akute Salpingitis und Oophoritis
- N70.9 Salpingitis und Oophoritis, nicht näher bezeichnet
- N71.0 Akute entzündliche Krankheit des Uterus, ausgenommen der Zervix
- N71.1 Chronische entzündliche Krankheit des Uterus, ausgenommen der Zervix
- N71.9 Entzündliche Krankheit des Uterus, ausgenommen der Zervix, nicht näher bezeichnet
- N73.0 Akute Parametritis und Entzündung des Beckenbindegewebes
- N73.1 Chronische Parametritis und Entzündung des Beckenbindegewebes
- N73.2 Nicht näher bezeichnete Parametritis und Entzündung des Beckenbindegewebes
- N73.3 Akute Pelveoperitonitis bei der Frau
- N73.4 Chronische Pelveoperitonitis bei der Frau
- N73.5 Pelveoperitonitis bei der Frau, nicht näher bezeichnet
- N73.9 Entzündliche Krankheit im weiblichen Becken, nicht näher bezeichnet
- N76.0 Akute Kolpitis
- N76.1 Subakute und chronische Kolpitis
- N76.2 Akute Vulvitis
- N76.3 Subakute und chronische Vulvitis
- N76.88 Sonstige näher bezeichnete entzündliche Krankheit der Vagina und Vulva

**Diagnose(n) der Tabelle TRACER\_ZB\_ICD\_EX**

**ICD-Kode Titel**

- B95.0 Streptokokken, Gruppe A, als Ursache von Krankheiten, die in anderen Kapiteln klassifiziert sind
- B95.1 Streptokokken, Gruppe B, als Ursache von Krankheiten, die in anderen Kapiteln klassifiziert sind
- B95.2 Streptokokken, Gruppe D, und Enterokokken als Ursache von Krankheiten, die in anderen Kapiteln klassifiziert sind
- B95.3 Streptococcus pneumoniae als Ursache von Krankheiten, die in anderen Kapiteln klassifiziert sind
- B95.4 Sonstige Streptokokken als Ursache von Krankheiten, die in anderen Kapiteln klassifiziert sind
- B95.41 Streptokokken, Gruppe C, als Ursache von Krankheiten, die in anderen Kapiteln klassifiziert sind

- B95.42 Streptokokken, Gruppe G, als Ursache von Krankheiten, die in anderen Kapiteln klassifiziert sind
- B95.48 Sonstige näher bezeichnete Streptokokken als Ursache von Krankheiten, die in anderen Kapiteln klassifiziert sind
- B95.5 Nicht näher bezeichnete Streptokokken als Ursache von Krankheiten, die in anderen Kapiteln klassifiziert sind
- B95.6 Staphylococcus aureus als Ursache von Krankheiten, die in anderen Kapiteln klassifiziert sind
- B95.7 Sonstige Staphylokokken als Ursache von Krankheiten, die in anderen Kapiteln klassifiziert sind
- B95.8 Nicht näher bezeichnete Staphylokokken als Ursache von Krankheiten, die in anderen Kapiteln klassifiziert sind
- B95.9 Sonstige näher bezeichnete grampositive Erreger als Ursache von Krankheiten, die in anderen Kapiteln klassifiziert sind
- B95.90 Sonstige näher bezeichnete grampositive aerobe Erreger als Ursache von Krankheiten, die in anderen Kapiteln klassifiziert sind
- B95.91 Sonstige näher bezeichnete grampositive anaerobe, nicht sporenbildende Erreger als Ursache von Krankheiten, die in anderen Kapiteln klassifiziert sind
- B96.0 Mykoplasmen und Ureaplasmen als Ursache von Krankheiten, die in anderen Kapiteln klassifiziert sind
- B96.2 Escherichia coli [E. coli] und andere Enterobacterales als Ursache von Krankheiten, die in anderen Kapiteln klassifiziert sind
- B96.3 Haemophilus und Moraxella als Ursache von Krankheiten, die in anderen Kapiteln klassifiziert sind
- B96.5 Pseudomonas und andere Nonfermenter als Ursache von Krankheiten, die in anderen Kapiteln klassifiziert sind
- B96.6 Bacteroides fragilis [B. fragilis] und andere gramnegative Anaerobier als Ursache von Krankheiten, die in anderen Kapiteln klassifiziert sind
- B96.7 Clostridium perfringens [C. perfringens] und andere grampositive, sporenbildende Anaerobier als Ursache von Krankheiten, die in anderen Kapiteln klassifiziert sind
- B96.8 Sonstige näher bezeichnete Bakterien als Ursache von Krankheiten, die in anderen Kapiteln klassifiziert sind

### **Diagnose(n) der Tabelle TRACER\_HD\_ICD\_ZB\_EX**

#### **ICD-Kode Titel**

- R65.0 Systemisches inflammatorisches Response-Syndrom [SIRS] infektiöser Genese ohne Organkomplikationen
- R65.1 Systemisches inflammatorisches Response-Syndrom [SIRS] infektiöser Genese mit Organkomplikationen

### **Diagnose(n) der Tabelle TRACER\_HD\_ND\_ICD\_ZB\_EX**

#### **ICD-Kode Titel**

- S91.86 Weichteilschaden III. Grades bei geschlossener Fraktur oder Luxation des Fußes

### **Prozedur(en) der Tabelle TRACER\_OPS\_STAT**

#### **OPS-Kode Titel**

- 5-351.01 Ersatz von Herzklappen durch Prothese: Aortenklappe: Durch Allotransplantat
- 5-351.02 Ersatz von Herzklappen durch Prothese: Aortenklappe: Durch Xenotransplantat (Bioprothese)
- 5-351.03 Ersatz von Herzklappen durch Prothese: Aortenklappe: Durch Xenotransplantat, stentless
- 5-351.04 Ersatz von Herzklappen durch Prothese: Aortenklappe: Durch Kunstprothese
- 5-351.05 Ersatz von Herzklappen durch Prothese: Aortenklappe: Durch selbstexpandierendes Xenotransplantat, nahtfrei
- 5-351.08 Ersatz von Herzklappen durch Prothese: Aortenklappe: Durch Allotransplantat mit klappentragender Gefäßprothese
- 5-351.09 Ersatz von Herzklappen durch Prothese: Aortenklappe: Durch Xenotransplantat mit klappentragender Gefäßprothese
- 5-351.0a Ersatz von Herzklappen durch Prothese: Aortenklappe: Durch Kunstprothese mit klappentragender Gefäßprothese
- 5-351.0b Ersatz von Herzklappen durch Prothese: Aortenklappe: Durch Autotransplantat und Allotransplantat/Xenotransplantat (Ross-Operation)
- 5-351.0c Ersatz von Herzklappen durch Prothese: Aortenklappe: Durch Autotransplantat und Allotransplantat/Xenotransplantat mit Erweiterungsplastik des linksventrikulären Ausflusstraktes (Ross-Konno-Operation)
- 5-351.0d Ersatz von Herzklappen durch Prothese: Aortenklappe: Durch Autotransplantat und dezellularisiertes Allotransplantat mit klappentragender Gefäßprothese (Ross-Operation)

- 5-351.0e Ersatz von Herzklappen durch Prothese: Aortenklappe: Durch Autotransplantat und dezellularisiertes Allotransplantat mit klappentragender Gefäßprothese mit Erweiterungsplastik des linksventrikulären Ausflusstraktes (Ross-Konno-Operation)
- 5-351.11 Ersatz von Herzklappen durch Prothese: Mitralklappe, offen chirurgisch: Durch Allotransplantat
- 5-351.12 Ersatz von Herzklappen durch Prothese: Mitralklappe, offen chirurgisch: Durch Xenotransplantat (Bioprothese)
- 5-351.13 Ersatz von Herzklappen durch Prothese: Mitralklappe, offen chirurgisch: Durch Xenotransplantat, stentless
- 5-351.14 Ersatz von Herzklappen durch Prothese: Mitralklappe, offen chirurgisch: Durch Kunstprothese
- 5-351.31 Ersatz von Herzklappen durch Prothese: Pulmonalklappe: Durch Allotransplantat
- 5-351.32 Ersatz von Herzklappen durch Prothese: Pulmonalklappe: Durch Xenotransplantat (Bioprothese)
- 5-351.33 Ersatz von Herzklappen durch Prothese: Pulmonalklappe: Durch Xenotransplantat, stentless
- 5-351.34 Ersatz von Herzklappen durch Prothese: Pulmonalklappe: Durch Kunstprothese
- 5-351.41 Ersatz von Herzklappen durch Prothese: Trikuspidalklappe: Durch Allotransplantat
- 5-351.42 Ersatz von Herzklappen durch Prothese: Trikuspidalklappe: Durch Xenotransplantat (Bioprothese)
- 5-351.43 Ersatz von Herzklappen durch Prothese: Trikuspidalklappe: Durch Xenotransplantat, stentless
- 5-351.44 Ersatz von Herzklappen durch Prothese: Trikuspidalklappe: Durch Kunstprothese
- 5-351.x1 Ersatz von Herzklappen durch Prothese: Sonstige: Durch Allotransplantat
- 5-351.x2 Ersatz von Herzklappen durch Prothese: Sonstige: Durch Xenotransplantat (Bioprothese)
- 5-351.x3 Ersatz von Herzklappen durch Prothese: Sonstige: Durch Xenotransplantat, stentless
- 5-351.x4 Ersatz von Herzklappen durch Prothese: Sonstige: Durch Kunstprothese
- 5-352.00 Wechsel von Herzklappenprothesen: Aortenklappe: Xenotransplantat durch Kunstprothese
- 5-352.01 Wechsel von Herzklappenprothesen: Aortenklappe: Kunstprothese durch Xenotransplantat
- 5-352.02 Wechsel von Herzklappenprothesen: Aortenklappe: Kunstprothese durch Kunstprothese
- 5-352.03 Wechsel von Herzklappenprothesen: Aortenklappe: Xenotransplantat durch Xenotransplantat
- 5-352.04 Wechsel von Herzklappenprothesen: Aortenklappe: Xenotransplantat/Kunstprothese durch Kunstprothese mit klappentragender Gefäßprothese
- 5-352.06 Wechsel von Herzklappenprothesen: Aortenklappe: Xenotransplantat/Kunstprothese durch selbstexpandierendes Xenotransplantat, nahtfrei
- 5-352.08 Wechsel von Herzklappenprothesen: Aortenklappe: Xenotransplantat/Kunstprothese durch dezellularisiertes Allotransplantat mit klappentragender Gefäßprothese
- 5-352.09 Wechsel von Herzklappenprothesen: Aortenklappe: Dezellularisiertes Allotransplantat mit klappentragender Gefäßprothese durch dezellularisiertes Allotransplantat mit klappentragender Gefäßprothese
- 5-352.0a Wechsel von Herzklappenprothesen: Aortenklappe: Xenotransplantat/Kunstprothese durch Xenotransplantat mit klappentragender Gefäßprothese
- 5-352.0b Wechsel von Herzklappenprothesen: Aortenklappe: Xenotransplantat/Kunstprothese durch Allotransplantat mit klappentragender Gefäßprothese
- 5-352.0x Wechsel von Herzklappenprothesen: Aortenklappe: Sonstige
- 5-352.10 Wechsel von Herzklappenprothesen: Mitralklappe: Xenotransplantat durch Kunstprothese
- 5-352.11 Wechsel von Herzklappenprothesen: Mitralklappe: Kunstprothese durch Xenotransplantat
- 5-352.12 Wechsel von Herzklappenprothesen: Mitralklappe: Kunstprothese durch Kunstprothese
- 5-352.13 Wechsel von Herzklappenprothesen: Mitralklappe: Xenotransplantat durch Xenotransplantat
- 5-352.1x Wechsel von Herzklappenprothesen: Mitralklappe: Sonstige
- 5-352.20 Wechsel von Herzklappenprothesen: Pulmonalklappe: Xenotransplantat durch Kunstprothese
- 5-352.21 Wechsel von Herzklappenprothesen: Pulmonalklappe: Kunstprothese durch Xenotransplantat
- 5-352.22 Wechsel von Herzklappenprothesen: Pulmonalklappe: Kunstprothese durch Kunstprothese
- 5-352.23 Wechsel von Herzklappenprothesen: Pulmonalklappe: Xenotransplantat durch Xenotransplantat
- 5-352.24 Wechsel von Herzklappenprothesen: Pulmonalklappe: Xenotransplantat/Kunstprothese durch Kunstprothese mit klappentragender Gefäßprothese
- 5-352.28 Wechsel von Herzklappenprothesen: Pulmonalklappe: Xenotransplantat/Kunstprothese durch dezellularisiertes Allotransplantat mit klappentragender Gefäßprothese
- 5-352.29 Wechsel von Herzklappenprothesen: Pulmonalklappe: Dezellularisiertes Allotransplantat mit klappentragender Gefäßprothese durch dezellularisiertes Allotransplantat mit klappentragender Gefäßprothese
- 5-352.2a Wechsel von Herzklappenprothesen: Pulmonalklappe: Xenotransplantat/Kunstprothese durch Xenotransplantat mit klappentragender Gefäßprothese
- 5-352.2b Wechsel von Herzklappenprothesen: Pulmonalklappe: Xenotransplantat/Kunstprothese durch Allotransplantat mit klappentragender Gefäßprothese
- 5-352.2x Wechsel von Herzklappenprothesen: Pulmonalklappe: Sonstige









- 5-378.1a Entfernung, Wechsel und Korrektur eines Herzschrittmachers und Defibrillators: Sondenentfernung: Synchronisationssystem
- 5-378.21 Entfernung, Wechsel und Korrektur eines Herzschrittmachers und Defibrillators: Aggregat- und Sondenentfernung: Schrittmacher, Einkammersystem
- 5-378.22 Entfernung, Wechsel und Korrektur eines Herzschrittmachers und Defibrillators: Aggregat- und Sondenentfernung: Schrittmacher, Zweikammersystem
- 5-378.25 Entfernung, Wechsel und Korrektur eines Herzschrittmachers und Defibrillators: Aggregat- und Sondenentfernung: Defibrillator mit Zweikammer-Stimulation
- 5-378.2a Entfernung, Wechsel und Korrektur eines Herzschrittmachers und Defibrillators: Aggregat- und Sondenentfernung: Schrittmacher, biventrikuläre Stimulation [Dreikammersystem], ohne Vorhofelektrode
- 5-378.2b Entfernung, Wechsel und Korrektur eines Herzschrittmachers und Defibrillators: Aggregat- und Sondenentfernung: Schrittmacher, biventrikuläre Stimulation [Dreikammersystem], mit Vorhofelektrode
- 5-378.2c Entfernung, Wechsel und Korrektur eines Herzschrittmachers und Defibrillators: Aggregat- und Sondenentfernung: Defibrillator mit Einkammer-Stimulation, ohne atriale Detektion
- 5-378.2d Entfernung, Wechsel und Korrektur eines Herzschrittmachers und Defibrillators: Aggregat- und Sondenentfernung: Defibrillator mit Einkammer-Stimulation, mit atrialer Detektion
- 5-378.2e Entfernung, Wechsel und Korrektur eines Herzschrittmachers und Defibrillators: Aggregat- und Sondenentfernung: Defibrillator mit biventrikulärer Stimulation, ohne Vorhofelektrode
- 5-378.2f Entfernung, Wechsel und Korrektur eines Herzschrittmachers und Defibrillators: Aggregat- und Sondenentfernung: Defibrillator mit biventrikulärer Stimulation, mit Vorhofelektrode
- 5-378.2g Entfernung, Wechsel und Korrektur eines Herzschrittmachers und Defibrillators: Aggregat- und Sondenentfernung: Defibrillator mit subkutaner Elektrode
- 5-378.2x Entfernung, Wechsel und Korrektur eines Herzschrittmachers und Defibrillators: Aggregat- und Sondenentfernung: Sonstige
- 5-378.31 Entfernung, Wechsel und Korrektur eines Herzschrittmachers und Defibrillators: Sondenkorrektur: Schrittmacher, Einkammersystem
- 5-378.32 Entfernung, Wechsel und Korrektur eines Herzschrittmachers und Defibrillators: Sondenkorrektur: Schrittmacher, Zweikammersystem
- 5-378.35 Entfernung, Wechsel und Korrektur eines Herzschrittmachers und Defibrillators: Sondenkorrektur: Defibrillator mit Zweikammer-Stimulation
- 5-378.3a Entfernung, Wechsel und Korrektur eines Herzschrittmachers und Defibrillators: Sondenkorrektur: Schrittmacher, biventrikuläre Stimulation [Dreikammersystem], ohne Vorhofelektrode
- 5-378.3b Entfernung, Wechsel und Korrektur eines Herzschrittmachers und Defibrillators: Sondenkorrektur: Schrittmacher, biventrikuläre Stimulation [Dreikammersystem], mit Vorhofelektrode
- 5-378.3c Entfernung, Wechsel und Korrektur eines Herzschrittmachers und Defibrillators: Sondenkorrektur: Defibrillator mit Einkammer-Stimulation, ohne atriale Detektion
- 5-378.3d Entfernung, Wechsel und Korrektur eines Herzschrittmachers und Defibrillators: Sondenkorrektur: Defibrillator mit Einkammer-Stimulation, mit atrialer Detektion
- 5-378.3e Entfernung, Wechsel und Korrektur eines Herzschrittmachers und Defibrillators: Sondenkorrektur: Defibrillator mit biventrikulärer Stimulation, ohne Vorhofelektrode
- 5-378.3f Entfernung, Wechsel und Korrektur eines Herzschrittmachers und Defibrillators: Sondenkorrektur: Defibrillator mit biventrikulärer Stimulation, mit Vorhofelektrode
- 5-378.3g Entfernung, Wechsel und Korrektur eines Herzschrittmachers und Defibrillators: Sondenkorrektur: Defibrillator mit subkutaner Elektrode
- 5-378.3j Entfernung, Wechsel und Korrektur eines Herzschrittmachers und Defibrillators: Sondenkorrektur: Kabelloses Stimulationssystem
- 5-378.3x Entfernung, Wechsel und Korrektur eines Herzschrittmachers und Defibrillators: Sondenkorrektur: Sonstige
- 5-378.41 Entfernung, Wechsel und Korrektur eines Herzschrittmachers und Defibrillators: Lagekorrektur des Aggregats: Schrittmacher, Einkammersystem
- 5-378.42 Entfernung, Wechsel und Korrektur eines Herzschrittmachers und Defibrillators: Lagekorrektur des Aggregats: Schrittmacher, Zweikammersystem
- 5-378.45 Entfernung, Wechsel und Korrektur eines Herzschrittmachers und Defibrillators: Lagekorrektur des Aggregats: Defibrillator mit Zweikammer-Stimulation
- 5-378.47 Entfernung, Wechsel und Korrektur eines Herzschrittmachers und Defibrillators: Lagekorrektur des Aggregats: Ereignis-Rekorder
- 5-378.4a Entfernung, Wechsel und Korrektur eines Herzschrittmachers und Defibrillators: Lagekorrektur des Aggregats: Schrittmacher, biventrikuläre Stimulation [Dreikammersystem], ohne Vorhofelektrode



- 5-378.4b Entfernung, Wechsel und Korrektur eines Herzschrittmachers und Defibrillators: Lagekorrektur des Aggregats: Schrittmacher, biventrikuläre Stimulation [Dreikammersystem], mit Vorhofelektrode
- 5-378.4c Entfernung, Wechsel und Korrektur eines Herzschrittmachers und Defibrillators: Lagekorrektur des Aggregats: Defibrillator mit Einkammer-Stimulation, ohne atriale Detektion
- 5-378.4d Entfernung, Wechsel und Korrektur eines Herzschrittmachers und Defibrillators: Lagekorrektur des Aggregats: Defibrillator mit Einkammer-Stimulation, mit atrialer Detektion
- 5-378.4e Entfernung, Wechsel und Korrektur eines Herzschrittmachers und Defibrillators: Lagekorrektur des Aggregats: Defibrillator mit biventrikulärer Stimulation, ohne Vorhofelektrode
- 5-378.4f Entfernung, Wechsel und Korrektur eines Herzschrittmachers und Defibrillators: Lagekorrektur des Aggregats: Defibrillator mit biventrikulärer Stimulation, mit Vorhofelektrode
- 5-378.4g Entfernung, Wechsel und Korrektur eines Herzschrittmachers und Defibrillators: Lagekorrektur des Aggregats: Defibrillator mit subkutaner Elektrode
- 5-378.4j Entfernung, Wechsel und Korrektur eines Herzschrittmachers und Defibrillators: Lagekorrektur des Aggregats: Kabelloses Stimulationssystem
- 5-378.4x Entfernung, Wechsel und Korrektur eines Herzschrittmachers und Defibrillators: Lagekorrektur des Aggregats: Sonstige
- 5-378.51 Entfernung, Wechsel und Korrektur eines Herzschrittmachers und Defibrillators: Aggregatwechsel (ohne Änderung der Sonde): Schrittmacher, Einkammersystem
- 5-378.52 Entfernung, Wechsel und Korrektur eines Herzschrittmachers und Defibrillators: Aggregatwechsel (ohne Änderung der Sonde): Schrittmacher, Zweikammersystem
- 5-378.55 Entfernung, Wechsel und Korrektur eines Herzschrittmachers und Defibrillators: Aggregatwechsel (ohne Änderung der Sonde): Defibrillator mit Zweikammer-Stimulation
- 5-378.57 Entfernung, Wechsel und Korrektur eines Herzschrittmachers und Defibrillators: Aggregatwechsel (ohne Änderung der Sonde): Ereignis-Rekorder
- 5-378.5a Entfernung, Wechsel und Korrektur eines Herzschrittmachers und Defibrillators: Aggregatwechsel (ohne Änderung der Sonde): Schrittmacher, biventrikuläre Stimulation [Dreikammersystem], ohne Vorhofelektrode
- 5-378.5b Entfernung, Wechsel und Korrektur eines Herzschrittmachers und Defibrillators: Aggregatwechsel (ohne Änderung der Sonde): Schrittmacher, biventrikuläre Stimulation [Dreikammersystem], mit Vorhofelektrode
- 5-378.5c Entfernung, Wechsel und Korrektur eines Herzschrittmachers und Defibrillators: Aggregatwechsel (ohne Änderung der Sonde): Defibrillator mit Einkammer-Stimulation, ohne atriale Detektion
- 5-378.5d Entfernung, Wechsel und Korrektur eines Herzschrittmachers und Defibrillators: Aggregatwechsel (ohne Änderung der Sonde): Defibrillator mit Einkammer-Stimulation, mit atrialer Detektion
- 5-378.5e Entfernung, Wechsel und Korrektur eines Herzschrittmachers und Defibrillators: Aggregatwechsel (ohne Änderung der Sonde): Defibrillator mit biventrikulärer Stimulation, ohne Vorhofelektrode
- 5-378.5f Entfernung, Wechsel und Korrektur eines Herzschrittmachers und Defibrillators: Aggregatwechsel (ohne Änderung der Sonde): Defibrillator mit biventrikulärer Stimulation, mit Vorhofelektrode
- 5-378.5g Entfernung, Wechsel und Korrektur eines Herzschrittmachers und Defibrillators: Aggregatwechsel (ohne Änderung der Sonde): Defibrillator mit subkutaner Elektrode
- 5-378.5j Entfernung, Wechsel und Korrektur eines Herzschrittmachers und Defibrillators: Aggregatwechsel (ohne Änderung der Sonde): Kabelloses Stimulationssystem
- 5-378.5x Entfernung, Wechsel und Korrektur eines Herzschrittmachers und Defibrillators: Aggregatwechsel (ohne Änderung der Sonde): Sonstige
- 5-378.61 Entfernung, Wechsel und Korrektur eines Herzschrittmachers und Defibrillators: Aggregat- und Sondenwechsel: Schrittmacher, Einkammersystem
- 5-378.62 Entfernung, Wechsel und Korrektur eines Herzschrittmachers und Defibrillators: Aggregat- und Sondenwechsel: Schrittmacher, Zweikammersystem
- 5-378.65 Entfernung, Wechsel und Korrektur eines Herzschrittmachers und Defibrillators: Aggregat- und Sondenwechsel: Defibrillator mit Zweikammer-Stimulation
- 5-378.67 Entfernung, Wechsel und Korrektur eines Herzschrittmachers und Defibrillators: Aggregat- und Sondenwechsel: Ereignis-Rekorder
- 5-378.6a Entfernung, Wechsel und Korrektur eines Herzschrittmachers und Defibrillators: Aggregat- und Sondenwechsel: Schrittmacher, biventrikuläre Stimulation [Dreikammersystem], ohne Vorhofelektrode
- 5-378.6b Entfernung, Wechsel und Korrektur eines Herzschrittmachers und Defibrillators: Aggregat- und Sondenwechsel: Schrittmacher, biventrikuläre Stimulation [Dreikammersystem], mit Vorhofelektrode
- 5-378.6c Entfernung, Wechsel und Korrektur eines Herzschrittmachers und Defibrillators: Aggregat- und Sondenwechsel: Defibrillator mit Einkammer-Stimulation, ohne atriale Detektion



- 5-378.8x Entfernung, Wechsel und Korrektur eines Herzschrittmachers und Defibrillators: Kupplungskorrektur: Sonstige
- 5-378.d0 Entfernung, Wechsel und Korrektur eines Herzschrittmachers und Defibrillators: Systemumstellung intrakardialer Impulsgenerator auf Herzschrittmacher oder Defibrillator: Intrakardialer Impulsgenerator auf Herzschrittmacher, Einkammersystem
- 5-378.d1 Entfernung, Wechsel und Korrektur eines Herzschrittmachers und Defibrillators: Systemumstellung intrakardialer Impulsgenerator auf Herzschrittmacher oder Defibrillator: Intrakardialer Impulsgenerator auf Herzschrittmacher, Zweikammersystem
- 5-378.d2 Entfernung, Wechsel und Korrektur eines Herzschrittmachers und Defibrillators: Systemumstellung intrakardialer Impulsgenerator auf Herzschrittmacher, biventrikuläre Stimulation [Dreikammersystem], ohne Vorhofelektrode
- 5-378.d3 Entfernung, Wechsel und Korrektur eines Herzschrittmachers und Defibrillators: Systemumstellung intrakardialer Impulsgenerator auf Herzschrittmacher, biventrikuläre Stimulation [Dreikammersystem], mit Vorhofelektrode
- 5-378.d4 Entfernung, Wechsel und Korrektur eines Herzschrittmachers und Defibrillators: Systemumstellung intrakardialer Impulsgenerator auf Defibrillator mit Einkammer-Stimulation, ohne atriale Detektion
- 5-378.d5 Entfernung, Wechsel und Korrektur eines Herzschrittmachers und Defibrillators: Systemumstellung intrakardialer Impulsgenerator auf Defibrillator mit Einkammer-Stimulation, mit atrialer Detektion
- 5-378.d6 Entfernung, Wechsel und Korrektur eines Herzschrittmachers und Defibrillators: Systemumstellung intrakardialer Impulsgenerator auf Herzschrittmacher oder Defibrillator: Intrakardialer Impulsgenerator auf Defibrillator mit Zweikammer-Stimulation
- 5-378.d7 Entfernung, Wechsel und Korrektur eines Herzschrittmachers und Defibrillators: Systemumstellung intrakardialer Impulsgenerator auf Defibrillator mit biventrikulärer Stimulation, ohne Vorhofelektrode
- 5-378.d8 Entfernung, Wechsel und Korrektur eines Herzschrittmachers und Defibrillators: Systemumstellung intrakardialer Impulsgenerator auf Defibrillator mit biventrikulärer Stimulation, mit Vorhofelektrode
- 5-378.d9 Entfernung, Wechsel und Korrektur eines Herzschrittmachers und Defibrillators: Systemumstellung intrakardialer Impulsgenerator auf Herzschrittmacher oder Defibrillator: Intrakardialer Impulsgenerator auf Defibrillator mit subkutaner Elektrode
- 5-378.dx Entfernung, Wechsel und Korrektur eines Herzschrittmachers und Defibrillators: Systemumstellung intrakardialer Impulsgenerator auf Herzschrittmacher oder Defibrillator: Sonstige
- 5-380.11 Inzision, Embolektomie und Thrombektomie von Blutgefäßen: Arterien Schulter und Oberarm: A. axillaris
- 5-380.12 Inzision, Embolektomie und Thrombektomie von Blutgefäßen: Arterien Schulter und Oberarm: A. brachialis
- 5-380.13 Inzision, Embolektomie und Thrombektomie von Blutgefäßen: Arterien Schulter und Oberarm: Gefäßprothese
- 5-380.1x Inzision, Embolektomie und Thrombektomie von Blutgefäßen: Arterien Schulter und Oberarm: Sonstige
- 5-380.20 Inzision, Embolektomie und Thrombektomie von Blutgefäßen: Arterien Unterarm und Hand: A. ulnaris
- 5-380.21 Inzision, Embolektomie und Thrombektomie von Blutgefäßen: Arterien Unterarm und Hand: Arcus palmaris profundus
- 5-380.22 Inzision, Embolektomie und Thrombektomie von Blutgefäßen: Arterien Unterarm und Hand: Arcus palmaris superficialis
- 5-380.23 Inzision, Embolektomie und Thrombektomie von Blutgefäßen: Arterien Unterarm und Hand: Aa. digitales palmares communes
- 5-380.24 Inzision, Embolektomie und Thrombektomie von Blutgefäßen: Arterien Unterarm und Hand: A. radialis
- 5-380.25 Inzision, Embolektomie und Thrombektomie von Blutgefäßen: Arterien Unterarm und Hand: R. carpalis palmaris
- 5-380.26 Inzision, Embolektomie und Thrombektomie von Blutgefäßen: Arterien Unterarm und Hand: R. carpalis dorsalis
- 5-380.27 Inzision, Embolektomie und Thrombektomie von Blutgefäßen: Arterien Unterarm und Hand: A. princeps pollicis
- 5-380.28 Inzision, Embolektomie und Thrombektomie von Blutgefäßen: Arterien Unterarm und Hand: Gefäßprothese
- 5-380.2x Inzision, Embolektomie und Thrombektomie von Blutgefäßen: Arterien Unterarm und Hand: Sonstige
- 5-380.30 Inzision, Embolektomie und Thrombektomie von Blutgefäßen: Aorta: Aorta ascendens
- 5-380.31 Inzision, Embolektomie und Thrombektomie von Blutgefäßen: Aorta: Arcus aortae
- 5-380.32 Inzision, Embolektomie und Thrombektomie von Blutgefäßen: Aorta: Aorta thoracica
- 5-380.33 Inzision, Embolektomie und Thrombektomie von Blutgefäßen: Aorta: Aorta abdominalis
- 5-380.34 Inzision, Embolektomie und Thrombektomie von Blutgefäßen: Aorta: Aorta, Stent
- 5-380.35 Inzision, Embolektomie und Thrombektomie von Blutgefäßen: Aorta: Gefäßprothese
- 5-380.3x Inzision, Embolektomie und Thrombektomie von Blutgefäßen: Aorta: Sonstige
- 5-380.40 Inzision, Embolektomie und Thrombektomie von Blutgefäßen: Arterien thorakal: A. subclavia
- 5-380.41 Inzision, Embolektomie und Thrombektomie von Blutgefäßen: Arterien thorakal: Truncus brachiocephalicus
- 5-380.42 Inzision, Embolektomie und Thrombektomie von Blutgefäßen: Arterien thorakal: A. pulmonalis
- 5-380.43 Inzision, Embolektomie und Thrombektomie von Blutgefäßen: Arterien thorakal: Gefäßprothese
- 5-380.4x Inzision, Embolektomie und Thrombektomie von Blutgefäßen: Arterien thorakal: Sonstige

- 5-380.51 Inzision, Embolektomie und Thrombektomie von Blutgefäßen: Arterien abdominal und pelvin: Aa. lumbales
- 5-380.52 Inzision, Embolektomie und Thrombektomie von Blutgefäßen: Arterien abdominal und pelvin: A. iliaca n.n.bez.
- 5-380.53 Inzision, Embolektomie und Thrombektomie von Blutgefäßen: Arterien abdominal und pelvin: A. iliaca communis
- 5-380.54 Inzision, Embolektomie und Thrombektomie von Blutgefäßen: Arterien abdominal und pelvin: A. iliaca externa
- 5-380.55 Inzision, Embolektomie und Thrombektomie von Blutgefäßen: Arterien abdominal und pelvin: A. iliaca interna
- 5-380.56 Inzision, Embolektomie und Thrombektomie von Blutgefäßen: Arterien abdominal und pelvin: Gefäßprothese
- 5-380.5x Inzision, Embolektomie und Thrombektomie von Blutgefäßen: Arterien abdominal und pelvin: Sonstige
- 5-380.60 Inzision, Embolektomie und Thrombektomie von Blutgefäßen: Arterien viszeral: Truncus coeliacus
- 5-380.61 Inzision, Embolektomie und Thrombektomie von Blutgefäßen: Arterien viszeral: A. hepatica
- 5-380.62 Inzision, Embolektomie und Thrombektomie von Blutgefäßen: Arterien viszeral: A. gastrica
- 5-380.63 Inzision, Embolektomie und Thrombektomie von Blutgefäßen: Arterien viszeral: A. lienalis
- 5-380.64 Inzision, Embolektomie und Thrombektomie von Blutgefäßen: Arterien viszeral: A. renalis
- 5-380.65 Inzision, Embolektomie und Thrombektomie von Blutgefäßen: Arterien viszeral: A. mesenterica superior
- 5-380.66 Inzision, Embolektomie und Thrombektomie von Blutgefäßen: Arterien viszeral: A. mesenterica inferior
- 5-380.67 Inzision, Embolektomie und Thrombektomie von Blutgefäßen: Arterien viszeral: Gefäßprothese
- 5-380.6x Inzision, Embolektomie und Thrombektomie von Blutgefäßen: Arterien viszeral: Sonstige
- 5-380.70 Inzision, Embolektomie und Thrombektomie von Blutgefäßen: Arterien Oberschenkel: A. femoralis
- 5-380.71 Inzision, Embolektomie und Thrombektomie von Blutgefäßen: Arterien Oberschenkel: A. profunda femoris
- 5-380.72 Inzision, Embolektomie und Thrombektomie von Blutgefäßen: Arterien Oberschenkel: A. poplitea
- 5-380.73 Inzision, Embolektomie und Thrombektomie von Blutgefäßen: Arterien Oberschenkel: Gefäßprothese
- 5-380.7x Inzision, Embolektomie und Thrombektomie von Blutgefäßen: Arterien Oberschenkel: Sonstige
- 5-380.80 Inzision, Embolektomie und Thrombektomie von Blutgefäßen: Arterien Unterschenkel und Fuß: A. tibialis anterior
- 5-380.81 Inzision, Embolektomie und Thrombektomie von Blutgefäßen: Arterien Unterschenkel und Fuß: Aa. recurrentes
- 5-380.82 Inzision, Embolektomie und Thrombektomie von Blutgefäßen: Arterien Unterschenkel und Fuß: A. dorsalis pedis
- 5-380.83 Inzision, Embolektomie und Thrombektomie von Blutgefäßen: Arterien Unterschenkel und Fuß: A. tibialis posterior
- 5-380.84 Inzision, Embolektomie und Thrombektomie von Blutgefäßen: Arterien Unterschenkel und Fuß: A. fibularis
- 5-380.85 Inzision, Embolektomie und Thrombektomie von Blutgefäßen: Arterien Unterschenkel und Fuß: A. plantaris medialis
- 5-380.86 Inzision, Embolektomie und Thrombektomie von Blutgefäßen: Arterien Unterschenkel und Fuß: A. plantaris lateralis
- 5-380.87 Inzision, Embolektomie und Thrombektomie von Blutgefäßen: Arterien Unterschenkel und Fuß: Gefäßprothese
- 5-380.8x Inzision, Embolektomie und Thrombektomie von Blutgefäßen: Arterien Unterschenkel und Fuß: Sonstige
- 5-380.91 Inzision, Embolektomie und Thrombektomie von Blutgefäßen: Tiefe Venen: V. jugularis
- 5-380.92 Inzision, Embolektomie und Thrombektomie von Blutgefäßen: Tiefe Venen: V. pulmonalis
- 5-380.93 Inzision, Embolektomie und Thrombektomie von Blutgefäßen: Tiefe Venen: V. subclavia
- 5-380.94 Inzision, Embolektomie und Thrombektomie von Blutgefäßen: Tiefe Venen: V. axillaris
- 5-380.95 Inzision, Embolektomie und Thrombektomie von Blutgefäßen: Tiefe Venen: V. brachiocephalica
- 5-380.96 Inzision, Embolektomie und Thrombektomie von Blutgefäßen: Tiefe Venen: V. cava superior
- 5-380.97 Inzision, Embolektomie und Thrombektomie von Blutgefäßen: Tiefe Venen: V. cava inferior
- 5-380.98 Inzision, Embolektomie und Thrombektomie von Blutgefäßen: Tiefe Venen: V. iliaca communis
- 5-380.99 Inzision, Embolektomie und Thrombektomie von Blutgefäßen: Tiefe Venen: V. iliaca externa
- 5-380.9a Inzision, Embolektomie und Thrombektomie von Blutgefäßen: Tiefe Venen: V. iliaca interna
- 5-380.9b Inzision, Embolektomie und Thrombektomie von Blutgefäßen: Tiefe Venen: V. femoralis
- 5-380.9c Inzision, Embolektomie und Thrombektomie von Blutgefäßen: Tiefe Venen: V. poplitea
- 5-380.9d Inzision, Embolektomie und Thrombektomie von Blutgefäßen: Tiefe Venen: V. portae
- 5-380.9e Inzision, Embolektomie und Thrombektomie von Blutgefäßen: Tiefe Venen: V. gastrica
- 5-380.9f Inzision, Embolektomie und Thrombektomie von Blutgefäßen: Tiefe Venen: V. lienalis
- 5-380.9g Inzision, Embolektomie und Thrombektomie von Blutgefäßen: Tiefe Venen: V. mesenterica superior
- 5-380.9h Inzision, Embolektomie und Thrombektomie von Blutgefäßen: Tiefe Venen: V. mesenterica inferior
- 5-380.9j Inzision, Embolektomie und Thrombektomie von Blutgefäßen: Tiefe Venen: Vv. hepaticae
- 5-380.9k Inzision, Embolektomie und Thrombektomie von Blutgefäßen: Tiefe Venen: V. renalis
- 5-381.11 Endarteriektomie: Arterien Schulter und Oberarm: A. axillaris
- 5-381.12 Endarteriektomie: Arterien Schulter und Oberarm: A. brachialis
- 5-381.13 Endarteriektomie: Arterien Schulter und Oberarm: Gefäßprothese

- 5-381.1x Endarteriektomie: Arterien Schulter und Oberarm: Sonstige
- 5-381.20 Endarteriektomie: Arterien Unterarm und Hand: A. ulnaris
- 5-381.24 Endarteriektomie: Arterien Unterarm und Hand: A. radialis
- 5-381.28 Endarteriektomie: Arterien Unterarm und Hand: Gefäßprothese
- 5-381.2x Endarteriektomie: Arterien Unterarm und Hand: Sonstige
- 5-381.30 Endarteriektomie: Aorta: Aorta ascendens
- 5-381.31 Endarteriektomie: Aorta: Arcus aortae
- 5-381.32 Endarteriektomie: Aorta: Aorta thoracica
- 5-381.33 Endarteriektomie: Aorta: Aorta abdominalis
- 5-381.35 Endarteriektomie: Aorta: Gefäßprothese
- 5-381.3x Endarteriektomie: Aorta: Sonstige
- 5-381.40 Endarteriektomie: Arterien thorakal: A. subclavia
- 5-381.41 Endarteriektomie: Arterien thorakal: Truncus brachiocephalicus
- 5-381.42 Endarteriektomie: Arterien thorakal: A. pulmonalis
- 5-381.43 Endarteriektomie: Arterien thorakal: Gefäßprothese
- 5-381.4x Endarteriektomie: Arterien thorakal: Sonstige
- 5-381.51 Endarteriektomie: Arterien abdominal und pelvin: Aa. lumbales
- 5-381.52 Endarteriektomie: Arterien abdominal und pelvin: A. iliaca n.n.bez.
- 5-381.53 Endarteriektomie: Arterien abdominal und pelvin: A. iliaca communis
- 5-381.54 Endarteriektomie: Arterien abdominal und pelvin: A. iliaca externa
- 5-381.55 Endarteriektomie: Arterien abdominal und pelvin: A. iliaca interna
- 5-381.56 Endarteriektomie: Arterien abdominal und pelvin: Gefäßprothese
- 5-381.5x Endarteriektomie: Arterien abdominal und pelvin: Sonstige
- 5-381.60 Endarteriektomie: Arterien viszeral: Truncus coeliacus
- 5-381.61 Endarteriektomie: Arterien viszeral: A. hepatica
- 5-381.62 Endarteriektomie: Arterien viszeral: A. gastrica
- 5-381.63 Endarteriektomie: Arterien viszeral: A. lienalis
- 5-381.64 Endarteriektomie: Arterien viszeral: A. renalis
- 5-381.65 Endarteriektomie: Arterien viszeral: A. mesenterica superior
- 5-381.66 Endarteriektomie: Arterien viszeral: A. mesenterica inferior
- 5-381.67 Endarteriektomie: Arterien viszeral: Gefäßprothese
- 5-381.6x Endarteriektomie: Arterien viszeral: Sonstige
- 5-381.70 Endarteriektomie: Arterien Oberschenkel: A. femoralis
- 5-381.71 Endarteriektomie: Arterien Oberschenkel: A. profunda femoris
- 5-381.72 Endarteriektomie: Arterien Oberschenkel: A. poplitea
- 5-381.73 Endarteriektomie: Arterien Oberschenkel: Gefäßprothese
- 5-381.7x Endarteriektomie: Arterien Oberschenkel: Sonstige
- 5-381.80 Endarteriektomie: Arterien Unterschenkel und Fuß: A. tibialis anterior
- 5-381.82 Endarteriektomie: Arterien Unterschenkel und Fuß: A. dorsalis pedis
- 5-381.83 Endarteriektomie: Arterien Unterschenkel und Fuß: A. tibialis posterior
- 5-381.84 Endarteriektomie: Arterien Unterschenkel und Fuß: A. fibularis
- 5-381.87 Endarteriektomie: Arterien Unterschenkel und Fuß: Gefäßprothese
- 5-381.8x Endarteriektomie: Arterien Unterschenkel und Fuß: Sonstige
- 5-382.11 Resektion von Blutgefäßen mit Reanastomosierung: Arterien Schulter und Oberarm: A. axillaris
- 5-382.12 Resektion von Blutgefäßen mit Reanastomosierung: Arterien Schulter und Oberarm: A. brachialis
- 5-382.1x Resektion von Blutgefäßen mit Reanastomosierung: Arterien Schulter und Oberarm: Sonstige
- 5-382.20 Resektion von Blutgefäßen mit Reanastomosierung: Arterien Unterarm und Hand: A. ulnaris
- 5-382.24 Resektion von Blutgefäßen mit Reanastomosierung: Arterien Unterarm und Hand: A. radialis
- 5-382.2x Resektion von Blutgefäßen mit Reanastomosierung: Arterien Unterarm und Hand: Sonstige
- 5-382.30 Resektion von Blutgefäßen mit Reanastomosierung: Aorta: Aorta ascendens
- 5-382.32 Resektion von Blutgefäßen mit Reanastomosierung: Aorta: Aorta thoracica
- 5-382.33 Resektion von Blutgefäßen mit Reanastomosierung: Aorta: Aorta abdominalis
- 5-382.3x Resektion von Blutgefäßen mit Reanastomosierung: Aorta: Sonstige
- 5-382.40 Resektion von Blutgefäßen mit Reanastomosierung: Arterien thorakal: A. subclavia

- 5-382.41 Resektion von Blutgefäßen mit Reanastomosierung: Arterien thorakal: Truncus brachiocephalicus
- 5-382.42 Resektion von Blutgefäßen mit Reanastomosierung: Arterien thorakal: A. pulmonalis
- 5-382.4x Resektion von Blutgefäßen mit Reanastomosierung: Arterien thorakal: Sonstige
- 5-382.53 Resektion von Blutgefäßen mit Reanastomosierung: Arterien abdominal und pelvin: A. iliaca communis
- 5-382.54 Resektion von Blutgefäßen mit Reanastomosierung: Arterien abdominal und pelvin: A. iliaca externa
- 5-382.55 Resektion von Blutgefäßen mit Reanastomosierung: Arterien abdominal und pelvin: A. iliaca interna
- 5-382.5x Resektion von Blutgefäßen mit Reanastomosierung: Arterien abdominal und pelvin: Sonstige
- 5-382.60 Resektion von Blutgefäßen mit Reanastomosierung: Arterien viszeral: Truncus coeliacus
- 5-382.61 Resektion von Blutgefäßen mit Reanastomosierung: Arterien viszeral: A. hepatica
- 5-382.62 Resektion von Blutgefäßen mit Reanastomosierung: Arterien viszeral: A. gastrica
- 5-382.63 Resektion von Blutgefäßen mit Reanastomosierung: Arterien viszeral: A. lienalis
- 5-382.64 Resektion von Blutgefäßen mit Reanastomosierung: Arterien viszeral: A. renalis
- 5-382.65 Resektion von Blutgefäßen mit Reanastomosierung: Arterien viszeral: A. mesenterica superior
- 5-382.66 Resektion von Blutgefäßen mit Reanastomosierung: Arterien viszeral: A. mesenterica inferior
- 5-382.6x Resektion von Blutgefäßen mit Reanastomosierung: Arterien viszeral: Sonstige
- 5-382.70 Resektion von Blutgefäßen mit Reanastomosierung: Arterien Oberschenkel: A. femoralis
- 5-382.71 Resektion von Blutgefäßen mit Reanastomosierung: Arterien Oberschenkel: A. profunda femoris
- 5-382.72 Resektion von Blutgefäßen mit Reanastomosierung: Arterien Oberschenkel: A. poplitea
- 5-382.7x Resektion von Blutgefäßen mit Reanastomosierung: Arterien Oberschenkel: Sonstige
- 5-382.80 Resektion von Blutgefäßen mit Reanastomosierung: Arterien Unterschenkel und Fuß: A. tibialis anterior
- 5-382.82 Resektion von Blutgefäßen mit Reanastomosierung: Arterien Unterschenkel und Fuß: A. dorsalis pedis
- 5-382.83 Resektion von Blutgefäßen mit Reanastomosierung: Arterien Unterschenkel und Fuß: A. tibialis posterior
- 5-382.84 Resektion von Blutgefäßen mit Reanastomosierung: Arterien Unterschenkel und Fuß: A. fibularis
- 5-382.8x Resektion von Blutgefäßen mit Reanastomosierung: Arterien Unterschenkel und Fuß: Sonstige
- 5-382.91 Resektion von Blutgefäßen mit Reanastomosierung: Tiefe Venen: V. jugularis
- 5-382.92 Resektion von Blutgefäßen mit Reanastomosierung: Tiefe Venen: V. pulmonalis
- 5-382.93 Resektion von Blutgefäßen mit Reanastomosierung: Tiefe Venen: V. subclavia
- 5-382.94 Resektion von Blutgefäßen mit Reanastomosierung: Tiefe Venen: V. axillaris
- 5-382.95 Resektion von Blutgefäßen mit Reanastomosierung: Tiefe Venen: V. brachiocephalica
- 5-382.96 Resektion von Blutgefäßen mit Reanastomosierung: Tiefe Venen: V. cava superior
- 5-382.97 Resektion von Blutgefäßen mit Reanastomosierung: Tiefe Venen: V. cava inferior
- 5-382.98 Resektion von Blutgefäßen mit Reanastomosierung: Tiefe Venen: V. iliaca communis
- 5-382.99 Resektion von Blutgefäßen mit Reanastomosierung: Tiefe Venen: V. iliaca externa
- 5-382.9a Resektion von Blutgefäßen mit Reanastomosierung: Tiefe Venen: V. iliaca interna
- 5-382.9b Resektion von Blutgefäßen mit Reanastomosierung: Tiefe Venen: V. femoralis
- 5-382.9c Resektion von Blutgefäßen mit Reanastomosierung: Tiefe Venen: V. poplitea
- 5-382.9d Resektion von Blutgefäßen mit Reanastomosierung: Tiefe Venen: V. portae
- 5-382.9e Resektion von Blutgefäßen mit Reanastomosierung: Tiefe Venen: V. gastrica
- 5-382.9f Resektion von Blutgefäßen mit Reanastomosierung: Tiefe Venen: V. lienalis
- 5-382.9g Resektion von Blutgefäßen mit Reanastomosierung: Tiefe Venen: V. mesenterica superior
- 5-382.9h Resektion von Blutgefäßen mit Reanastomosierung: Tiefe Venen: V. mesenterica inferior
- 5-382.9j Resektion von Blutgefäßen mit Reanastomosierung: Tiefe Venen: Vv. hepaticae
- 5-382.9k Resektion von Blutgefäßen mit Reanastomosierung: Tiefe Venen: V. renalis
- 5-382.9x Resektion von Blutgefäßen mit Reanastomosierung: Tiefe Venen: Sonstige
- 5-383.11 Resektion und Ersatz (Interposition) von (Teilen von) Blutgefäßen: Arterien Schulter und Oberarm: A. axillaris
- 5-383.12 Resektion und Ersatz (Interposition) von (Teilen von) Blutgefäßen: Arterien Schulter und Oberarm: A. brachialis
- 5-383.1x Resektion und Ersatz (Interposition) von (Teilen von) Blutgefäßen: Arterien Schulter und Oberarm: Sonstige
- 5-383.20 Resektion und Ersatz (Interposition) von (Teilen von) Blutgefäßen: Arterien Unterarm und Hand: A. ulnaris
- 5-383.24 Resektion und Ersatz (Interposition) von (Teilen von) Blutgefäßen: Arterien Unterarm und Hand: A. radialis
- 5-383.2x Resektion und Ersatz (Interposition) von (Teilen von) Blutgefäßen: Arterien Unterarm und Hand: Sonstige
- 5-383.40 Resektion und Ersatz (Interposition) von (Teilen von) Blutgefäßen: Arterien thorakal: A. subclavia
- 5-383.41 Resektion und Ersatz (Interposition) von (Teilen von) Blutgefäßen: Arterien thorakal: Truncus brachiocephalicus
- 5-383.42 Resektion und Ersatz (Interposition) von (Teilen von) Blutgefäßen: Arterien thorakal: A. pulmonalis
- 5-383.44 Resektion und Ersatz (Interposition) von (Teilen von) Blutgefäßen: Arterien thorakal: Truncus pulmonalis

- 5-383.4x Resektion und Ersatz (Interposition) von (Teilen von) Blutgefäßen: Arterien thorakal: Sonstige
- 5-383.52 Resektion und Ersatz (Interposition) von (Teilen von) Blutgefäßen: Arterien abdominal und pelvin: A. iliaca n.n.bez.
- 5-383.53 Resektion und Ersatz (Interposition) von (Teilen von) Blutgefäßen: Arterien abdominal und pelvin: A. iliaca communis
- 5-383.54 Resektion und Ersatz (Interposition) von (Teilen von) Blutgefäßen: Arterien abdominal und pelvin: A. iliaca externa
- 5-383.55 Resektion und Ersatz (Interposition) von (Teilen von) Blutgefäßen: Arterien abdominal und pelvin: A. iliaca interna
- 5-383.5x Resektion und Ersatz (Interposition) von (Teilen von) Blutgefäßen: Arterien abdominal und pelvin: Sonstige
- 5-383.60 Resektion und Ersatz (Interposition) von (Teilen von) Blutgefäßen: Arterien viszeral: Truncus coeliacus
- 5-383.61 Resektion und Ersatz (Interposition) von (Teilen von) Blutgefäßen: Arterien viszeral: A. hepatica
- 5-383.62 Resektion und Ersatz (Interposition) von (Teilen von) Blutgefäßen: Arterien viszeral: A. gastrica
- 5-383.63 Resektion und Ersatz (Interposition) von (Teilen von) Blutgefäßen: Arterien viszeral: A. lienalis
- 5-383.64 Resektion und Ersatz (Interposition) von (Teilen von) Blutgefäßen: Arterien viszeral: A. renalis
- 5-383.65 Resektion und Ersatz (Interposition) von (Teilen von) Blutgefäßen: Arterien viszeral: A. mesenterica superior
- 5-383.66 Resektion und Ersatz (Interposition) von (Teilen von) Blutgefäßen: Arterien viszeral: A. mesenterica inferior
- 5-383.6x Resektion und Ersatz (Interposition) von (Teilen von) Blutgefäßen: Arterien viszeral: Sonstige
- 5-383.70 Resektion und Ersatz (Interposition) von (Teilen von) Blutgefäßen: Arterien Oberschenkel: A. femoralis
- 5-383.71 Resektion und Ersatz (Interposition) von (Teilen von) Blutgefäßen: Arterien Oberschenkel: A. profunda femoris
- 5-383.72 Resektion und Ersatz (Interposition) von (Teilen von) Blutgefäßen: Arterien Oberschenkel: A. poplitea
- 5-383.7x Resektion und Ersatz (Interposition) von (Teilen von) Blutgefäßen: Arterien Oberschenkel: Sonstige
- 5-383.80 Resektion und Ersatz (Interposition) von (Teilen von) Blutgefäßen: Arterien Unterschenkel und Fuß: A. tibialis anterior
- 5-383.83 Resektion und Ersatz (Interposition) von (Teilen von) Blutgefäßen: Arterien Unterschenkel und Fuß: A. tibialis posterior
- 5-383.84 Resektion und Ersatz (Interposition) von (Teilen von) Blutgefäßen: Arterien Unterschenkel und Fuß: A. fibularis
- 5-383.8x Resektion und Ersatz (Interposition) von (Teilen von) Blutgefäßen: Arterien Unterschenkel und Fuß: Sonstige
- 5-383.91 Resektion und Ersatz (Interposition) von (Teilen von) Blutgefäßen: Tiefe Venen: V. jugularis
- 5-383.92 Resektion und Ersatz (Interposition) von (Teilen von) Blutgefäßen: Tiefe Venen: V. pulmonalis
- 5-383.93 Resektion und Ersatz (Interposition) von (Teilen von) Blutgefäßen: Tiefe Venen: V. subclavia
- 5-383.94 Resektion und Ersatz (Interposition) von (Teilen von) Blutgefäßen: Tiefe Venen: V. axillaris
- 5-383.95 Resektion und Ersatz (Interposition) von (Teilen von) Blutgefäßen: Tiefe Venen: V. brachiocephalica
- 5-383.96 Resektion und Ersatz (Interposition) von (Teilen von) Blutgefäßen: Tiefe Venen: V. cava superior
- 5-383.97 Resektion und Ersatz (Interposition) von (Teilen von) Blutgefäßen: Tiefe Venen: V. cava inferior
- 5-383.98 Resektion und Ersatz (Interposition) von (Teilen von) Blutgefäßen: Tiefe Venen: V. iliaca communis
- 5-383.99 Resektion und Ersatz (Interposition) von (Teilen von) Blutgefäßen: Tiefe Venen: V. iliaca externa
- 5-383.9a Resektion und Ersatz (Interposition) von (Teilen von) Blutgefäßen: Tiefe Venen: V. iliaca interna
- 5-383.9b Resektion und Ersatz (Interposition) von (Teilen von) Blutgefäßen: Tiefe Venen: V. femoralis
- 5-383.9c Resektion und Ersatz (Interposition) von (Teilen von) Blutgefäßen: Tiefe Venen: V. poplitea
- 5-383.9d Resektion und Ersatz (Interposition) von (Teilen von) Blutgefäßen: Tiefe Venen: V. portae
- 5-383.9e Resektion und Ersatz (Interposition) von (Teilen von) Blutgefäßen: Tiefe Venen: V. gastrica
- 5-383.9f Resektion und Ersatz (Interposition) von (Teilen von) Blutgefäßen: Tiefe Venen: V. lienalis
- 5-383.9g Resektion und Ersatz (Interposition) von (Teilen von) Blutgefäßen: Tiefe Venen: V. mesenterica superior
- 5-383.9h Resektion und Ersatz (Interposition) von (Teilen von) Blutgefäßen: Tiefe Venen: V. mesenterica inferior
- 5-383.9j Resektion und Ersatz (Interposition) von (Teilen von) Blutgefäßen: Tiefe Venen: Vv. hepaticae
- 5-383.9k Resektion und Ersatz (Interposition) von (Teilen von) Blutgefäßen: Tiefe Venen: V. renalis
- 5-384.01 Resektion und Ersatz (Interposition) an der Aorta: Aorta ascendens: Mit Rohrprothese
- 5-384.02 Resektion und Ersatz (Interposition) an der Aorta: Aorta ascendens: Mit Rohrprothese bei Aneurysma
- 5-384.0x Resektion und Ersatz (Interposition) an der Aorta: Aorta ascendens: Sonstige
- 5-384.11 Resektion und Ersatz (Interposition) an der Aorta: Aorta ascendens mit Reimplantation der Koronararterien: Mit Rohrprothese
- 5-384.12 Resektion und Ersatz (Interposition) an der Aorta: Aorta ascendens mit Reimplantation der Koronararterien: Mit Rohrprothese bei Aneurysma
- 5-384.1x Resektion und Ersatz (Interposition) an der Aorta: Aorta ascendens mit Reimplantation der Koronararterien: Sonstige
- 5-384.31 Resektion und Ersatz (Interposition) an der Aorta: Aorta thoracica: Mit Rohrprothese
- 5-384.32 Resektion und Ersatz (Interposition) an der Aorta: Aorta thoracica: Mit Rohrprothese bei Aneurysma

- 5-384.3x Resektion und Ersatz (Interposition) an der Aorta: Aorta thoracica: Sonstige
- 5-384.41 Resektion und Ersatz (Interposition) an der Aorta: Aorta thoracoabdominalis: Mit Rohrprothese
- 5-384.42 Resektion und Ersatz (Interposition) an der Aorta: Aorta thoracoabdominalis: Mit Rohrprothese bei Aneurysma
- 5-384.43 Resektion und Ersatz (Interposition) an der Aorta: Aorta thoracoabdominalis: Mit Bifurkationsprothese biliakal
- 5-384.44 Resektion und Ersatz (Interposition) an der Aorta: Aorta thoracoabdominalis: Mit Bifurkationsprothese biliakal bei Aneurysma
- 5-384.45 Resektion und Ersatz (Interposition) an der Aorta: Aorta thoracoabdominalis: Mit Bifurkationsprothese bifemoral
- 5-384.46 Resektion und Ersatz (Interposition) an der Aorta: Aorta thoracoabdominalis: Mit Bifurkationsprothese bifemoral bei Aneurysma
- 5-384.4x Resektion und Ersatz (Interposition) an der Aorta: Aorta thoracoabdominalis: Sonstige
- 5-384.51 Resektion und Ersatz (Interposition) an der Aorta: Aorta abdominalis, n.n.bez.: Mit Rohrprothese
- 5-384.52 Resektion und Ersatz (Interposition) an der Aorta: Aorta abdominalis, n.n.bez.: Mit Rohrprothese bei Aneurysma
- 5-384.53 Resektion und Ersatz (Interposition) an der Aorta: Aorta abdominalis, n.n.bez.: Mit Bifurkationsprothese biliakal
- 5-384.54 Resektion und Ersatz (Interposition) an der Aorta: Aorta abdominalis, n.n.bez.: Mit Bifurkationsprothese biliakal bei Aneurysma
- 5-384.55 Resektion und Ersatz (Interposition) an der Aorta: Aorta abdominalis, n.n.bez.: Mit Bifurkationsprothese bifemoral
- 5-384.56 Resektion und Ersatz (Interposition) an der Aorta: Aorta abdominalis, n.n.bez.: Mit Bifurkationsprothese bifemoral bei Aneurysma
- 5-384.5x Resektion und Ersatz (Interposition) an der Aorta: Aorta abdominalis, n.n.bez.: Sonstige
- 5-384.61 Resektion und Ersatz (Interposition) an der Aorta: Aorta abdominalis, suprarenal: Mit Rohrprothese
- 5-384.62 Resektion und Ersatz (Interposition) an der Aorta: Aorta abdominalis, suprarenal: Mit Rohrprothese bei Aneurysma
- 5-384.63 Resektion und Ersatz (Interposition) an der Aorta: Aorta abdominalis, suprarenal: Mit Bifurkationsprothese biliakal
- 5-384.64 Resektion und Ersatz (Interposition) an der Aorta: Aorta abdominalis, suprarenal: Mit Bifurkationsprothese biliakal bei Aneurysma
- 5-384.65 Resektion und Ersatz (Interposition) an der Aorta: Aorta abdominalis, suprarenal: Mit Bifurkationsprothese bifemoral
- 5-384.66 Resektion und Ersatz (Interposition) an der Aorta: Aorta abdominalis, suprarenal: Mit Bifurkationsprothese bifemoral bei Aneurysma
- 5-384.6x Resektion und Ersatz (Interposition) an der Aorta: Aorta abdominalis, suprarenal: Sonstige
- 5-384.71 Resektion und Ersatz (Interposition) an der Aorta: Aorta abdominalis, infrarenal: Mit Rohrprothese
- 5-384.72 Resektion und Ersatz (Interposition) an der Aorta: Aorta abdominalis, infrarenal: Mit Rohrprothese bei Aneurysma
- 5-384.73 Resektion und Ersatz (Interposition) an der Aorta: Aorta abdominalis, infrarenal: Mit Bifurkationsprothese biliakal
- 5-384.74 Resektion und Ersatz (Interposition) an der Aorta: Aorta abdominalis, infrarenal: Mit Bifurkationsprothese biliakal bei Aneurysma
- 5-384.75 Resektion und Ersatz (Interposition) an der Aorta: Aorta abdominalis, infrarenal: Mit Bifurkationsprothese bifemoral
- 5-384.76 Resektion und Ersatz (Interposition) an der Aorta: Aorta abdominalis, infrarenal: Mit Bifurkationsprothese bifemoral bei Aneurysma
- 5-384.7x Resektion und Ersatz (Interposition) an der Aorta: Aorta abdominalis, infrarenal: Sonstige
- 5-384.8 Resektion und Ersatz (Interposition) an der Aorta: Aorta ascendens, Aortenbogen oder Aorta descendens mit Hybridprothese
- 5-384.d1 Resektion und Ersatz (Interposition) an der Aorta: Aortenbogen, aufsteigender Teil: Mit Rohrprothese
- 5-384.d2 Resektion und Ersatz (Interposition) an der Aorta: Aortenbogen, aufsteigender Teil: Mit Rohrprothese bei Aneurysma
- 5-384.dx Resektion und Ersatz (Interposition) an der Aorta: Aortenbogen, aufsteigender Teil: Sonstige
- 5-384.e1 Resektion und Ersatz (Interposition) an der Aorta: Aortenbogen, absteigender Teil: Mit Rohrprothese
- 5-384.e2 Resektion und Ersatz (Interposition) an der Aorta: Aortenbogen, absteigender Teil: Mit Rohrprothese bei Aneurysma
- 5-384.ex Resektion und Ersatz (Interposition) an der Aorta: Aortenbogen, absteigender Teil: Sonstige
- 5-384.f1 Resektion und Ersatz (Interposition) an der Aorta: Gesamter Aortenbogen: Mit Rohrprothese
- 5-384.f2 Resektion und Ersatz (Interposition) an der Aorta: Gesamter Aortenbogen: Mit Rohrprothese bei Aneurysma
- 5-384.fx Resektion und Ersatz (Interposition) an der Aorta: Gesamter Aortenbogen: Sonstige
- 5-384.x1 Resektion und Ersatz (Interposition) an der Aorta: Sonstige: Mit Rohrprothese
- 5-384.x2 Resektion und Ersatz (Interposition) an der Aorta: Sonstige: Mit Rohrprothese bei Aneurysma
- 5-384.x3 Resektion und Ersatz (Interposition) an der Aorta: Sonstige: Mit Bifurkationsprothese biliakal
- 5-384.x4 Resektion und Ersatz (Interposition) an der Aorta: Sonstige: Mit Bifurkationsprothese biliakal bei Aneurysma



- 5-384.x5 Resektion und Ersatz (Interposition) an der Aorta: Sonstige: Mit Bifurkationsprothese bifemoral
- 5-384.x6 Resektion und Ersatz (Interposition) an der Aorta: Sonstige: Mit Bifurkationsprothese bifemoral bei Aneurysma
- 5-384.xx Resektion und Ersatz (Interposition) an der Aorta: Sonstige: Sonstige
- 5-384.y Resektion und Ersatz (Interposition) an der Aorta: N.n.bez.
- 5-385.70 Unterbindung, Exzision und Stripping von Varizen: Crossektomie und Stripping: V. saphena magna
- 5-385.72 Unterbindung, Exzision und Stripping von Varizen: Crossektomie und Stripping: V. saphena parva
- 5-385.74 Unterbindung, Exzision und Stripping von Varizen: Crossektomie und Stripping: Vv. saphenae magna et parva
- 5-385.80 Unterbindung, Exzision und Stripping von Varizen: (Isolierte) Crossektomie: V. saphena magna
- 5-385.82 Unterbindung, Exzision und Stripping von Varizen: (Isolierte) Crossektomie: V. saphena parva
- 5-385.84 Unterbindung, Exzision und Stripping von Varizen: (Isolierte) Crossektomie: Vv. saphenae magna et parva
- 5-385.d0 Unterbindung, Exzision und Stripping von Varizen: (Isolierte) Rezidivcrossektomie: V. saphena magna
- 5-385.d1 Unterbindung, Exzision und Stripping von Varizen: (Isolierte) Rezidivcrossektomie: V. saphena parva
- 5-385.d2 Unterbindung, Exzision und Stripping von Varizen: (Isolierte) Rezidivcrossektomie: Vv. saphenae magna et parva
- 5-393.11 Anlegen eines anderen Shuntes und Bypasses an Blutgefäßen: Arterien Schulter: A. subclavia
- 5-393.12 Anlegen eines anderen Shuntes und Bypasses an Blutgefäßen: Arterien Schulter: A. subclavia - A. subclavia, extraanatomisch
- 5-393.13 Anlegen eines anderen Shuntes und Bypasses an Blutgefäßen: Arterien Schulter: Subclaviafemoral
- 5-393.14 Anlegen eines anderen Shuntes und Bypasses an Blutgefäßen: Arterien Schulter: Subclaviabifemoral
- 5-393.15 Anlegen eines anderen Shuntes und Bypasses an Blutgefäßen: Arterien Schulter: A. axillaris
- 5-393.16 Anlegen eines anderen Shuntes und Bypasses an Blutgefäßen: Arterien Schulter: Axilloaxillär, extraanatomisch
- 5-393.17 Anlegen eines anderen Shuntes und Bypasses an Blutgefäßen: Arterien Schulter: Axillofemoral, extraanatomisch
- 5-393.18 Anlegen eines anderen Shuntes und Bypasses an Blutgefäßen: Arterien Schulter: Axillobifemoral, extraanatomisch
- 5-393.1x Anlegen eines anderen Shuntes und Bypasses an Blutgefäßen: Arterien Schulter: Sonstige
- 5-393.2 Anlegen eines anderen Shuntes und Bypasses an Blutgefäßen: Arterien obere Extremität
- 5-393.30 Anlegen eines anderen Shuntes und Bypasses an Blutgefäßen: Aorta: Aorta - A. carotis
- 5-393.31 Anlegen eines anderen Shuntes und Bypasses an Blutgefäßen: Aorta: Aorta - A. subclavia
- 5-393.32 Anlegen eines anderen Shuntes und Bypasses an Blutgefäßen: Aorta: Aortoaoortal
- 5-393.33 Anlegen eines anderen Shuntes und Bypasses an Blutgefäßen: Aorta: Aortoiliakal
- 5-393.35 Anlegen eines anderen Shuntes und Bypasses an Blutgefäßen: Aorta: Aortoiliofemoral
- 5-393.36 Anlegen eines anderen Shuntes und Bypasses an Blutgefäßen: Aorta: Aortofemoral
- 5-393.38 Anlegen eines anderen Shuntes und Bypasses an Blutgefäßen: Aorta: Aortopopliteal
- 5-393.39 Anlegen eines anderen Shuntes und Bypasses an Blutgefäßen: Aorta: Aortomesenterial
- 5-393.3a Anlegen eines anderen Shuntes und Bypasses an Blutgefäßen: Aorta: Aortorenal
- 5-393.3x Anlegen eines anderen Shuntes und Bypasses an Blutgefäßen: Aorta: Sonstige
- 5-393.41 Anlegen eines anderen Shuntes und Bypasses an Blutgefäßen: A. iliaca und viszerale Arterien: Iliioiliakal
- 5-393.42 Anlegen eines anderen Shuntes und Bypasses an Blutgefäßen: A. iliaca und viszerale Arterien: Iliofemoral
- 5-393.43 Anlegen eines anderen Shuntes und Bypasses an Blutgefäßen: A. iliaca und viszerale Arterien: Iliopopliteal n.n.bez.
- 5-393.44 Anlegen eines anderen Shuntes und Bypasses an Blutgefäßen: A. iliaca und viszerale Arterien: Iliopopliteal, oberhalb des Kniegelenkes
- 5-393.45 Anlegen eines anderen Shuntes und Bypasses an Blutgefäßen: A. iliaca und viszerale Arterien: Iliopopliteal, unterhalb des Kniegelenkes
- 5-393.46 Anlegen eines anderen Shuntes und Bypasses an Blutgefäßen: A. iliaca und viszerale Arterien: Iliocrural
- 5-393.47 Anlegen eines anderen Shuntes und Bypasses an Blutgefäßen: A. iliaca und viszerale Arterien: Obturator-Bypass, extraanatomisch
- 5-393.48 Anlegen eines anderen Shuntes und Bypasses an Blutgefäßen: A. iliaca und viszerale Arterien: A. renalis
- 5-393.49 Anlegen eines anderen Shuntes und Bypasses an Blutgefäßen: A. iliaca und viszerale Arterien: Sonstige viszerale Arterien
- 5-393.4x Anlegen eines anderen Shuntes und Bypasses an Blutgefäßen: A. iliaca und viszerale Arterien: Sonstige
- 5-393.51 Anlegen eines anderen Shuntes und Bypasses an Blutgefäßen: A. femoralis: Femorofemoral
- 5-393.52 Anlegen eines anderen Shuntes und Bypasses an Blutgefäßen: A. femoralis: Femoropopliteal n.n.bez.
- 5-393.53 Anlegen eines anderen Shuntes und Bypasses an Blutgefäßen: A. femoralis: Femoropopliteal, oberhalb des Kniegelenkes
- 5-393.54 Anlegen eines anderen Shuntes und Bypasses an Blutgefäßen: A. femoralis: Femoropopliteal, unterhalb des Kniegelenkes
- 5-393.55 Anlegen eines anderen Shuntes und Bypasses an Blutgefäßen: A. femoralis: Femorocrural

- 5-393.56 Anlegen eines anderen Shuntes und Bypasses an Blutgefäßen: A. femoralis: Femoropedal
- 5-393.57 Anlegen eines anderen Shuntes und Bypasses an Blutgefäßen: A. femoralis: Femorofemoral, extraanatomisch
- 5-393.5x Anlegen eines anderen Shuntes und Bypasses an Blutgefäßen: A. femoralis: Sonstige
- 5-393.61 Anlegen eines anderen Shuntes und Bypasses an Blutgefäßen: A. poplitea: Popliteocrural
- 5-393.62 Anlegen eines anderen Shuntes und Bypasses an Blutgefäßen: A. poplitea: Popliteopedal
- 5-393.63 Anlegen eines anderen Shuntes und Bypasses an Blutgefäßen: A. poplitea: Popliteopopliteal
- 5-393.6x Anlegen eines anderen Shuntes und Bypasses an Blutgefäßen: A. poplitea: Sonstige
- 5-393.7 Anlegen eines anderen Shuntes und Bypasses an Blutgefäßen: Arterien Unterschenkel
- 5-407.2 Radikale (systematische) Lymphadenektomie im Rahmen einer anderen Operation: Retroperitoneal (iliakal, paraaortal, parakaval)
- 5-407.3 Radikale (systematische) Lymphadenektomie im Rahmen einer anderen Operation: Pelvin
- 5-434.0 Atypische partielle Magenresektion: Segmentresektion
- 5-434.1 Atypische partielle Magenresektion: Kardiaresektion mit Hochzug des Restmagens
- 5-434.2 Atypische partielle Magenresektion: Antrektomie
- 5-435.0 Partielle Magenresektion (2/3-Resektion): Mit Gastroduodenostomie [Billroth I]
- 5-435.1 Partielle Magenresektion (2/3-Resektion): Mit Gastrojejunostomie [Billroth II]
- 5-435.2 Partielle Magenresektion (2/3-Resektion): Mit Gastrojejunostomie durch Roux-Y-Anastomose
- 5-435.x Partielle Magenresektion (2/3-Resektion): Sonstige
- 5-435.y Partielle Magenresektion (2/3-Resektion): N.n.bez.
- 5-436.01 Subtotale Magenresektion (4/5-Resektion): Mit Gastrojejunostomie analog Billroth II: Ohne Lymphadenektomie
- 5-436.02 Subtotale Magenresektion (4/5-Resektion): Mit Gastrojejunostomie analog Billroth II: Exzision einzelner Lymphknoten des Kompartimentes II oder III
- 5-436.03 Subtotale Magenresektion (4/5-Resektion): Mit Gastrojejunostomie analog Billroth II: Systematische Lymphadenektomie Kompartiment II
- 5-436.04 Subtotale Magenresektion (4/5-Resektion): Mit Gastrojejunostomie analog Billroth II: Systematische Lymphadenektomie Kompartiment II und partiell III
- 5-436.05 Subtotale Magenresektion (4/5-Resektion): Mit Gastrojejunostomie analog Billroth II: Systematische Lymphadenektomie Kompartiment II und III
- 5-436.0x Subtotale Magenresektion (4/5-Resektion): Mit Gastrojejunostomie analog Billroth II: Sonstige
- 5-436.11 Subtotale Magenresektion (4/5-Resektion): Mit Gastrojejunostomie durch Roux-Y-Anastomose: Ohne Lymphadenektomie
- 5-436.12 Subtotale Magenresektion (4/5-Resektion): Mit Gastrojejunostomie durch Roux-Y-Anastomose: Exzision einzelner Lymphknoten des Kompartimentes II oder III
- 5-436.13 Subtotale Magenresektion (4/5-Resektion): Mit Gastrojejunostomie durch Roux-Y-Anastomose: Systematische Lymphadenektomie Kompartiment II
- 5-436.14 Subtotale Magenresektion (4/5-Resektion): Mit Gastrojejunostomie durch Roux-Y-Anastomose: Systematische Lymphadenektomie Kompartiment II und partiell III
- 5-436.15 Subtotale Magenresektion (4/5-Resektion): Mit Gastrojejunostomie durch Roux-Y-Anastomose: Systematische Lymphadenektomie Kompartiment II und III
- 5-436.1x Subtotale Magenresektion (4/5-Resektion): Mit Gastrojejunostomie durch Roux-Y-Anastomose: Sonstige
- 5-436.21 Subtotale Magenresektion (4/5-Resektion): Mit Dünndarminterposition: Ohne Lymphadenektomie
- 5-436.22 Subtotale Magenresektion (4/5-Resektion): Mit Dünndarminterposition: Exzision einzelner Lymphknoten des Kompartimentes II oder III
- 5-436.23 Subtotale Magenresektion (4/5-Resektion): Mit Dünndarminterposition: Systematische Lymphadenektomie Kompartiment II
- 5-436.24 Subtotale Magenresektion (4/5-Resektion): Mit Dünndarminterposition: Systematische Lymphadenektomie Kompartiment II und partiell III
- 5-436.25 Subtotale Magenresektion (4/5-Resektion): Mit Dünndarminterposition: Systematische Lymphadenektomie Kompartiment II und III
- 5-436.2x Subtotale Magenresektion (4/5-Resektion): Mit Dünndarminterposition: Sonstige
- 5-436.x1 Subtotale Magenresektion (4/5-Resektion): Sonstige: Ohne Lymphadenektomie
- 5-436.x2 Subtotale Magenresektion (4/5-Resektion): Sonstige: Exzision einzelner Lymphknoten des Kompartimentes II oder III
- 5-436.x3 Subtotale Magenresektion (4/5-Resektion): Sonstige: Systematische Lymphadenektomie Kompartiment II
- 5-436.x4 Subtotale Magenresektion (4/5-Resektion): Sonstige: Systematische Lymphadenektomie Kompartiment II und partiell III

- 5-436.x5 Subtotale Magenresektion (4/5-Resektion): Sonstige: Systematische Lymphadenektomie Kompartiment II und III
- 5-436.xx Subtotale Magenresektion (4/5-Resektion): Sonstige: Sonstige
- 5-436.y Subtotale Magenresektion (4/5-Resektion): N.n.bez.
- 5-437.01 (Totale) Gastrektomie: Mit Ösophagojejunostomie analog Billroth II, ohne Reservoirbildung: Ohne Lymphadenektomie
- 5-437.02 (Totale) Gastrektomie: Mit Ösophagojejunostomie analog Billroth II, ohne Reservoirbildung: Exzision einzelner Lymphknoten des Kompartimentes II oder III
- 5-437.03 (Totale) Gastrektomie: Mit Ösophagojejunostomie analog Billroth II, ohne Reservoirbildung: Systematische Lymphadenektomie Kompartiment II
- 5-437.04 (Totale) Gastrektomie: Mit Ösophagojejunostomie analog Billroth II, ohne Reservoirbildung: Systematische Lymphadenektomie Kompartiment II und partiell III
- 5-437.05 (Totale) Gastrektomie: Mit Ösophagojejunostomie analog Billroth II, ohne Reservoirbildung: Systematische Lymphadenektomie Kompartiment II und III
- 5-437.0x (Totale) Gastrektomie: Mit Ösophagojejunostomie analog Billroth II, ohne Reservoirbildung: Sonstige
- 5-437.11 (Totale) Gastrektomie: Mit Ösophagojejunostomie analog Billroth II, mit Reservoirbildung: Ohne Lymphadenektomie
- 5-437.12 (Totale) Gastrektomie: Mit Ösophagojejunostomie analog Billroth II, mit Reservoirbildung: Exzision einzelner Lymphknoten des Kompartimentes II oder III
- 5-437.13 (Totale) Gastrektomie: Mit Ösophagojejunostomie analog Billroth II, mit Reservoirbildung: Systematische Lymphadenektomie Kompartiment II
- 5-437.14 (Totale) Gastrektomie: Mit Ösophagojejunostomie analog Billroth II, mit Reservoirbildung: Systematische Lymphadenektomie Kompartiment II und partiell III
- 5-437.15 (Totale) Gastrektomie: Mit Ösophagojejunostomie analog Billroth II, mit Reservoirbildung: Systematische Lymphadenektomie Kompartiment II und III
- 5-437.1x (Totale) Gastrektomie: Mit Ösophagojejunostomie analog Billroth II, mit Reservoirbildung: Sonstige
- 5-437.21 (Totale) Gastrektomie: Mit Ösophagojejunostomie durch Roux-Y-Anastomose, ohne Reservoirbildung: Ohne Lymphadenektomie
- 5-437.22 (Totale) Gastrektomie: Mit Ösophagojejunostomie durch Roux-Y-Anastomose, ohne Reservoirbildung: Exzision einzelner Lymphknoten des Kompartimentes II oder III
- 5-437.23 (Totale) Gastrektomie: Mit Ösophagojejunostomie durch Roux-Y-Anastomose, ohne Reservoirbildung: Systematische Lymphadenektomie Kompartiment II
- 5-437.24 (Totale) Gastrektomie: Mit Ösophagojejunostomie durch Roux-Y-Anastomose, ohne Reservoirbildung: Systematische Lymphadenektomie Kompartiment II und partiell III
- 5-437.25 (Totale) Gastrektomie: Mit Ösophagojejunostomie durch Roux-Y-Anastomose, ohne Reservoirbildung: Systematische Lymphadenektomie Kompartiment II und III
- 5-437.2x (Totale) Gastrektomie: Mit Ösophagojejunostomie durch Roux-Y-Anastomose, ohne Reservoirbildung: Sonstige
- 5-437.31 (Totale) Gastrektomie: Mit Ösophagojejunostomie durch Roux-Y-Anastomose, mit Reservoirbildung: Ohne Lymphadenektomie
- 5-437.32 (Totale) Gastrektomie: Mit Ösophagojejunostomie durch Roux-Y-Anastomose, mit Reservoirbildung: Exzision einzelner Lymphknoten des Kompartimentes II oder III
- 5-437.33 (Totale) Gastrektomie: Mit Ösophagojejunostomie durch Roux-Y-Anastomose, mit Reservoirbildung: Systematische Lymphadenektomie Kompartiment II
- 5-437.34 (Totale) Gastrektomie: Mit Ösophagojejunostomie durch Roux-Y-Anastomose, mit Reservoirbildung: Systematische Lymphadenektomie Kompartiment II und partiell III
- 5-437.35 (Totale) Gastrektomie: Mit Ösophagojejunostomie durch Roux-Y-Anastomose, mit Reservoirbildung: Systematische Lymphadenektomie Kompartiment II und III
- 5-437.3x (Totale) Gastrektomie: Mit Ösophagojejunostomie durch Roux-Y-Anastomose, mit Reservoirbildung: Sonstige
- 5-437.41 (Totale) Gastrektomie: Mit Dünndarminterposition, ohne Reservoirbildung: Ohne Lymphadenektomie
- 5-437.42 (Totale) Gastrektomie: Mit Dünndarminterposition, ohne Reservoirbildung: Exzision einzelner Lymphknoten des Kompartimentes II oder III
- 5-437.43 (Totale) Gastrektomie: Mit Dünndarminterposition, ohne Reservoirbildung: Systematische Lymphadenektomie Kompartiment II
- 5-437.44 (Totale) Gastrektomie: Mit Dünndarminterposition, ohne Reservoirbildung: Systematische Lymphadenektomie Kompartiment II und partiell III
- 5-437.45 (Totale) Gastrektomie: Mit Dünndarminterposition, ohne Reservoirbildung: Systematische Lymphadenektomie Kompartiment II und III
- 5-437.4x (Totale) Gastrektomie: Mit Dünndarminterposition, ohne Reservoirbildung: Sonstige

- 5-437.51 (Totale) Gastrektomie: Mit Dünndarminterposition, mit Reservoirbildung: Ohne Lymphadenektomie
- 5-437.52 (Totale) Gastrektomie: Mit Dünndarminterposition, mit Reservoirbildung: Exzision einzelner Lymphknoten des Kompartimentes II oder III
- 5-437.53 (Totale) Gastrektomie: Mit Dünndarminterposition, mit Reservoirbildung: Systematische Lymphadenektomie Kompartiment II
- 5-437.54 (Totale) Gastrektomie: Mit Dünndarminterposition, mit Reservoirbildung: Systematische Lymphadenektomie Kompartiment II und partiell III
- 5-437.55 (Totale) Gastrektomie: Mit Dünndarminterposition, mit Reservoirbildung: Systematische Lymphadenektomie Kompartiment II und III
- 5-437.5x (Totale) Gastrektomie: Mit Dünndarminterposition, mit Reservoirbildung: Sonstige
- 5-438.21 (Totale) Gastrektomie mit Ösophagusresektion: Mit partieller Ösophagusresektion, mit Dünndarminterposition: Ohne Lymphadenektomie
- 5-438.22 (Totale) Gastrektomie mit Ösophagusresektion: Mit partieller Ösophagusresektion, mit Dünndarminterposition: Exzision einzelner Lymphknoten des Kompartimentes II oder III
- 5-438.23 (Totale) Gastrektomie mit Ösophagusresektion: Mit partieller Ösophagusresektion, mit Dünndarminterposition: Systematische Lymphadenektomie Kompartiment II
- 5-438.24 (Totale) Gastrektomie mit Ösophagusresektion: Mit partieller Ösophagusresektion, mit Dünndarminterposition: Systematische Lymphadenektomie Kompartiment II und partiell III
- 5-438.25 (Totale) Gastrektomie mit Ösophagusresektion: Mit partieller Ösophagusresektion, mit Dünndarminterposition: Systematische Lymphadenektomie Kompartiment II und III
- 5-438.2x (Totale) Gastrektomie mit Ösophagusresektion: Mit partieller Ösophagusresektion, mit Dünndarminterposition: Sonstige
- 5-447.0 Revision nach Magenresektion: Nachresektion nach Billroth-I-Resektion
- 5-447.1 Revision nach Magenresektion: Umwandlung einer Billroth-I-Resektion in eine Billroth-II-Rekonstruktion
- 5-447.2 Revision nach Magenresektion: Umwandlung einer Billroth-I-Resektion in eine Roux-Y-Anastomose
- 5-447.3 Revision nach Magenresektion: Nachresektion nach Billroth-II-Resektion
- 5-447.4 Revision nach Magenresektion: Umwandlung einer Billroth-II-Resektion in eine Billroth-I-Rekonstruktion
- 5-447.5 Revision nach Magenresektion: Umwandlung einer Billroth-II-Resektion in eine Roux-Y-Anastomose
- 5-447.6 Revision nach Magenresektion: Umwandlung mit Dünndarminterposition
- 5-447.7 Revision nach Magenresektion: Revision eines Dünndarm-Interponates oder einer Roux-Y-Anastomose
- 5-447.x Revision nach Magenresektion: Sonstige
- 5-447.y Revision nach Magenresektion: N.n.bez.
- 5-454.00 Resektion des Dünndarmes: Segmentresektion des Duodenums: Offen chirurgisch
- 5-454.01 Resektion des Dünndarmes: Segmentresektion des Duodenums: Laparoskopisch
- 5-454.02 Resektion des Dünndarmes: Segmentresektion des Duodenums: Umsteigen laparoskopisch - offen chirurgisch
- 5-454.10 Resektion des Dünndarmes: Segmentresektion des Jejunums: Offen chirurgisch
- 5-454.11 Resektion des Dünndarmes: Segmentresektion des Jejunums: Laparoskopisch
- 5-454.12 Resektion des Dünndarmes: Segmentresektion des Jejunums: Umsteigen laparoskopisch - offen chirurgisch
- 5-454.20 Resektion des Dünndarmes: Segmentresektion des Ileums: Offen chirurgisch
- 5-454.21 Resektion des Dünndarmes: Segmentresektion des Ileums: Laparoskopisch
- 5-454.22 Resektion des Dünndarmes: Segmentresektion des Ileums: Umsteigen laparoskopisch - offen chirurgisch
- 5-454.31 Resektion des Dünndarmes: Multiple Segmentresektionen: Laparoskopisch
- 5-454.32 Resektion des Dünndarmes: Multiple Segmentresektionen: Umsteigen laparoskopisch - offen chirurgisch
- 5-454.40 Resektion des Dünndarmes: (Teil-)Resektion des Duodenums: Offen chirurgisch
- 5-454.41 Resektion des Dünndarmes: (Teil-)Resektion des Duodenums: Laparoskopisch
- 5-454.42 Resektion des Dünndarmes: (Teil-)Resektion des Duodenums: Umsteigen laparoskopisch - offen chirurgisch
- 5-454.50 Resektion des Dünndarmes: (Teil-)Resektion des Jejunums: Offen chirurgisch
- 5-454.51 Resektion des Dünndarmes: (Teil-)Resektion des Jejunums: Laparoskopisch
- 5-454.52 Resektion des Dünndarmes: (Teil-)Resektion des Jejunums: Umsteigen laparoskopisch - offen chirurgisch
- 5-454.60 Resektion des Dünndarmes: (Teil-)Resektion des Ileums: Offen chirurgisch
- 5-454.61 Resektion des Dünndarmes: (Teil-)Resektion des Ileums: Laparoskopisch
- 5-454.62 Resektion des Dünndarmes: (Teil-)Resektion des Ileums: Umsteigen laparoskopisch - offen chirurgisch
- 5-454.x Resektion des Dünndarmes: Sonstige
- 5-454.y Resektion des Dünndarmes: N.n.bez.
- 5-455.01 Partielle Resektion des Dickdarmes: Segmentresektion: Offen chirurgisch mit Anastomose

- 5-455.02 Partielle Resektion des Dickdarmes: Segmentresektion: Offen chirurgisch mit Enterostoma und Blindverschluss
- 5-455.03 Partielle Resektion des Dickdarmes: Segmentresektion: Offen chirurgisch mit zwei Enterostomata
- 5-455.04 Partielle Resektion des Dickdarmes: Segmentresektion: Offen chirurgisch mit Anastomosen-Anus praeter
- 5-455.05 Partielle Resektion des Dickdarmes: Segmentresektion: Laparoskopisch mit Anastomose
- 5-455.06 Partielle Resektion des Dickdarmes: Segmentresektion: Laparoskopisch mit Enterostoma
- 5-455.07 Partielle Resektion des Dickdarmes: Segmentresektion: Umsteigen laparoskopisch - offen chirurgisch
- 5-455.0x Partielle Resektion des Dickdarmes: Segmentresektion: Sonstige
- 5-455.11 Partielle Resektion des Dickdarmes: Multiple Segmentresektionen: Offen chirurgisch mit Anastomose
- 5-455.12 Partielle Resektion des Dickdarmes: Multiple Segmentresektionen: Offen chirurgisch mit Enterostoma und Blindverschluss
- 5-455.13 Partielle Resektion des Dickdarmes: Multiple Segmentresektionen: Offen chirurgisch mit zwei Enterostomata
- 5-455.14 Partielle Resektion des Dickdarmes: Multiple Segmentresektionen: Offen chirurgisch mit Anastomosen-Anus praeter
- 5-455.15 Partielle Resektion des Dickdarmes: Multiple Segmentresektionen: Laparoskopisch mit Anastomose
- 5-455.16 Partielle Resektion des Dickdarmes: Multiple Segmentresektionen: Laparoskopisch mit Enterostoma
- 5-455.17 Partielle Resektion des Dickdarmes: Multiple Segmentresektionen: Umsteigen laparoskopisch - offen chirurgisch
- 5-455.1x Partielle Resektion des Dickdarmes: Multiple Segmentresektionen: Sonstige
- 5-455.21 Partielle Resektion des Dickdarmes: Ileozäkalresektion: Offen chirurgisch mit Anastomose
- 5-455.22 Partielle Resektion des Dickdarmes: Ileozäkalresektion: Offen chirurgisch mit Enterostoma und Blindverschluss
- 5-455.23 Partielle Resektion des Dickdarmes: Ileozäkalresektion: Offen chirurgisch mit zwei Enterostomata
- 5-455.24 Partielle Resektion des Dickdarmes: Ileozäkalresektion: Offen chirurgisch mit Anastomosen-Anus praeter
- 5-455.25 Partielle Resektion des Dickdarmes: Ileozäkalresektion: Laparoskopisch mit Anastomose
- 5-455.26 Partielle Resektion des Dickdarmes: Ileozäkalresektion: Laparoskopisch mit Enterostoma
- 5-455.27 Partielle Resektion des Dickdarmes: Ileozäkalresektion: Umsteigen laparoskopisch - offen chirurgisch
- 5-455.2x Partielle Resektion des Dickdarmes: Ileozäkalresektion: Sonstige
- 5-455.31 Partielle Resektion des Dickdarmes: Zäkumresektion: Offen chirurgisch
- 5-455.35 Partielle Resektion des Dickdarmes: Zäkumresektion: Laparoskopisch
- 5-455.37 Partielle Resektion des Dickdarmes: Zäkumresektion: Umsteigen laparoskopisch - offen chirurgisch
- 5-455.41 Partielle Resektion des Dickdarmes: Resektion des Colon ascendens mit Coecum und rechter Flexur [Hemikolektomie rechts]: Offen chirurgisch mit Anastomose
- 5-455.42 Partielle Resektion des Dickdarmes: Resektion des Colon ascendens mit Coecum und rechter Flexur [Hemikolektomie rechts]: Offen chirurgisch mit Enterostoma und Blindverschluss
- 5-455.43 Partielle Resektion des Dickdarmes: Resektion des Colon ascendens mit Coecum und rechter Flexur [Hemikolektomie rechts]: Offen chirurgisch mit zwei Enterostomata
- 5-455.44 Partielle Resektion des Dickdarmes: Resektion des Colon ascendens mit Coecum und rechter Flexur [Hemikolektomie rechts]: Offen chirurgisch mit Anastomosen-Anus praeter
- 5-455.45 Partielle Resektion des Dickdarmes: Resektion des Colon ascendens mit Coecum und rechter Flexur [Hemikolektomie rechts]: Laparoskopisch mit Anastomose
- 5-455.46 Partielle Resektion des Dickdarmes: Resektion des Colon ascendens mit Coecum und rechter Flexur [Hemikolektomie rechts]: Laparoskopisch mit Enterostoma
- 5-455.47 Partielle Resektion des Dickdarmes: Resektion des Colon ascendens mit Coecum und rechter Flexur [Hemikolektomie rechts]: Umsteigen laparoskopisch - offen chirurgisch
- 5-455.4x Partielle Resektion des Dickdarmes: Resektion des Colon ascendens mit Coecum und rechter Flexur [Hemikolektomie rechts]: Sonstige
- 5-455.51 Partielle Resektion des Dickdarmes: Resektion des Colon transversum: Offen chirurgisch mit Anastomose
- 5-455.52 Partielle Resektion des Dickdarmes: Resektion des Colon transversum: Offen chirurgisch mit Enterostoma und Blindverschluss
- 5-455.53 Partielle Resektion des Dickdarmes: Resektion des Colon transversum: Offen chirurgisch mit zwei Enterostomata
- 5-455.54 Partielle Resektion des Dickdarmes: Resektion des Colon transversum: Offen chirurgisch mit Anastomosen-Anus praeter
- 5-455.55 Partielle Resektion des Dickdarmes: Resektion des Colon transversum: Laparoskopisch mit Anastomose
- 5-455.56 Partielle Resektion des Dickdarmes: Resektion des Colon transversum: Laparoskopisch mit Enterostoma
- 5-455.57 Partielle Resektion des Dickdarmes: Resektion des Colon transversum: Umsteigen laparoskopisch - offen chirurgisch
- 5-455.5x Partielle Resektion des Dickdarmes: Resektion des Colon transversum: Sonstige

- 5-455.61 Partielle Resektion des Dickdarmes: Resektion des Colon descendens mit linker Flexur [Hemikolektomie links]:  
Offen chirurgisch mit Anastomose
- 5-455.62 Partielle Resektion des Dickdarmes: Resektion des Colon descendens mit linker Flexur [Hemikolektomie links]:  
Offen chirurgisch mit Enterostoma und Blindverschluss
- 5-455.63 Partielle Resektion des Dickdarmes: Resektion des Colon descendens mit linker Flexur [Hemikolektomie links]:  
Offen chirurgisch mit zwei Enterostomata
- 5-455.64 Partielle Resektion des Dickdarmes: Resektion des Colon descendens mit linker Flexur [Hemikolektomie links]:  
Offen chirurgisch mit Anastomosen-Anus praeter
- 5-455.65 Partielle Resektion des Dickdarmes: Resektion des Colon descendens mit linker Flexur [Hemikolektomie links]:  
Laparoskopisch mit Anastomose
- 5-455.66 Partielle Resektion des Dickdarmes: Resektion des Colon descendens mit linker Flexur [Hemikolektomie links]:  
Laparoskopisch mit Enterostoma
- 5-455.67 Partielle Resektion des Dickdarmes: Resektion des Colon descendens mit linker Flexur [Hemikolektomie links]:  
Umsteigen laparoskopisch - offen chirurgisch
- 5-455.6x Partielle Resektion des Dickdarmes: Resektion des Colon descendens mit linker Flexur [Hemikolektomie links]:  
Sonstige
- 5-455.71 Partielle Resektion des Dickdarmes: Sigmaresektion: Offen chirurgisch mit Anastomose
- 5-455.72 Partielle Resektion des Dickdarmes: Sigmaresektion: Offen chirurgisch mit Enterostoma und Blindverschluss
- 5-455.73 Partielle Resektion des Dickdarmes: Sigmaresektion: Offen chirurgisch mit zwei Enterostomata
- 5-455.74 Partielle Resektion des Dickdarmes: Sigmaresektion: Offen chirurgisch mit Anastomosen-Anus praeter
- 5-455.75 Partielle Resektion des Dickdarmes: Sigmaresektion: Laparoskopisch mit Anastomose
- 5-455.76 Partielle Resektion des Dickdarmes: Sigmaresektion: Laparoskopisch mit Enterostoma
- 5-455.77 Partielle Resektion des Dickdarmes: Sigmaresektion: Umsteigen laparoskopisch - offen chirurgisch
- 5-455.7x Partielle Resektion des Dickdarmes: Sigmaresektion: Sonstige
- 5-455.x1 Partielle Resektion des Dickdarmes: Sonstige: Offen chirurgisch mit Anastomose
- 5-455.x2 Partielle Resektion des Dickdarmes: Sonstige: Offen chirurgisch mit Enterostoma und Blindverschluss
- 5-455.x3 Partielle Resektion des Dickdarmes: Sonstige: Offen chirurgisch mit zwei Enterostomata
- 5-455.x4 Partielle Resektion des Dickdarmes: Sonstige: Offen chirurgisch mit Anastomosen-Anus praeter
- 5-455.x5 Partielle Resektion des Dickdarmes: Sonstige: Laparoskopisch mit Anastomose
- 5-455.x6 Partielle Resektion des Dickdarmes: Sonstige: Laparoskopisch mit Enterostoma
- 5-455.x7 Partielle Resektion des Dickdarmes: Sonstige: Umsteigen laparoskopisch - offen chirurgisch
- 5-455.xx Partielle Resektion des Dickdarmes: Sonstige: Sonstige
- 5-455.y Partielle Resektion des Dickdarmes: N.n.bez.
- 5-456.00 (Totale) Kolektomie und Proktokolektomie: Kolektomie: Offen chirurgisch mit Ileostoma
- 5-456.01 (Totale) Kolektomie und Proktokolektomie: Kolektomie: Offen chirurgisch mit ileorektaler Anastomose mit  
Reservoir (Pouch)
- 5-456.02 (Totale) Kolektomie und Proktokolektomie: Kolektomie: Offen chirurgisch mit ileorektaler Anastomose ohne  
Reservoir (Pouch)
- 5-456.03 (Totale) Kolektomie und Proktokolektomie: Kolektomie: Offen chirurgisch mit ileoanaler Anastomose mit Reservoir  
(Pouch)
- 5-456.04 (Totale) Kolektomie und Proktokolektomie: Kolektomie: Offen chirurgisch mit ileoanaler Anastomose ohne  
Reservoir (Pouch)
- 5-456.05 (Totale) Kolektomie und Proktokolektomie: Kolektomie: Laparoskopisch mit Anastomose mit Reservoir (Pouch)
- 5-456.06 (Totale) Kolektomie und Proktokolektomie: Kolektomie: Laparoskopisch mit Anastomose ohne Reservoir (Pouch)
- 5-456.07 (Totale) Kolektomie und Proktokolektomie: Kolektomie: Laparoskopisch mit Ileostoma
- 5-456.08 (Totale) Kolektomie und Proktokolektomie: Kolektomie: Umsteigen laparoskopisch - offen chirurgisch
- 5-456.0x (Totale) Kolektomie und Proktokolektomie: Kolektomie: Sonstige
- 5-456.10 (Totale) Kolektomie und Proktokolektomie: Proktokolektomie: Offen chirurgisch mit Ileostoma
- 5-456.11 (Totale) Kolektomie und Proktokolektomie: Proktokolektomie: Offen chirurgisch mit ileorektaler Anastomose mit  
Reservoir (Pouch)
- 5-456.12 (Totale) Kolektomie und Proktokolektomie: Proktokolektomie: Offen chirurgisch mit ileorektaler Anastomose ohne  
Reservoir (Pouch)
- 5-456.13 (Totale) Kolektomie und Proktokolektomie: Proktokolektomie: Offen chirurgisch mit ileoanaler Anastomose mit  
Reservoir (Pouch)
- 5-456.14 (Totale) Kolektomie und Proktokolektomie: Proktokolektomie: Offen chirurgisch mit ileoanaler Anastomose ohne  
Reservoir (Pouch)

- 5-456.15 (Totale) Kolektomie und Proktokolektomie: Proktokolektomie: Laparoskopisch mit Anastomose mit Reservoir (Pouch)
- 5-456.16 (Totale) Kolektomie und Proktokolektomie: Proktokolektomie: Laparoskopisch mit Anastomose ohne Reservoir (Pouch)
- 5-456.17 (Totale) Kolektomie und Proktokolektomie: Proktokolektomie: Laparoskopisch mit Ileostoma
- 5-456.18 (Totale) Kolektomie und Proktokolektomie: Proktokolektomie: Umsteigen laparoskopisch - offen chirurgisch
- 5-456.1x (Totale) Kolektomie und Proktokolektomie: Proktokolektomie: Sonstige
- 5-456.20 (Totale) Kolektomie und Proktokolektomie: Kolektomie mit Proktomukosektomie: Offen chirurgisch mit Ileostoma
- 5-456.21 (Totale) Kolektomie und Proktokolektomie: Kolektomie mit Proktomukosektomie: Offen chirurgisch mit ileorektaler Anastomose mit Reservoir (Pouch)
- 5-456.22 (Totale) Kolektomie und Proktokolektomie: Kolektomie mit Proktomukosektomie: Offen chirurgisch mit ileorektaler Anastomose ohne Reservoir (Pouch)
- 5-456.23 (Totale) Kolektomie und Proktokolektomie: Kolektomie mit Proktomukosektomie: Offen chirurgisch mit ileoanaler Anastomose mit Reservoir (Pouch)
- 5-456.24 (Totale) Kolektomie und Proktokolektomie: Kolektomie mit Proktomukosektomie: Offen chirurgisch mit ileoanaler Anastomose ohne Reservoir (Pouch)
- 5-456.25 (Totale) Kolektomie und Proktokolektomie: Kolektomie mit Proktomukosektomie: Laparoskopisch mit Anastomose mit Reservoir (Pouch)
- 5-456.26 (Totale) Kolektomie und Proktokolektomie: Kolektomie mit Proktomukosektomie: Laparoskopisch mit Anastomose ohne Reservoir (Pouch)
- 5-456.27 (Totale) Kolektomie und Proktokolektomie: Kolektomie mit Proktomukosektomie: Laparoskopisch mit Ileostoma
- 5-456.28 (Totale) Kolektomie und Proktokolektomie: Kolektomie mit Proktomukosektomie: Umsteigen laparoskopisch - offen chirurgisch
- 5-456.2x (Totale) Kolektomie und Proktokolektomie: Kolektomie mit Proktomukosektomie: Sonstige
- 5-456.x0 (Totale) Kolektomie und Proktokolektomie: Sonstige: Offen chirurgisch mit Ileostoma
- 5-456.x1 (Totale) Kolektomie und Proktokolektomie: Sonstige: Offen chirurgisch mit ileorektaler Anastomose mit Reservoir (Pouch)
- 5-456.x2 (Totale) Kolektomie und Proktokolektomie: Sonstige: Offen chirurgisch mit ileorektaler Anastomose ohne Reservoir (Pouch)
- 5-456.x3 (Totale) Kolektomie und Proktokolektomie: Sonstige: Offen chirurgisch mit ileoanaler Anastomose mit Reservoir (Pouch)
- 5-456.x4 (Totale) Kolektomie und Proktokolektomie: Sonstige: Offen chirurgisch mit ileoanaler Anastomose ohne Reservoir (Pouch)
- 5-456.x5 (Totale) Kolektomie und Proktokolektomie: Sonstige: Laparoskopisch mit Anastomose mit Reservoir (Pouch)
- 5-456.x6 (Totale) Kolektomie und Proktokolektomie: Sonstige: Laparoskopisch mit Anastomose ohne Reservoir (Pouch)
- 5-456.x7 (Totale) Kolektomie und Proktokolektomie: Sonstige: Laparoskopisch mit Ileostoma
- 5-456.x8 (Totale) Kolektomie und Proktokolektomie: Sonstige: Umsteigen laparoskopisch - offen chirurgisch
- 5-456.xx (Totale) Kolektomie und Proktokolektomie: Sonstige: Sonstige
- 5-456.y (Totale) Kolektomie und Proktokolektomie: N.n.bez.
- 5-459.0 Bypass-Anastomose des Darmes: Dünndarm zu Dünndarm
- 5-459.1 Bypass-Anastomose des Darmes: Duodenum zu Duodenum
- 5-459.2 Bypass-Anastomose des Darmes: Dünndarm zu Dickdarm
- 5-459.3 Bypass-Anastomose des Darmes: Dickdarm zu Dickdarm
- 5-459.4 Bypass-Anastomose des Darmes: Mehrfache Anastomosen
- 5-459.x Bypass-Anastomose des Darmes: Sonstige
- 5-459.y Bypass-Anastomose des Darmes: N.n.bez.
- 5-460.00 Anlegen eines Enterostomas, doppelläufig, als selbständiger Eingriff: Jejunostoma: Offen chirurgisch
- 5-460.01 Anlegen eines Enterostomas, doppelläufig, als selbständiger Eingriff: Jejunostoma: Laparoskopisch
- 5-460.02 Anlegen eines Enterostomas, doppelläufig, als selbständiger Eingriff: Jejunostoma: Umsteigen laparoskopisch - offen chirurgisch
- 5-460.10 Anlegen eines Enterostomas, doppelläufig, als selbständiger Eingriff: Ileostoma: Offen chirurgisch
- 5-460.11 Anlegen eines Enterostomas, doppelläufig, als selbständiger Eingriff: Ileostoma: Laparoskopisch
- 5-460.12 Anlegen eines Enterostomas, doppelläufig, als selbständiger Eingriff: Ileostoma: Umsteigen laparoskopisch - offen chirurgisch
- 5-460.20 Anlegen eines Enterostomas, doppelläufig, als selbständiger Eingriff: Aszendostoma: Offen chirurgisch
- 5-460.21 Anlegen eines Enterostomas, doppelläufig, als selbständiger Eingriff: Aszendostoma: Laparoskopisch

- 5-460.22 Anlegen eines Enterostomas, doppelläufig, als selbständiger Eingriff: Aszendostoma: Umsteigen laparoskopisch - offen chirurgisch
- 5-460.30 Anlegen eines Enterostomas, doppelläufig, als selbständiger Eingriff: Transversostoma: Offen chirurgisch
- 5-460.31 Anlegen eines Enterostomas, doppelläufig, als selbständiger Eingriff: Transversostoma: Laparoskopisch
- 5-460.32 Anlegen eines Enterostomas, doppelläufig, als selbständiger Eingriff: Transversostoma: Umsteigen laparoskopisch - offen chirurgisch
- 5-460.40 Anlegen eines Enterostomas, doppelläufig, als selbständiger Eingriff: Deszendostoma: Offen chirurgisch
- 5-460.41 Anlegen eines Enterostomas, doppelläufig, als selbständiger Eingriff: Deszendostoma: Laparoskopisch
- 5-460.42 Anlegen eines Enterostomas, doppelläufig, als selbständiger Eingriff: Deszendostoma: Umsteigen laparoskopisch - offen chirurgisch
- 5-460.50 Anlegen eines Enterostomas, doppelläufig, als selbständiger Eingriff: Sigmoidostoma: Offen chirurgisch
- 5-460.51 Anlegen eines Enterostomas, doppelläufig, als selbständiger Eingriff: Sigmoidostoma: Laparoskopisch
- 5-460.52 Anlegen eines Enterostomas, doppelläufig, als selbständiger Eingriff: Sigmoidostoma: Umsteigen laparoskopisch - offen chirurgisch
- 5-460.x0 Anlegen eines Enterostomas, doppelläufig, als selbständiger Eingriff: Sonstige: Offen chirurgisch
- 5-460.x1 Anlegen eines Enterostomas, doppelläufig, als selbständiger Eingriff: Sonstige: Laparoskopisch
- 5-460.x2 Anlegen eines Enterostomas, doppelläufig, als selbständiger Eingriff: Sonstige: Umsteigen laparoskopisch - offen chirurgisch
- 5-460.y Anlegen eines Enterostomas, doppelläufig, als selbständiger Eingriff: N.n.bez.
- 5-461.00 Anlegen eines Enterostomas, endständig, als selbständiger Eingriff: Zäkostoma: Offen chirurgisch
- 5-461.01 Anlegen eines Enterostomas, endständig, als selbständiger Eingriff: Zäkostoma: Laparoskopisch
- 5-461.02 Anlegen eines Enterostomas, endständig, als selbständiger Eingriff: Zäkostoma: Umsteigen laparoskopisch - offen chirurgisch
- 5-461.10 Anlegen eines Enterostomas, endständig, als selbständiger Eingriff: Aszendostoma: Offen chirurgisch
- 5-461.11 Anlegen eines Enterostomas, endständig, als selbständiger Eingriff: Aszendostoma: Laparoskopisch
- 5-461.12 Anlegen eines Enterostomas, endständig, als selbständiger Eingriff: Aszendostoma: Umsteigen laparoskopisch - offen chirurgisch
- 5-461.20 Anlegen eines Enterostomas, endständig, als selbständiger Eingriff: Transversostoma: Offen chirurgisch
- 5-461.21 Anlegen eines Enterostomas, endständig, als selbständiger Eingriff: Transversostoma: Laparoskopisch
- 5-461.22 Anlegen eines Enterostomas, endständig, als selbständiger Eingriff: Transversostoma: Umsteigen laparoskopisch - offen chirurgisch
- 5-461.30 Anlegen eines Enterostomas, endständig, als selbständiger Eingriff: Deszendostoma: Offen chirurgisch
- 5-461.31 Anlegen eines Enterostomas, endständig, als selbständiger Eingriff: Deszendostoma: Laparoskopisch
- 5-461.32 Anlegen eines Enterostomas, endständig, als selbständiger Eingriff: Deszendostoma: Umsteigen laparoskopisch - offen chirurgisch
- 5-461.40 Anlegen eines Enterostomas, endständig, als selbständiger Eingriff: Sigmoidostoma: Offen chirurgisch
- 5-461.41 Anlegen eines Enterostomas, endständig, als selbständiger Eingriff: Sigmoidostoma: Laparoskopisch
- 5-461.42 Anlegen eines Enterostomas, endständig, als selbständiger Eingriff: Sigmoidostoma: Umsteigen laparoskopisch - offen chirurgisch
- 5-461.50 Anlegen eines Enterostomas, endständig, als selbständiger Eingriff: Ileostoma: Offen chirurgisch
- 5-461.51 Anlegen eines Enterostomas, endständig, als selbständiger Eingriff: Ileostoma: Laparoskopisch
- 5-461.52 Anlegen eines Enterostomas, endständig, als selbständiger Eingriff: Ileostoma: Umsteigen laparoskopisch - offen chirurgisch
- 5-461.60 Anlegen eines Enterostomas, endständig, als selbständiger Eingriff: Appendikostoma, nicht kontinent: Offen chirurgisch
- 5-461.61 Anlegen eines Enterostomas, endständig, als selbständiger Eingriff: Appendikostoma, nicht kontinent: Laparoskopisch
- 5-461.62 Anlegen eines Enterostomas, endständig, als selbständiger Eingriff: Appendikostoma, nicht kontinent: Umsteigen laparoskopisch - offen chirurgisch
- 5-461.70 Anlegen eines Enterostomas, endständig, als selbständiger Eingriff: Appendikostoma, kontinent: Offen chirurgisch
- 5-461.71 Anlegen eines Enterostomas, endständig, als selbständiger Eingriff: Appendikostoma, kontinent: Laparoskopisch
- 5-461.72 Anlegen eines Enterostomas, endständig, als selbständiger Eingriff: Appendikostoma, kontinent: Umsteigen laparoskopisch - offen chirurgisch
- 5-461.x0 Anlegen eines Enterostomas, endständig, als selbständiger Eingriff: Sonstige: Offen chirurgisch
- 5-461.x1 Anlegen eines Enterostomas, endständig, als selbständiger Eingriff: Sonstige: Laparoskopisch



- 5-461.x2 Anlegen eines Enterostomas, endständig, als selbständiger Eingriff: Sonstige: Umsteigen laparoskopisch - offen chirurgisch
- 5-461.y Anlegen eines Enterostomas, endständig, als selbständiger Eingriff: N.n.bez.
- 5-464.00 Revision und andere Eingriffe an einem Enterostoma: Plastische Erweiterung: Duodenum
- 5-464.01 Revision und andere Eingriffe an einem Enterostoma: Plastische Erweiterung: Jejunum
- 5-464.02 Revision und andere Eingriffe an einem Enterostoma: Plastische Erweiterung: Ileum
- 5-464.03 Revision und andere Eingriffe an einem Enterostoma: Plastische Erweiterung: Kolon
- 5-464.0x Revision und andere Eingriffe an einem Enterostoma: Plastische Erweiterung: Sonstige
- 5-464.10 Revision und andere Eingriffe an einem Enterostoma: Plastische Einengung: Duodenum
- 5-464.11 Revision und andere Eingriffe an einem Enterostoma: Plastische Einengung: Jejunum
- 5-464.12 Revision und andere Eingriffe an einem Enterostoma: Plastische Einengung: Ileum
- 5-464.13 Revision und andere Eingriffe an einem Enterostoma: Plastische Einengung: Kolon
- 5-464.1x Revision und andere Eingriffe an einem Enterostoma: Plastische Einengung: Sonstige
- 5-464.20 Revision und andere Eingriffe an einem Enterostoma: Neueinpflanzung: Duodenum
- 5-464.21 Revision und andere Eingriffe an einem Enterostoma: Neueinpflanzung: Jejunum
- 5-464.22 Revision und andere Eingriffe an einem Enterostoma: Neueinpflanzung: Ileum
- 5-464.23 Revision und andere Eingriffe an einem Enterostoma: Neueinpflanzung: Kolon
- 5-464.2x Revision und andere Eingriffe an einem Enterostoma: Neueinpflanzung: Sonstige
- 5-464.30 Revision und andere Eingriffe an einem Enterostoma: Abtragung des vorverlagerten Teiles: Duodenum
- 5-464.31 Revision und andere Eingriffe an einem Enterostoma: Abtragung des vorverlagerten Teiles: Jejunum
- 5-464.32 Revision und andere Eingriffe an einem Enterostoma: Abtragung des vorverlagerten Teiles: Ileum
- 5-464.33 Revision und andere Eingriffe an einem Enterostoma: Abtragung des vorverlagerten Teiles: Kolon
- 5-464.3x Revision und andere Eingriffe an einem Enterostoma: Abtragung des vorverlagerten Teiles: Sonstige
- 5-464.40 Revision und andere Eingriffe an einem Enterostoma: Umwandlung in ein kontinentes Stoma (z.B. Kock-Pouch): Duodenum
- 5-464.41 Revision und andere Eingriffe an einem Enterostoma: Umwandlung in ein kontinentes Stoma (z.B. Kock-Pouch): Jejunum
- 5-464.42 Revision und andere Eingriffe an einem Enterostoma: Umwandlung in ein kontinentes Stoma (z.B. Kock-Pouch): Ileum
- 5-464.43 Revision und andere Eingriffe an einem Enterostoma: Umwandlung in ein kontinentes Stoma (z.B. Kock-Pouch): Kolon
- 5-464.4x Revision und andere Eingriffe an einem Enterostoma: Umwandlung in ein kontinentes Stoma (z.B. Kock-Pouch): Sonstige
- 5-464.50 Revision und andere Eingriffe an einem Enterostoma: Korrektur einer parastomalen Hernie: Duodenum
- 5-464.51 Revision und andere Eingriffe an einem Enterostoma: Korrektur einer parastomalen Hernie: Jejunum
- 5-464.52 Revision und andere Eingriffe an einem Enterostoma: Korrektur einer parastomalen Hernie: Ileum
- 5-464.53 Revision und andere Eingriffe an einem Enterostoma: Korrektur einer parastomalen Hernie: Kolon
- 5-464.5x Revision und andere Eingriffe an einem Enterostoma: Korrektur einer parastomalen Hernie: Sonstige
- 5-464.x0 Revision und andere Eingriffe an einem Enterostoma: Sonstige: Duodenum
- 5-464.x1 Revision und andere Eingriffe an einem Enterostoma: Sonstige: Jejunum
- 5-464.x2 Revision und andere Eingriffe an einem Enterostoma: Sonstige: Ileum
- 5-464.x3 Revision und andere Eingriffe an einem Enterostoma: Sonstige: Kolon
- 5-464.xx Revision und andere Eingriffe an einem Enterostoma: Sonstige: Sonstige
- 5-464.y Revision und andere Eingriffe an einem Enterostoma: N.n.bez.
- 5-465.0 Rückverlagerung eines doppelläufigen Enterostomas: Jejunostoma
- 5-465.1 Rückverlagerung eines doppelläufigen Enterostomas: Ileostoma
- 5-465.2 Rückverlagerung eines doppelläufigen Enterostomas: Kolostoma
- 5-465.x Rückverlagerung eines doppelläufigen Enterostomas: Sonstige
- 5-465.y Rückverlagerung eines doppelläufigen Enterostomas: N.n.bez.
- 5-466.0 Wiederherstellung der Kontinuität des Darmes bei endständigen Enterostomata: Jejunostoma
- 5-466.1 Wiederherstellung der Kontinuität des Darmes bei endständigen Enterostomata: Ileostoma
- 5-466.2 Wiederherstellung der Kontinuität des Darmes bei endständigen Enterostomata: Kolostoma
- 5-466.x Wiederherstellung der Kontinuität des Darmes bei endständigen Enterostomata: Sonstige
- 5-466.y Wiederherstellung der Kontinuität des Darmes bei endständigen Enterostomata: N.n.bez.

- 5-467.b0 Andere Rekonstruktion des Darmes: Entfernung eines Reservoirs: Offen chirurgisch mit jejunooanaler oder ileoanaler Anastomose
- 5-467.b1 Andere Rekonstruktion des Darmes: Entfernung eines Reservoirs: Offen chirurgisch mit koloanaler Anastomose
- 5-467.b2 Andere Rekonstruktion des Darmes: Entfernung eines Reservoirs: Offen chirurgisch mit Blindverschluss und endständigem Jejunostoma oder Ileostoma
- 5-467.b3 Andere Rekonstruktion des Darmes: Entfernung eines Reservoirs: Offen chirurgisch mit Blindverschluss und endständigem Kolostoma
- 5-467.b4 Andere Rekonstruktion des Darmes: Entfernung eines Reservoirs: Offen chirurgisch mit Exstirpation des Anus und endständigem Jejunostoma oder Ileostoma
- 5-467.b5 Andere Rekonstruktion des Darmes: Entfernung eines Reservoirs: Offen chirurgisch mit Exstirpation des Anus und endständigem Kolostoma
- 5-467.b6 Andere Rekonstruktion des Darmes: Entfernung eines Reservoirs: Offen chirurgisch mit Neuanlage eines Reservoirs
- 5-467.b7 Andere Rekonstruktion des Darmes: Entfernung eines Reservoirs: Laparoskopisch mit jejunooanaler oder ileoanaler Anastomose
- 5-467.b8 Andere Rekonstruktion des Darmes: Entfernung eines Reservoirs: Laparoskopisch mit koloanaler Anastomose
- 5-467.b9 Andere Rekonstruktion des Darmes: Entfernung eines Reservoirs: Laparoskopisch mit Blindverschluss und endständigem Jejunostoma oder Ileostoma
- 5-467.ba Andere Rekonstruktion des Darmes: Entfernung eines Reservoirs: Laparoskopisch mit Blindverschluss und endständigem Kolostoma
- 5-467.bb Andere Rekonstruktion des Darmes: Entfernung eines Reservoirs: Kombiniert offen chirurgisch - laparoskopisch mit Exstirpation des Anus und endständigem Jejunostoma oder Ileostoma
- 5-467.bc Andere Rekonstruktion des Darmes: Entfernung eines Reservoirs: Kombiniert offen chirurgisch - laparoskopisch mit Exstirpation des Anus und endständigem Kolostoma
- 5-467.bd Andere Rekonstruktion des Darmes: Entfernung eines Reservoirs: Laparoskopisch mit Neuanlage eines Reservoirs
- 5-467.be Andere Rekonstruktion des Darmes: Entfernung eines Reservoirs: Umsteigen laparoskopisch - offen chirurgisch
- 5-467.bx Andere Rekonstruktion des Darmes: Entfernung eines Reservoirs: Sonstige
- 5-469.00 Andere Operationen am Darm: Dekompression: Offen chirurgisch
- 5-469.01 Andere Operationen am Darm: Dekompression: Laparoskopisch
- 5-469.02 Andere Operationen am Darm: Dekompression: Umsteigen laparoskopisch - offen chirurgisch
- 5-469.10 Andere Operationen am Darm: Bridenlösung: Offen chirurgisch
- 5-469.11 Andere Operationen am Darm: Bridenlösung: Laparoskopisch
- 5-469.12 Andere Operationen am Darm: Bridenlösung: Umsteigen laparoskopisch - offen chirurgisch
- 5-469.20 Andere Operationen am Darm: Adhäsioolyse: Offen chirurgisch
- 5-469.21 Andere Operationen am Darm: Adhäsioolyse: Laparoskopisch
- 5-469.22 Andere Operationen am Darm: Adhäsioolyse: Umsteigen laparoskopisch - offen chirurgisch
- 5-470.0 Appendektomie: Offen chirurgisch
- 5-470.10 Appendektomie: Laparoskopisch: Absetzung durch (Schlingen)ligatur
- 5-470.11 Appendektomie: Laparoskopisch: Absetzung durch Klammern (Stapler)
- 5-470.1x Appendektomie: Laparoskopisch: Sonstige
- 5-470.2 Appendektomie: Umsteigen laparoskopisch - offen chirurgisch
- 5-470.x Appendektomie: Sonstige
- 5-470.y Appendektomie: N.n.bez.
- 5-484.01 Rektumresektion unter Sphinktererhaltung: Anteriore Manschettenresektion: Offen chirurgisch mit Anastomose
- 5-484.02 Rektumresektion unter Sphinktererhaltung: Anteriore Manschettenresektion: Offen chirurgisch mit Enterostoma und Blindverschluss
- 5-484.05 Rektumresektion unter Sphinktererhaltung: Anteriore Manschettenresektion: Laparoskopisch mit Anastomose
- 5-484.06 Rektumresektion unter Sphinktererhaltung: Anteriore Manschettenresektion: Laparoskopisch mit Enterostoma und Blindverschluss
- 5-484.08 Rektumresektion unter Sphinktererhaltung: Anteriore Manschettenresektion: Umsteigen laparoskopisch - offen chirurgisch mit Anastomose
- 5-484.09 Rektumresektion unter Sphinktererhaltung: Anteriore Manschettenresektion: Umsteigen laparoskopisch - offen chirurgisch mit Enterostoma und Blindverschluss
- 5-484.0x Rektumresektion unter Sphinktererhaltung: Anteriore Manschettenresektion: Sonstige
- 5-484.11 Rektumresektion unter Sphinktererhaltung: Posteriore Manschettenresektion [Rectotomia posterior]: Offen chirurgisch mit Anastomose

- 5-484.12 Rektumresektion unter Sphinktererhaltung: Posteriore Manschettenresektion [Rectotomia posterior]: Offen chirurgisch mit Enterostoma und Blindverschluss
- 5-484.15 Rektumresektion unter Sphinktererhaltung: Posteriore Manschettenresektion [Rectotomia posterior]: Laparoskopisch mit Anastomose
- 5-484.16 Rektumresektion unter Sphinktererhaltung: Posteriore Manschettenresektion [Rectotomia posterior]: Laparoskopisch mit Enterostoma und Blindverschluss
- 5-484.18 Rektumresektion unter Sphinktererhaltung: Posteriore Manschettenresektion [Rectotomia posterior]: Umsteigen laparoskopisch - offen chirurgisch mit Anastomose
- 5-484.19 Rektumresektion unter Sphinktererhaltung: Posteriore Manschettenresektion [Rectotomia posterior]: Umsteigen laparoskopisch - offen chirurgisch mit Enterostoma und Blindverschluss
- 5-484.1x Rektumresektion unter Sphinktererhaltung: Posteriore Manschettenresektion [Rectotomia posterior]: Sonstige
- 5-484.21 Rektumresektion unter Sphinktererhaltung: Tubuläre Resektion unter Belassen des Paraproktiums: Offen chirurgisch mit Anastomose
- 5-484.22 Rektumresektion unter Sphinktererhaltung: Tubuläre Resektion unter Belassen des Paraproktiums: Offen chirurgisch mit Enterostoma und Blindverschluss
- 5-484.25 Rektumresektion unter Sphinktererhaltung: Tubuläre Resektion unter Belassen des Paraproktiums: Laparoskopisch mit Anastomose
- 5-484.26 Rektumresektion unter Sphinktererhaltung: Tubuläre Resektion unter Belassen des Paraproktiums: Laparoskopisch mit Enterostoma und Blindverschluss
- 5-484.27 Rektumresektion unter Sphinktererhaltung: Tubuläre Resektion unter Belassen des Paraproktiums: Peranal
- 5-484.28 Rektumresektion unter Sphinktererhaltung: Tubuläre Resektion unter Belassen des Paraproktiums: Umsteigen laparoskopisch - offen chirurgisch mit Anastomose
- 5-484.29 Rektumresektion unter Sphinktererhaltung: Tubuläre Resektion unter Belassen des Paraproktiums: Umsteigen laparoskopisch - offen chirurgisch mit Enterostoma und Blindverschluss
- 5-484.2x Rektumresektion unter Sphinktererhaltung: Tubuläre Resektion unter Belassen des Paraproktiums: Sonstige
- 5-484.31 Rektumresektion unter Sphinktererhaltung: Anteriore Resektion: Offen chirurgisch mit Anastomose
- 5-484.32 Rektumresektion unter Sphinktererhaltung: Anteriore Resektion: Offen chirurgisch mit Enterostoma und Blindverschluss
- 5-484.35 Rektumresektion unter Sphinktererhaltung: Anteriore Resektion: Laparoskopisch mit Anastomose
- 5-484.36 Rektumresektion unter Sphinktererhaltung: Anteriore Resektion: Laparoskopisch mit Enterostoma und Blindverschluss
- 5-484.38 Rektumresektion unter Sphinktererhaltung: Anteriore Resektion: Umsteigen laparoskopisch - offen chirurgisch mit Anastomose
- 5-484.39 Rektumresektion unter Sphinktererhaltung: Anteriore Resektion: Umsteigen laparoskopisch - offen chirurgisch mit Enterostoma und Blindverschluss
- 5-484.3x Rektumresektion unter Sphinktererhaltung: Anteriore Resektion: Sonstige
- 5-484.51 Rektumresektion unter Sphinktererhaltung: Tiefe anteriore Resektion: Offen chirurgisch mit Anastomose
- 5-484.52 Rektumresektion unter Sphinktererhaltung: Tiefe anteriore Resektion: Offen chirurgisch mit Enterostoma und Blindverschluss
- 5-484.55 Rektumresektion unter Sphinktererhaltung: Tiefe anteriore Resektion: Laparoskopisch mit Anastomose
- 5-484.56 Rektumresektion unter Sphinktererhaltung: Tiefe anteriore Resektion: Laparoskopisch mit Enterostoma und Blindverschluss
- 5-484.58 Rektumresektion unter Sphinktererhaltung: Tiefe anteriore Resektion: Umsteigen laparoskopisch - offen chirurgisch mit Anastomose
- 5-484.59 Rektumresektion unter Sphinktererhaltung: Tiefe anteriore Resektion: Umsteigen laparoskopisch - offen chirurgisch mit Enterostoma und Blindverschluss
- 5-484.5x Rektumresektion unter Sphinktererhaltung: Tiefe anteriore Resektion: Sonstige
- 5-484.61 Rektumresektion unter Sphinktererhaltung: Tiefe anteriore Resektion mit peranaler Anastomose: Offen chirurgisch mit Anastomose
- 5-484.65 Rektumresektion unter Sphinktererhaltung: Tiefe anteriore Resektion mit peranaler Anastomose: Laparoskopisch mit Anastomose
- 5-484.68 Rektumresektion unter Sphinktererhaltung: Tiefe anteriore Resektion mit peranaler Anastomose: Umsteigen laparoskopisch - offen chirurgisch mit Anastomose
- 5-484.6x Rektumresektion unter Sphinktererhaltung: Tiefe anteriore Resektion mit peranaler Anastomose: Sonstige
- 5-484.x1 Rektumresektion unter Sphinktererhaltung: Sonstige: Offen chirurgisch mit Anastomose
- 5-484.x2 Rektumresektion unter Sphinktererhaltung: Sonstige: Offen chirurgisch mit Enterostoma und Blindverschluss
- 5-484.x5 Rektumresektion unter Sphinktererhaltung: Sonstige: Laparoskopisch mit Anastomose

- 5-484.x6 Rektumresektion unter Sphinktererhaltung: Sonstige: Laparoskopisch mit Enterostoma und Blindverschluss
- 5-484.x8 Rektumresektion unter Sphinktererhaltung: Sonstige: Umsteigen laparoskopisch - offen chirurgisch mit Anastomose
- 5-484.x9 Rektumresektion unter Sphinktererhaltung: Sonstige: Umsteigen laparoskopisch - offen chirurgisch mit Enterostoma und Blindverschluss
- 5-484.xx Rektumresektion unter Sphinktererhaltung: Sonstige: Sonstige
- 5-484.y Rektumresektion unter Sphinktererhaltung: N.n.bez.
- 5-485.01 Rektumresektion ohne Sphinktererhaltung: Abdominoperineal: Offen chirurgisch
- 5-485.02 Rektumresektion ohne Sphinktererhaltung: Abdominoperineal: Kombiniert offen chirurgisch-laparoskopisch
- 5-485.0x Rektumresektion ohne Sphinktererhaltung: Abdominoperineal: Sonstige
- 5-485.1 Rektumresektion ohne Sphinktererhaltung: Abdominoperineal mit Entfernung von Nachbarorganen
- 5-485.21 Rektumresektion ohne Sphinktererhaltung: Abdominosakral: Offen chirurgisch
- 5-485.22 Rektumresektion ohne Sphinktererhaltung: Abdominosakral: Kombiniert offen chirurgisch-laparoskopisch
- 5-485.2x Rektumresektion ohne Sphinktererhaltung: Abdominosakral: Sonstige
- 5-485.3 Rektumresektion ohne Sphinktererhaltung: Abdominosakral mit Entfernung von Nachbarorganen
- 5-502.0 Anatomische (typische) Leberresektion: Segmentresektion (ein Segment)
- 5-502.1 Anatomische (typische) Leberresektion: Hemihepatektomie links [Resektion der Segmente 2, 3, 4a und 4b]
- 5-502.2 Anatomische (typische) Leberresektion: Hemihepatektomie rechts [Resektion der Segmente 5 bis 8]
- 5-502.3 Anatomische (typische) Leberresektion: So genannte Trisegmentektomie [Resektion der Segmente 4 bis 8]
- 5-502.4 Anatomische (typische) Leberresektion: Bisegmentektomie [Lobektomie links] [Resektion der Segmente 2 und 3]
- 5-502.5 Anatomische (typische) Leberresektion: Resektion sonstiger Segmentkombinationen
- 5-502.6 Anatomische (typische) Leberresektion: Trisektorektomie [Resektion der Segmente 1 und 4 bis 8]
- 5-502.7 Anatomische (typische) Leberresektion: In-situ-Split mit Ligatur der Pfortader bei einer zweizeitigen Leberresektion
- 5-502.8 Anatomische (typische) Leberresektion: Leberresektion nach vorangegangenem In-situ-Split
- 5-502.x Anatomische (typische) Leberresektion: Sonstige
- 5-502.y Anatomische (typische) Leberresektion: N.n.bez.
- 5-511.01 Cholezystektomie: Einfach, offen chirurgisch: Ohne operative Revision der Gallengänge
- 5-511.02 Cholezystektomie: Einfach, offen chirurgisch: Mit operativer Revision der Gallengänge
- 5-511.11 Cholezystektomie: Einfach, laparoskopisch: Ohne laparoskopische Revision der Gallengänge
- 5-511.12 Cholezystektomie: Einfach, laparoskopisch: Mit laparoskopischer Revision der Gallengänge
- 5-511.21 Cholezystektomie: Einfach, Umsteigen laparoskopisch - offen chirurgisch: Ohne operative Revision der Gallengänge
- 5-511.22 Cholezystektomie: Einfach, Umsteigen laparoskopisch - offen chirurgisch: Mit operativer Revision der Gallengänge
- 5-511.3 Cholezystektomie: Erweitert
- 5-512.00 Biliodigestive Anastomose (von Ductus hepaticus, Ductus choledochus und Leberparenchym): Zum Magen: Offen chirurgisch
- 5-512.01 Biliodigestive Anastomose (von Ductus hepaticus, Ductus choledochus und Leberparenchym): Zum Magen: Laparoskopisch
- 5-512.02 Biliodigestive Anastomose (von Ductus hepaticus, Ductus choledochus und Leberparenchym): Zum Magen: Umsteigen laparoskopisch - offen chirurgisch
- 5-512.03 Biliodigestive Anastomose (von Ductus hepaticus, Ductus choledochus und Leberparenchym): Zum Magen: Endoskopisch
- 5-512.0x Biliodigestive Anastomose (von Ductus hepaticus, Ductus choledochus und Leberparenchym): Zum Magen: Sonstige
- 5-512.10 Biliodigestive Anastomose (von Ductus hepaticus, Ductus choledochus und Leberparenchym): Zum Duodenum: Offen chirurgisch
- 5-512.11 Biliodigestive Anastomose (von Ductus hepaticus, Ductus choledochus und Leberparenchym): Zum Duodenum: Laparoskopisch
- 5-512.12 Biliodigestive Anastomose (von Ductus hepaticus, Ductus choledochus und Leberparenchym): Zum Duodenum: Umsteigen laparoskopisch - offen chirurgisch
- 5-512.13 Biliodigestive Anastomose (von Ductus hepaticus, Ductus choledochus und Leberparenchym): Zum Duodenum: Endoskopisch
- 5-512.1x Biliodigestive Anastomose (von Ductus hepaticus, Ductus choledochus und Leberparenchym): Zum Duodenum: Sonstige

- 5-512.20 Biliodigestive Anastomose (von Ductus hepaticus, Ductus choledochus und Leberparenchym): Zum Jejunum: Offen chirurgisch
- 5-512.21 Biliodigestive Anastomose (von Ductus hepaticus, Ductus choledochus und Leberparenchym): Zum Jejunum: Laparoskopisch
- 5-512.22 Biliodigestive Anastomose (von Ductus hepaticus, Ductus choledochus und Leberparenchym): Zum Jejunum: Umsteigen laparoskopisch - offen chirurgisch
- 5-512.23 Biliodigestive Anastomose (von Ductus hepaticus, Ductus choledochus und Leberparenchym): Zum Jejunum: Endoskopisch
- 5-512.2x Biliodigestive Anastomose (von Ductus hepaticus, Ductus choledochus und Leberparenchym): Zum Jejunum: Sonstige
- 5-512.30 Biliodigestive Anastomose (von Ductus hepaticus, Ductus choledochus und Leberparenchym): Zum Jejunum, mit Interposition einer Darmschlinge: Offen chirurgisch
- 5-512.31 Biliodigestive Anastomose (von Ductus hepaticus, Ductus choledochus und Leberparenchym): Zum Jejunum, mit Interposition einer Darmschlinge: Laparoskopisch
- 5-512.32 Biliodigestive Anastomose (von Ductus hepaticus, Ductus choledochus und Leberparenchym): Zum Jejunum, mit Interposition einer Darmschlinge: Umsteigen laparoskopisch - offen chirurgisch
- 5-512.3x Biliodigestive Anastomose (von Ductus hepaticus, Ductus choledochus und Leberparenchym): Zum Jejunum, mit Interposition einer Darmschlinge: Sonstige
- 5-512.40 Biliodigestive Anastomose (von Ductus hepaticus, Ductus choledochus und Leberparenchym): Zum Jejunum, mit Roux-Y-Anastomose: Offen chirurgisch
- 5-512.41 Biliodigestive Anastomose (von Ductus hepaticus, Ductus choledochus und Leberparenchym): Zum Jejunum, mit Roux-Y-Anastomose: Laparoskopisch
- 5-512.42 Biliodigestive Anastomose (von Ductus hepaticus, Ductus choledochus und Leberparenchym): Zum Jejunum, mit Roux-Y-Anastomose: Umsteigen laparoskopisch - offen chirurgisch
- 5-512.4x Biliodigestive Anastomose (von Ductus hepaticus, Ductus choledochus und Leberparenchym): Zum Jejunum, mit Roux-Y-Anastomose: Sonstige
- 5-512.x0 Biliodigestive Anastomose (von Ductus hepaticus, Ductus choledochus und Leberparenchym): Sonstige: Offen chirurgisch
- 5-512.x1 Biliodigestive Anastomose (von Ductus hepaticus, Ductus choledochus und Leberparenchym): Sonstige: Laparoskopisch
- 5-512.x2 Biliodigestive Anastomose (von Ductus hepaticus, Ductus choledochus und Leberparenchym): Sonstige: Umsteigen laparoskopisch - offen chirurgisch
- 5-512.x3 Biliodigestive Anastomose (von Ductus hepaticus, Ductus choledochus und Leberparenchym): Sonstige: Endoskopisch
- 5-512.xx Biliodigestive Anastomose (von Ductus hepaticus, Ductus choledochus und Leberparenchym): Sonstige: Sonstige
- 5-512.y Biliodigestive Anastomose (von Ductus hepaticus, Ductus choledochus und Leberparenchym): N.n.bez.
- 5-524.00 Partielle Resektion des Pankreas: Linksseitige Resektion (ohne Anastomose): Offen chirurgisch
- 5-524.01 Partielle Resektion des Pankreas: Linksseitige Resektion (ohne Anastomose): Laparoskopisch
- 5-524.02 Partielle Resektion des Pankreas: Linksseitige Resektion (ohne Anastomose): Umsteigen laparoskopisch - offen chirurgisch
- 5-524.1 Partielle Resektion des Pankreas: Partielle Duodenopankreatektomie mit Teilresektion des Magens (OP nach Whipple)
- 5-524.2 Partielle Resektion des Pankreas: Pankreaskopfresektion, pyloruserhaltend
- 5-524.3 Partielle Resektion des Pankreas: Pankreaskopfresektion, duodenerhaltend
- 5-524.4 Partielle Resektion des Pankreas: Pankreassegmentresektion
- 5-524.x Partielle Resektion des Pankreas: Sonstige
- 5-524.y Partielle Resektion des Pankreas: N.n.bez.
- 5-525.0 (Totale) Pankreatektomie: Mit Teilresektion des Magens
- 5-525.1 (Totale) Pankreatektomie: Pyloruserhaltend
- 5-525.2 (Totale) Pankreatektomie: Duodenerhaltend
- 5-525.x (Totale) Pankreatektomie: Sonstige
- 5-525.y (Totale) Pankreatektomie: N.n.bez.
- 5-530.00 Verschluss einer Hernia inguinalis: Offen chirurgisch, ohne plastischen Bruchpfortenverschluss: Mit hoher Bruchsackunterbindung und Teilresektion
- 5-530.01 Verschluss einer Hernia inguinalis: Offen chirurgisch, ohne plastischen Bruchpfortenverschluss: Mit Hydrozelenwandresektion

- 5-530.02 Verschluss einer Hernia inguinalis: Offen chirurgisch, ohne plastischen Bruchpfortenverschluss: Mit Funikulolyse und Hodenverlagerung
- 5-530.03 Verschluss einer Hernia inguinalis: Offen chirurgisch, ohne plastischen Bruchpfortenverschluss: Ohne weitere Maßnahmen
- 5-530.0x Verschluss einer Hernia inguinalis: Offen chirurgisch, ohne plastischen Bruchpfortenverschluss: Sonstige
- 5-530.1 Verschluss einer Hernia inguinalis: Offen chirurgisch, mit plastischem Bruchpfortenverschluss
- 5-530.4 Verschluss einer Hernia inguinalis: Offen chirurgisch, mit Darmresektion, ohne zusätzliche Laparotomie
- 5-530.5 Verschluss einer Hernia inguinalis: Bei Rezidiv, offen chirurgisch, mit plastischem Bruchpfortenverschluss
- 5-530.8 Verschluss einer Hernia inguinalis: Bei Rezidiv, offen chirurgisch, mit Darmresektion, ohne zusätzliche Laparotomie
- 5-530.90 Verschluss einer Hernia inguinalis: Laparoskopisch, ohne plastischen Bruchpfortenverschluss: Mit hoher Bruchsackunterbindung und Teilresektion
- 5-530.91 Verschluss einer Hernia inguinalis: Laparoskopisch, ohne plastischen Bruchpfortenverschluss: Ohne weitere Maßnahmen
- 5-530.9x Verschluss einer Hernia inguinalis: Laparoskopisch, ohne plastischen Bruchpfortenverschluss: Sonstige
- 5-530.x Verschluss einer Hernia inguinalis: Sonstige
- 5-530.y Verschluss einer Hernia inguinalis: N.n.bez.
- 5-531.0 Verschluss einer Hernia femoralis: Offen chirurgisch, ohne plastischen Bruchpfortenverschluss
- 5-531.1 Verschluss einer Hernia femoralis: Offen chirurgisch, mit plastischem Bruchpfortenverschluss
- 5-531.3x Verschluss einer Hernia femoralis: Mit alloplastischem, allogenem oder xenogenem Material: Sonstige
- 5-531.4 Verschluss einer Hernia femoralis: Offen chirurgisch, mit Darmresektion, ohne zusätzliche Laparotomie
- 5-531.5 Verschluss einer Hernia femoralis: Bei Rezidiv, offen chirurgisch, mit plastischem Bruchpfortenverschluss
- 5-531.71 Verschluss einer Hernia femoralis: Bei Rezidiv, mit alloplastischem, allogenem oder xenogenem Material: Laparoskopisch transperitoneal [TAPP]
- 5-531.7x Verschluss einer Hernia femoralis: Bei Rezidiv, mit alloplastischem, allogenem oder xenogenem Material: Sonstige
- 5-531.8 Verschluss einer Hernia femoralis: Bei Rezidiv, offen chirurgisch, mit Darmresektion, ohne zusätzliche Laparotomie
- 5-531.x Verschluss einer Hernia femoralis: Sonstige
- 5-531.y Verschluss einer Hernia femoralis: N.n.bez.
- 5-536.0 Verschluss einer Narbenhernie: Offen chirurgisch, ohne plastischen Bruchpfortenverschluss
- 5-536.10 Verschluss einer Narbenhernie: Offen chirurgisch, mit plastischem Bruchpfortenverschluss: Ohne alloplastisches, allogenes oder xenogenes Material
- 5-536.11 Verschluss einer Narbenhernie: Offen chirurgisch, mit plastischem Bruchpfortenverschluss: Mit Komponentenseparation (nach Ramirez), ohne alloplastisches, allogenes oder xenogenes Material
- 5-536.1x Verschluss einer Narbenhernie: Offen chirurgisch, mit plastischem Bruchpfortenverschluss: Sonstige
- 5-536.45 Verschluss einer Narbenhernie: Mit alloplastischem, allogenem oder xenogenem Material: Offen chirurgisch als Bauchwandverstärkung, mit intraperitonealem Onlay-Mesh [IPOM], bei einer horizontalen Defektbreite von weniger als 10 cm
- 5-536.46 Verschluss einer Narbenhernie: Mit alloplastischem, allogenem oder xenogenem Material: Offen chirurgisch als Bauchwandverstärkung, mit Onlay-Technik, bei einer horizontalen Defektbreite von weniger als 10 cm
- 5-536.47 Verschluss einer Narbenhernie: Mit alloplastischem, allogenem oder xenogenem Material: Offen chirurgisch als Bauchwandverstärkung, mit Sublay-Technik, bei einer horizontalen Defektbreite von weniger als 10 cm
- 5-536.49 Verschluss einer Narbenhernie: Mit alloplastischem, allogenem oder xenogenem Material: Laparoskopisch transperitoneal, mit intraperitonealem Onlay-Mesh [IPOM], bei einer horizontalen Defektbreite von weniger als 10 cm
- 5-536.4a Verschluss einer Narbenhernie: Mit alloplastischem, allogenem oder xenogenem Material: Laparoskopisch transperitoneal, mit Sublay-Technik, bei einer horizontalen Defektbreite von weniger als 10 cm
- 5-536.4e Verschluss einer Narbenhernie: Mit alloplastischem, allogenem oder xenogenem Material: Offen chirurgisch als Bauchwandverstärkung, mit intraperitonealem Onlay-Mesh [IPOM], bei einer horizontalen Defektbreite von 10 cm oder mehr
- 5-536.4f Verschluss einer Narbenhernie: Mit alloplastischem, allogenem oder xenogenem Material: Offen chirurgisch als Bauchwandverstärkung, mit Onlay-Technik, bei einer horizontalen Defektbreite von 10 cm oder mehr
- 5-536.4g Verschluss einer Narbenhernie: Mit alloplastischem, allogenem oder xenogenem Material: Offen chirurgisch als Bauchwandverstärkung, mit Sublay-Technik, bei einer horizontalen Defektbreite von 10 cm oder mehr
- 5-536.4j Verschluss einer Narbenhernie: Mit alloplastischem, allogenem oder xenogenem Material: Laparoskopisch transperitoneal, mit intraperitonealem Onlay-Mesh [IPOM] bei einer horizontalen Defektbreite von 10 cm oder mehr



- 5-554.x2 Nephrektomie: Sonstige: Thorakoabdominal
- 5-554.x3 Nephrektomie: Sonstige: Laparoskopisch oder retroperitoneoskopisch
- 5-554.xx Nephrektomie: Sonstige: Sonstige
- 5-554.y Nephrektomie: N.n.bez.
- 5-559.30 Andere Operationen an der Niere: Revisionsoperation: Offen chirurgisch lumbal
- 5-559.31 Andere Operationen an der Niere: Revisionsoperation: Offen chirurgisch abdominal
- 5-559.32 Andere Operationen an der Niere: Revisionsoperation: Thorakoabdominal
- 5-559.33 Andere Operationen an der Niere: Revisionsoperation: Laparoskopisch oder retroperitoneoskopisch
- 5-559.3x Andere Operationen an der Niere: Revisionsoperation: Sonstige
- 5-575.00 Partielle Harnblasenresektion: Teilresektion ohne Ureterneointplantation: Offen chirurgisch
- 5-575.01 Partielle Harnblasenresektion: Teilresektion ohne Ureterneointplantation: Laparoskopisch
- 5-575.02 Partielle Harnblasenresektion: Teilresektion ohne Ureterneointplantation: Umsteigen laparoskopisch - offen chirurgisch
- 5-575.0x Partielle Harnblasenresektion: Teilresektion ohne Ureterneointplantation: Sonstige
- 5-575.20 Partielle Harnblasenresektion: Teilresektion mit einseitiger Ureterneointplantation: Offen chirurgisch
- 5-575.21 Partielle Harnblasenresektion: Teilresektion mit einseitiger Ureterneointplantation: Laparoskopisch
- 5-575.22 Partielle Harnblasenresektion: Teilresektion mit einseitiger Ureterneointplantation: Umsteigen laparoskopisch - offen chirurgisch
- 5-575.2x Partielle Harnblasenresektion: Teilresektion mit einseitiger Ureterneointplantation: Sonstige
- 5-575.30 Partielle Harnblasenresektion: Teilresektion mit beidseitiger Ureterneointplantation: Offen chirurgisch
- 5-575.31 Partielle Harnblasenresektion: Teilresektion mit beidseitiger Ureterneointplantation: Laparoskopisch
- 5-575.32 Partielle Harnblasenresektion: Teilresektion mit beidseitiger Ureterneointplantation: Umsteigen laparoskopisch - offen chirurgisch
- 5-575.3x Partielle Harnblasenresektion: Teilresektion mit beidseitiger Ureterneointplantation: Sonstige
- 5-575.40 Partielle Harnblasenresektion: Supratrigonale Resektion ohne Ureterneointplantation: Offen chirurgisch
- 5-575.41 Partielle Harnblasenresektion: Supratrigonale Resektion ohne Ureterneointplantation: Laparoskopisch
- 5-575.42 Partielle Harnblasenresektion: Supratrigonale Resektion ohne Ureterneointplantation: Umsteigen laparoskopisch - offen chirurgisch
- 5-575.4x Partielle Harnblasenresektion: Supratrigonale Resektion ohne Ureterneointplantation: Sonstige
- 5-575.60 Partielle Harnblasenresektion: Supratrigonale Resektion mit einseitiger Ureterneointplantation: Offen chirurgisch
- 5-575.61 Partielle Harnblasenresektion: Supratrigonale Resektion mit einseitiger Ureterneointplantation: Laparoskopisch
- 5-575.62 Partielle Harnblasenresektion: Supratrigonale Resektion mit einseitiger Ureterneointplantation: Umsteigen laparoskopisch - offen chirurgisch
- 5-575.6x Partielle Harnblasenresektion: Supratrigonale Resektion mit einseitiger Ureterneointplantation: Sonstige
- 5-575.70 Partielle Harnblasenresektion: Supratrigonale Resektion mit beidseitiger Ureterneointplantation: Offen chirurgisch
- 5-575.71 Partielle Harnblasenresektion: Supratrigonale Resektion mit beidseitiger Ureterneointplantation: Laparoskopisch
- 5-575.72 Partielle Harnblasenresektion: Supratrigonale Resektion mit beidseitiger Ureterneointplantation: Umsteigen laparoskopisch - offen chirurgisch
- 5-575.7x Partielle Harnblasenresektion: Supratrigonale Resektion mit beidseitiger Ureterneointplantation: Sonstige
- 5-575.80 Partielle Harnblasenresektion: Subtotale Resektion mit einseitiger Ureterneointplantation: Offen chirurgisch
- 5-575.81 Partielle Harnblasenresektion: Subtotale Resektion mit einseitiger Ureterneointplantation: Laparoskopisch
- 5-575.82 Partielle Harnblasenresektion: Subtotale Resektion mit einseitiger Ureterneointplantation: Umsteigen laparoskopisch - offen chirurgisch
- 5-575.8x Partielle Harnblasenresektion: Subtotale Resektion mit einseitiger Ureterneointplantation: Sonstige
- 5-575.90 Partielle Harnblasenresektion: Subtotale Resektion mit beidseitiger Ureterneointplantation: Offen chirurgisch
- 5-575.91 Partielle Harnblasenresektion: Subtotale Resektion mit beidseitiger Ureterneointplantation: Laparoskopisch
- 5-575.92 Partielle Harnblasenresektion: Subtotale Resektion mit beidseitiger Ureterneointplantation: Umsteigen laparoskopisch - offen chirurgisch
- 5-575.9x Partielle Harnblasenresektion: Subtotale Resektion mit beidseitiger Ureterneointplantation: Sonstige
- 5-575.x0 Partielle Harnblasenresektion: Sonstige: Offen chirurgisch
- 5-575.x1 Partielle Harnblasenresektion: Sonstige: Laparoskopisch
- 5-575.x2 Partielle Harnblasenresektion: Sonstige: Umsteigen laparoskopisch - offen chirurgisch
- 5-575.xx Partielle Harnblasenresektion: Sonstige: Sonstige
- 5-575.y Partielle Harnblasenresektion: N.n.bez.
- 5-576.00 Zystektomie: Einfach, beim Mann: Offen chirurgisch



- 5-576.01 Zystektomie: Einfach, beim Mann: Laparoskopisch
- 5-576.02 Zystektomie: Einfach, beim Mann: Umsteigen laparoskopisch - offen chirurgisch
- 5-576.0x Zystektomie: Einfach, beim Mann: Sonstige
- 5-576.10 Zystektomie: Einfach, bei der Frau: Offen chirurgisch
- 5-576.11 Zystektomie: Einfach, bei der Frau: Laparoskopisch
- 5-576.12 Zystektomie: Einfach, bei der Frau: Umsteigen laparoskopisch - offen chirurgisch
- 5-576.1x Zystektomie: Einfach, bei der Frau: Sonstige
- 5-576.20 Zystektomie: Radikale Zystektomie ohne Urethrektomie, beim Mann: Offen chirurgisch
- 5-576.21 Zystektomie: Radikale Zystektomie ohne Urethrektomie, beim Mann: Laparoskopisch
- 5-576.22 Zystektomie: Radikale Zystektomie ohne Urethrektomie, beim Mann: Umsteigen laparoskopisch - offen chirurgisch
- 5-576.2x Zystektomie: Radikale Zystektomie ohne Urethrektomie, beim Mann: Sonstige
- 5-576.30 Zystektomie: Radikale Zystektomie ohne Urethrektomie, unter Schonung des Gefäß-Nerven-Bündels (potenzerhaltend), beim Mann: Offen chirurgisch
- 5-576.31 Zystektomie: Radikale Zystektomie ohne Urethrektomie, unter Schonung des Gefäß-Nerven-Bündels (potenzerhaltend), beim Mann: Laparoskopisch
- 5-576.32 Zystektomie: Radikale Zystektomie ohne Urethrektomie, unter Schonung des Gefäß-Nerven-Bündels (potenzerhaltend), beim Mann: Umsteigen laparoskopisch - offen chirurgisch
- 5-576.3x Zystektomie: Radikale Zystektomie ohne Urethrektomie, unter Schonung des Gefäß-Nerven-Bündels (potenzerhaltend), beim Mann: Sonstige
- 5-576.40 Zystektomie: Radikale Zystektomie mit Urethrektomie, beim Mann: Offen chirurgisch
- 5-576.41 Zystektomie: Radikale Zystektomie mit Urethrektomie, beim Mann: Laparoskopisch
- 5-576.42 Zystektomie: Radikale Zystektomie mit Urethrektomie, beim Mann: Umsteigen laparoskopisch - offen chirurgisch
- 5-576.4x Zystektomie: Radikale Zystektomie mit Urethrektomie, beim Mann: Sonstige
- 5-576.50 Zystektomie: Radikale Zystektomie mit Urethrektomie, unter Schonung des Gefäß-Nerven-Bündels (potenzerhaltend), beim Mann: Offen chirurgisch
- 5-576.51 Zystektomie: Radikale Zystektomie mit Urethrektomie, unter Schonung des Gefäß-Nerven-Bündels (potenzerhaltend), beim Mann: Laparoskopisch
- 5-576.52 Zystektomie: Radikale Zystektomie mit Urethrektomie, unter Schonung des Gefäß-Nerven-Bündels (potenzerhaltend), beim Mann: Umsteigen laparoskopisch - offen chirurgisch
- 5-576.5x Zystektomie: Radikale Zystektomie mit Urethrektomie, unter Schonung des Gefäß-Nerven-Bündels (potenzerhaltend), beim Mann: Sonstige
- 5-576.60 Zystektomie: Radikale Zystektomie ohne Urethrektomie bei der Frau: Offen chirurgisch
- 5-576.61 Zystektomie: Radikale Zystektomie ohne Urethrektomie bei der Frau: Laparoskopisch
- 5-576.62 Zystektomie: Radikale Zystektomie ohne Urethrektomie bei der Frau: Umsteigen laparoskopisch - offen chirurgisch
- 5-576.6x Zystektomie: Radikale Zystektomie ohne Urethrektomie bei der Frau: Sonstige
- 5-576.70 Zystektomie: Radikale Zystektomie mit Urethrektomie bei der Frau: Offen chirurgisch
- 5-576.71 Zystektomie: Radikale Zystektomie mit Urethrektomie bei der Frau: Laparoskopisch
- 5-576.72 Zystektomie: Radikale Zystektomie mit Urethrektomie bei der Frau: Umsteigen laparoskopisch - offen chirurgisch
- 5-576.7x Zystektomie: Radikale Zystektomie mit Urethrektomie bei der Frau: Sonstige
- 5-576.80 Zystektomie: Eviszeration des kleinen Beckens beim Mann: Offen chirurgisch
- 5-576.81 Zystektomie: Eviszeration des kleinen Beckens beim Mann: Laparoskopisch
- 5-576.82 Zystektomie: Eviszeration des kleinen Beckens beim Mann: Umsteigen laparoskopisch - offen chirurgisch
- 5-576.8x Zystektomie: Eviszeration des kleinen Beckens beim Mann: Sonstige
- 5-576.x0 Zystektomie: Sonstige: Offen chirurgisch
- 5-576.x1 Zystektomie: Sonstige: Laparoskopisch
- 5-576.x2 Zystektomie: Sonstige: Umsteigen laparoskopisch - offen chirurgisch
- 5-576.xx Zystektomie: Sonstige: Sonstige
- 5-576.y Zystektomie: N.n.bez.
- 5-577.00 Ersatz der Harnblase: Rekonstruktion mit Ileum: Offen chirurgisch
- 5-577.01 Ersatz der Harnblase: Rekonstruktion mit Ileum: Laparoskopisch
- 5-577.02 Ersatz der Harnblase: Rekonstruktion mit Ileum: Umsteigen laparoskopisch - offen chirurgisch
- 5-577.0x Ersatz der Harnblase: Rekonstruktion mit Ileum: Sonstige
- 5-577.10 Ersatz der Harnblase: Rekonstruktion mit Kolon: Offen chirurgisch

- 5-577.11 Ersatz der Harnblase: Rekonstruktion mit Kolon: Laparoskopisch
- 5-577.12 Ersatz der Harnblase: Rekonstruktion mit Kolon: Umsteigen laparoskopisch - offen chirurgisch
- 5-577.1x Ersatz der Harnblase: Rekonstruktion mit Kolon: Sonstige
- 5-577.20 Ersatz der Harnblase: Rekonstruktion mit Ileozäkum: Offen chirurgisch
- 5-577.21 Ersatz der Harnblase: Rekonstruktion mit Ileozäkum: Laparoskopisch
- 5-577.22 Ersatz der Harnblase: Rekonstruktion mit Ileozäkum: Umsteigen laparoskopisch - offen chirurgisch
- 5-577.2x Ersatz der Harnblase: Rekonstruktion mit Ileozäkum: Sonstige
- 5-577.30 Ersatz der Harnblase: Rekonstruktion mit Magen: Offen chirurgisch
- 5-577.31 Ersatz der Harnblase: Rekonstruktion mit Magen: Laparoskopisch
- 5-577.32 Ersatz der Harnblase: Rekonstruktion mit Magen: Umsteigen laparoskopisch - offen chirurgisch
- 5-577.3x Ersatz der Harnblase: Rekonstruktion mit Magen: Sonstige
- 5-577.40 Ersatz der Harnblase: Umwandlung einer anderen supravessikalen Harnableitung in eine Ersatzharnblase: Offen chirurgisch
- 5-577.41 Ersatz der Harnblase: Umwandlung einer anderen supravessikalen Harnableitung in eine Ersatzharnblase: Laparoskopisch
- 5-577.42 Ersatz der Harnblase: Umwandlung einer anderen supravessikalen Harnableitung in eine Ersatzharnblase: Umsteigen laparoskopisch - offen chirurgisch
- 5-577.4x Ersatz der Harnblase: Umwandlung einer anderen supravessikalen Harnableitung in eine Ersatzharnblase: Sonstige
- 5-577.x0 Ersatz der Harnblase: Sonstige: Offen chirurgisch
- 5-577.x1 Ersatz der Harnblase: Sonstige: Laparoskopisch
- 5-577.x2 Ersatz der Harnblase: Sonstige: Umsteigen laparoskopisch - offen chirurgisch
- 5-577.xx Ersatz der Harnblase: Sonstige: Sonstige
- 5-577.y Ersatz der Harnblase: N.n.bez.
- 5-578.40 Andere plastische Rekonstruktion der Harnblase: Harnblasenhalsplastik: Offen chirurgisch
- 5-578.41 Andere plastische Rekonstruktion der Harnblase: Harnblasenhalsplastik: Laparoskopisch
- 5-578.42 Andere plastische Rekonstruktion der Harnblase: Harnblasenhalsplastik: Umsteigen laparoskopisch - offen chirurgisch
- 5-578.50 Andere plastische Rekonstruktion der Harnblase: Reduktionsplastik: Offen chirurgisch
- 5-578.51 Andere plastische Rekonstruktion der Harnblase: Reduktionsplastik: Laparoskopisch
- 5-578.52 Andere plastische Rekonstruktion der Harnblase: Reduktionsplastik: Umsteigen laparoskopisch - offen chirurgisch
- 5-578.60 Andere plastische Rekonstruktion der Harnblase: Augmentation der Harnblase: Offen chirurgisch
- 5-578.61 Andere plastische Rekonstruktion der Harnblase: Augmentation der Harnblase: Laparoskopisch
- 5-578.62 Andere plastische Rekonstruktion der Harnblase: Augmentation der Harnblase: Umsteigen laparoskopisch - offen chirurgisch
- 5-578.70 Andere plastische Rekonstruktion der Harnblase: Verschluss einer Blasenektrophie: Offen chirurgisch
- 5-578.71 Andere plastische Rekonstruktion der Harnblase: Verschluss einer Blasenektrophie: Laparoskopisch
- 5-578.72 Andere plastische Rekonstruktion der Harnblase: Verschluss einer Blasenektrophie: Umsteigen laparoskopisch - offen chirurgisch
- 5-578.80 Andere plastische Rekonstruktion der Harnblase: Verschluss eines offenen Urachus: Offen chirurgisch
- 5-578.81 Andere plastische Rekonstruktion der Harnblase: Verschluss eines offenen Urachus: Laparoskopisch
- 5-578.82 Andere plastische Rekonstruktion der Harnblase: Verschluss eines offenen Urachus: Umsteigen laparoskopisch - offen chirurgisch
- 5-578.x0 Andere plastische Rekonstruktion der Harnblase: Sonstige: Offen chirurgisch
- 5-578.x1 Andere plastische Rekonstruktion der Harnblase: Sonstige: Laparoskopisch
- 5-578.x2 Andere plastische Rekonstruktion der Harnblase: Sonstige: Umsteigen laparoskopisch - offen chirurgisch
- 5-580.0 Offen chirurgische Urethrotomie und Urethrostomie: Urethrotomie
- 5-580.1 Offen chirurgische Urethrotomie und Urethrostomie: Urethrostomie
- 5-582.0 Exzision, Destruktion und Resektion von (erkranktem) Gewebe der Urethra: Exzision, offen chirurgisch
- 5-583.0 Urethrektomie als selbständiger Eingriff: Einfach, beim Mann
- 5-583.1 Urethrektomie als selbständiger Eingriff: Einfach, bei der Frau
- 5-583.2 Urethrektomie als selbständiger Eingriff: Radikal, beim Mann
- 5-583.3 Urethrektomie als selbständiger Eingriff: Radikal, bei der Frau
- 5-583.x Urethrektomie als selbständiger Eingriff: Sonstige
- 5-583.y Urethrektomie als selbständiger Eingriff: N.n.bez.

- 5-584.0 Rekonstruktion der Urethra: Rekonstruktion der Pars prostatica oder der Pars membranacea (nach Verletzung)
- 5-584.1 Rekonstruktion der Urethra: Rekonstruktion des distalen Teils (nach Verletzung)
- 5-584.5 Rekonstruktion der Urethra: (Re-)Anastomose nach Verletzung
- 5-584.6 Rekonstruktion der Urethra: (Re-)Anastomose mit Strikturresektion
- 5-584.70 Rekonstruktion der Urethra: Plastische Rekonstruktion, einzeitig: Mit Präputialhaut
- 5-584.71 Rekonstruktion der Urethra: Plastische Rekonstruktion, einzeitig: Mit Penishaut
- 5-584.72 Rekonstruktion der Urethra: Plastische Rekonstruktion, einzeitig: Transplantation von Mundschleimhaut
- 5-584.73 Rekonstruktion der Urethra: Plastische Rekonstruktion, einzeitig: Transplantation von Harnblasenschleimhaut
- 5-584.74 Rekonstruktion der Urethra: Plastische Rekonstruktion, einzeitig: Transplantation von in vitro hergestelltem Gewebe aus autogener Mundschleimhaut
- 5-584.7x Rekonstruktion der Urethra: Plastische Rekonstruktion, einzeitig: Sonstige
- 5-584.80 Rekonstruktion der Urethra: Plastische Rekonstruktion, zweizeitig, erste Sitzung: Mit Präputialhaut
- 5-584.81 Rekonstruktion der Urethra: Plastische Rekonstruktion, zweizeitig, erste Sitzung: Mit Penishaut
- 5-584.82 Rekonstruktion der Urethra: Plastische Rekonstruktion, zweizeitig, erste Sitzung: Transplantation von Mundschleimhaut
- 5-584.83 Rekonstruktion der Urethra: Plastische Rekonstruktion, zweizeitig, erste Sitzung: Transplantation von Harnblasenschleimhaut
- 5-584.84 Rekonstruktion der Urethra: Plastische Rekonstruktion, zweizeitig, erste Sitzung: Transplantation von in vitro hergestelltem Gewebe aus autogener Mundschleimhaut
- 5-584.8x Rekonstruktion der Urethra: Plastische Rekonstruktion, zweizeitig, erste Sitzung: Sonstige
- 5-584.9 Rekonstruktion der Urethra: Plastische (Re-)Konstruktion bei weiblicher Epispadie
- 5-584.a Rekonstruktion der Urethra: Plastische (Re-)Konstruktion bei weiblicher Hypospadie
- 5-589.3 Andere Operationen an Urethra und periurethralem Gewebe: Exzision von periurethralem Gewebe
- 5-589.4 Andere Operationen an Urethra und periurethralem Gewebe: Adhäsiolyse
- 5-590.40 Inzision und Exzision von retroperitonealem Gewebe: Exzision von perirenalem Gewebe: Offen chirurgisch lumbal
- 5-590.41 Inzision und Exzision von retroperitonealem Gewebe: Exzision von perirenalem Gewebe: Offen chirurgisch abdominal
- 5-590.42 Inzision und Exzision von retroperitonealem Gewebe: Exzision von perirenalem Gewebe: Thorakoabdominal
- 5-590.43 Inzision und Exzision von retroperitonealem Gewebe: Exzision von perirenalem Gewebe: Laparoskopisch
- 5-590.45 Inzision und Exzision von retroperitonealem Gewebe: Exzision von perirenalem Gewebe: Umsteigen laparoskopisch - offen chirurgisch
- 5-590.50 Inzision und Exzision von retroperitonealem Gewebe: Exzision von retroperitonealem Gewebe: Offen chirurgisch lumbal
- 5-590.51 Inzision und Exzision von retroperitonealem Gewebe: Exzision von retroperitonealem Gewebe: Offen chirurgisch abdominal
- 5-590.52 Inzision und Exzision von retroperitonealem Gewebe: Exzision von retroperitonealem Gewebe: Thorakoabdominal
- 5-590.53 Inzision und Exzision von retroperitonealem Gewebe: Exzision von retroperitonealem Gewebe: Laparoskopisch
- 5-590.55 Inzision und Exzision von retroperitonealem Gewebe: Exzision von retroperitonealem Gewebe: Umsteigen laparoskopisch - offen chirurgisch
- 5-591.1 Inzision und Exzision von perivesikalem Gewebe: Exzision
- 5-592 Raffung des urethrovesikalen Überganges
- 5-593.00 Transvaginale Suspensionsoperation [Zügeloperation]: Mit autogenem Material: Levatorplastik
- 5-593.01 Transvaginale Suspensionsoperation [Zügeloperation]: Mit autogenem Material: Pubokokzygeusplastik
- 5-593.02 Transvaginale Suspensionsoperation [Zügeloperation]: Mit autogenem Material: Faszienzügelplastik
- 5-593.0x Transvaginale Suspensionsoperation [Zügeloperation]: Mit autogenem Material: Sonstige
- 5-593.10 Transvaginale Suspensionsoperation [Zügeloperation]: Mit allogenen Material: Dura
- 5-593.11 Transvaginale Suspensionsoperation [Zügeloperation]: Mit allogenen Material: Faszie
- 5-593.1x Transvaginale Suspensionsoperation [Zügeloperation]: Mit allogenen Material: Sonstige
- 5-593.20 Transvaginale Suspensionsoperation [Zügeloperation]: Mit alloplastischem Material: Spannungsfreies vaginales Band (TVT) oder transobturatorisches Band (TOT, TVT-0)
- 5-593.2x Transvaginale Suspensionsoperation [Zügeloperation]: Mit alloplastischem Material: Sonstige
- 5-593.x Transvaginale Suspensionsoperation [Zügeloperation]: Sonstige
- 5-593.y Transvaginale Suspensionsoperation [Zügeloperation]: N.n.bez.
- 5-594.0 Suprapubische (urethrovesikale) Zügeloperation [Schlingenoperation]: Mit Faszie
- 5-594.1 Suprapubische (urethrovesikale) Zügeloperation [Schlingenoperation]: Mit Muskulatur

- 5-594.2 Suprapubische (urethrovesikale) Zügeloperation [Schlingenoperation]: Mit Dura
- 5-594.30 Suprapubische (urethrovesikale) Zügeloperation [Schlingenoperation]: Mit alloplastischem Material: Nicht adjustierbar
- 5-594.31 Suprapubische (urethrovesikale) Zügeloperation [Schlingenoperation]: Mit alloplastischem Material: Adjustierbar
- 5-595.0 Abdominale retropubische und paraurethrale Suspensionsoperation: Urethropubopexie (z.B. nach Marshall-Marchetti-Krantz)
- 5-595.10 Abdominale retropubische und paraurethrale Suspensionsoperation: Urethrokolposuspension (z.B. nach Burch): Offen chirurgisch (abdominal)
- 5-595.11 Abdominale retropubische und paraurethrale Suspensionsoperation: Urethrokolposuspension (z.B. nach Burch): Laparoskopisch
- 5-595.1x Abdominale retropubische und paraurethrale Suspensionsoperation: Urethrokolposuspension (z.B. nach Burch): Sonstige
- 5-595.20 Abdominale retropubische und paraurethrale Suspensionsoperation: Urethrokolposuspension mit lateraler Fixation der Scheide: Offen chirurgisch (abdominal), ohne alloplastisches Material
- 5-595.21 Abdominale retropubische und paraurethrale Suspensionsoperation: Urethrokolposuspension mit lateraler Fixation der Scheide: Offen chirurgisch (abdominal), mit alloplastischem Material
- 5-595.22 Abdominale retropubische und paraurethrale Suspensionsoperation: Urethrokolposuspension mit lateraler Fixation der Scheide: Laparoskopisch, ohne alloplastisches Material
- 5-595.23 Abdominale retropubische und paraurethrale Suspensionsoperation: Urethrokolposuspension mit lateraler Fixation der Scheide: Laparoskopisch, mit alloplastischem Material
- 5-595.24 Abdominale retropubische und paraurethrale Suspensionsoperation: Urethrokolposuspension mit lateraler Fixation der Scheide: Vaginal, ohne alloplastisches Material
- 5-595.25 Abdominale retropubische und paraurethrale Suspensionsoperation: Urethrokolposuspension mit lateraler Fixation der Scheide: Vaginal, mit alloplastischem Material
- 5-595.3 Abdominale retropubische und paraurethrale Suspensionsoperation: Paraurethrale Nadelsuspension (z.B. nach Stamey-Pereyra, nach Raz)
- 5-595.x Abdominale retropubische und paraurethrale Suspensionsoperation: Sonstige
- 5-595.y Abdominale retropubische und paraurethrale Suspensionsoperation: N.n.bez.
- 5-596.1 Andere Harninkontinenzoperationen: Konstruktion einer Neourethra, einzeitig
- 5-596.2 Andere Harninkontinenzoperationen: Konstruktion einer Neourethra, zweizeitig, erste Sitzung
- 5-596.3 Andere Harninkontinenzoperationen: Durchzug einer Neourethra, zweizeitig, zweite Sitzung
- 5-596.4 Andere Harninkontinenzoperationen: Urethropexie, n.n.bez.
- 5-596.5 Andere Harninkontinenzoperationen: Interpositionsoperation
- 5-596.6 Andere Harninkontinenzoperationen: Urethro(zysto)lyse bei der Frau
- 5-596.71 Andere Harninkontinenzoperationen: Adjustierbare Kontinenztherapie: Explantation
- 5-596.72 Andere Harninkontinenzoperationen: Adjustierbare Kontinenztherapie: Revision
- 5-596.73 Andere Harninkontinenzoperationen: Adjustierbare Kontinenztherapie: Wechsel des Ballons
- 5-596.74 Andere Harninkontinenzoperationen: Adjustierbare Kontinenztherapie: Implantation unter den Harnblasenhals
- 5-596.75 Andere Harninkontinenzoperationen: Adjustierbare Kontinenztherapie: Implantation in die Region der bulbären Harnröhre
- 5-597.0 Eingriffe bei artifiziellem Harnblasensphinkter: Implantation
- 5-597.00 Eingriffe bei artifiziellem Harnblasensphinkter: Implantation: Bulbär, 1 Cuff
- 5-597.01 Eingriffe bei artifiziellem Harnblasensphinkter: Implantation: Bulbär, 2 Cuffs
- 5-597.02 Eingriffe bei artifiziellem Harnblasensphinkter: Implantation: Am Blasenhal
- 5-597.0x Eingriffe bei artifiziellem Harnblasensphinkter: Implantation: Sonstige
- 5-597.30 Eingriffe bei artifiziellem Harnblasensphinkter: Wechsel: Vollständig, bulbär, 1 Cuff
- 5-597.31 Eingriffe bei artifiziellem Harnblasensphinkter: Wechsel: Vollständig, bulbär, 2 Cuffs
- 5-597.32 Eingriffe bei artifiziellem Harnblasensphinkter: Wechsel: Vollständig, am Blasenhal
- 5-597.33 Eingriffe bei artifiziellem Harnblasensphinkter: Wechsel: Isolierter Pumpenwechsel
- 5-597.34 Eingriffe bei artifiziellem Harnblasensphinkter: Wechsel: Isolierter Wechsel, 1 Cuff
- 5-597.35 Eingriffe bei artifiziellem Harnblasensphinkter: Wechsel: Isolierter Wechsel, 2 Cuffs
- 5-597.36 Eingriffe bei artifiziellem Harnblasensphinkter: Wechsel: Isolierter Wechsel des Reservoirs [Ballon]
- 5-597.3x Eingriffe bei artifiziellem Harnblasensphinkter: Wechsel: Sonstige
- 5-597.4 Eingriffe bei artifiziellem Harnblasensphinkter: Revision
- 5-598 Suspensionsoperation [Zügeloperation] bei Harninkontinenz des Mannes
- 5-598.0 Suspensionsoperation [Zügeloperation] bei Harninkontinenz des Mannes: Mit alloplastischem Material

- 5-599.00 Andere Operationen am Harntrakt: (Teil-)Resektion oder Durchtrennung eines alloplastischen Bandes oder Netzes als Revision nach Operationen wegen Harninkontinenz oder Prolaps: Vaginal
- 5-599.01 Andere Operationen am Harntrakt: (Teil-)Resektion oder Durchtrennung eines alloplastischen Bandes oder Netzes als Revision nach Operationen wegen Harninkontinenz oder Prolaps: Perineal
- 5-599.02 Andere Operationen am Harntrakt: (Teil-)Resektion oder Durchtrennung eines alloplastischen Bandes oder Netzes als Revision nach Operationen wegen Harninkontinenz oder Prolaps: Abdominal
- 5-599.03 Andere Operationen am Harntrakt: (Teil-)Resektion oder Durchtrennung eines alloplastischen Bandes oder Netzes als Revision nach Operationen wegen Harninkontinenz oder Prolaps: Kombiniert abdominal und vaginal
- 5-599.04 Andere Operationen am Harntrakt: (Teil-)Resektion oder Durchtrennung eines alloplastischen Bandes oder Netzes als Revision nach Operationen wegen Harninkontinenz oder Prolaps: Kombiniert abdominal und perineal
- 5-599.0x Andere Operationen am Harntrakt: (Teil-)Resektion oder Durchtrennung eines alloplastischen Bandes oder Netzes als Revision nach Operationen wegen Harninkontinenz oder Prolaps: Sonstige
- 5-603.00 Exzision und Destruktion von Prostatagewebe: Suprapubisch-transvesikal: Offen chirurgisch
- 5-603.1 Exzision und Destruktion von Prostatagewebe: Retropubisch
- 5-603.10 Exzision und Destruktion von Prostatagewebe: Retropubisch: Offen chirurgisch
- 5-603.11 Exzision und Destruktion von Prostatagewebe: Retropubisch: Laparoskopisch
- 5-603.12 Exzision und Destruktion von Prostatagewebe: Retropubisch: Umsteigen laparoskopisch - offen chirurgisch
- 5-603.2 Exzision und Destruktion von Prostatagewebe: Offen chirurgisch, perineal
- 5-604.01 Radikale Prostatovesikulektomie: Retropubisch: Ohne regionale Lymphadenektomie
- 5-604.02 Radikale Prostatovesikulektomie: Retropubisch: Mit regionaler Lymphadenektomie
- 5-604.11 Radikale Prostatovesikulektomie: Retropubisch, gefäß- und nervenerhaltend: Ohne regionale Lymphadenektomie
- 5-604.12 Radikale Prostatovesikulektomie: Retropubisch, gefäß- und nervenerhaltend: Mit regionaler Lymphadenektomie
- 5-604.21 Radikale Prostatovesikulektomie: Perineal: Ohne regionale Lymphadenektomie
- 5-604.22 Radikale Prostatovesikulektomie: Perineal: Mit laparoskopischer regionaler Lymphadenektomie
- 5-604.31 Radikale Prostatovesikulektomie: Perineal, gefäß- und nervenerhaltend: Ohne regionale Lymphadenektomie
- 5-604.32 Radikale Prostatovesikulektomie: Perineal, gefäß- und nervenerhaltend: Mit laparoskopischer regionaler Lymphadenektomie
- 5-604.41 Radikale Prostatovesikulektomie: Laparoskopisch: Ohne regionale Lymphadenektomie
- 5-604.42 Radikale Prostatovesikulektomie: Laparoskopisch: Mit regionaler Lymphadenektomie
- 5-604.51 Radikale Prostatovesikulektomie: Laparoskopisch, gefäß- und nervenerhaltend: Ohne regionale Lymphadenektomie
- 5-604.52 Radikale Prostatovesikulektomie: Laparoskopisch, gefäß- und nervenerhaltend: Mit regionaler Lymphadenektomie
- 5-604.x Radikale Prostatovesikulektomie: Sonstige
- 5-604.y Radikale Prostatovesikulektomie: N.n.bez.
- 5-606.1 Operationen an den Vesiculae seminales: Exzision
- 5-606.2 Operationen an den Vesiculae seminales: Exstirpation
- 5-607.2 Inzision und Exzision von periprostatischem Gewebe: Exzision
- 5-611 Operation einer Hydrocele testis
- 5-612.1 Exzision und Destruktion von erkranktem Skrotumgewebe: Partielle Resektion
- 5-612.2 Exzision und Destruktion von erkranktem Skrotumgewebe: Totale Resektion
- 5-612.3 Exzision und Destruktion von erkranktem Skrotumgewebe: Radikale Resektion
- 5-613.0 Plastische Rekonstruktion von Skrotum und Tunica vaginalis testis: Naht (nach Verletzung)
- 5-613.1 Plastische Rekonstruktion von Skrotum und Tunica vaginalis testis: Plastische Rekonstruktion
- 5-613.2 Plastische Rekonstruktion von Skrotum und Tunica vaginalis testis: Konstruktion und/oder Rekonstruktion des Skrotums
- 5-613.x Plastische Rekonstruktion von Skrotum und Tunica vaginalis testis: Sonstige
- 5-613.y Plastische Rekonstruktion von Skrotum und Tunica vaginalis testis: N.n.bez.
- 5-619 Andere Operationen an Skrotum und Tunica vaginalis testis
- 5-621 Exzision und Destruktion von erkranktem Gewebe des Hodens
- 5-622.0 Orchidektomie: Skrotal, ohne Epididymektomie
- 5-622.1 Orchidektomie: Skrotal, mit Epididymektomie
- 5-622.2 Orchidektomie: Inguinalhoden, ohne Epididymektomie
- 5-622.3 Orchidektomie: Abdominalhoden, offen chirurgisch
- 5-622.4 Orchidektomie: Abdominalhoden, laparoskopisch

- 5-622.5 Orchidektomie: Radikale (inguinale) Orchidektomie (mit Epididymektomie und Resektion des Samenstranges)
- 5-622.6 Orchidektomie: Inguinalhoden, mit Epididymektomie
- 5-622.7 Orchidektomie: Inguinalhoden, Entfernung eines Resthodens
- 5-622.8 Orchidektomie: Skrotalhoden, Entfernung eines Resthodens
- 5-622.x Orchidektomie: Sonstige
- 5-622.y Orchidektomie: N.n.bez.
- 5-624.4 Orchidopexie: Mit Funikulolyse
- 5-624.5 Orchidopexie: Skrotal
- 5-624.x Orchidopexie: Sonstige
- 5-624.y Orchidopexie: N.n.bez.
- 5-626.0 Operative Verlagerung eines Abdominalhodens: Ohne mikrovaskuläre Anastomose, offen chirurgisch
- 5-626.1 Operative Verlagerung eines Abdominalhodens: Mit mikrovaskulärer Anastomose, offen chirurgisch
- 5-626.2 Operative Verlagerung eines Abdominalhodens: Ohne mikrovaskuläre Anastomose, laparoskopisch
- 5-626.3 Operative Verlagerung eines Abdominalhodens: Mit mikrovaskulärer Anastomose, laparoskopisch
- 5-627.2 Rekonstruktion des Hodens: Naht (nach Verletzung)
- 5-627.x Rekonstruktion des Hodens: Sonstige
- 5-627.y Rekonstruktion des Hodens: N.n.bez.
- 5-628.2 Implantation, Wechsel und Entfernung einer Hodenprothese: Wechsel
- 5-628.3 Implantation, Wechsel und Entfernung einer Hodenprothese: Entfernung
- 5-628.4 Implantation, Wechsel und Entfernung einer Hodenprothese: Implantation
- 5-629.x Andere Operationen am Hoden: Sonstige
- 5-629.y Andere Operationen am Hoden: N.n.bez.
- 5-630.0 Operative Behandlung einer Varikozele und einer Hydrocele funiculi spermatici: Sklerosierung der V. spermatica, skrotal
- 5-630.1 Operative Behandlung einer Varikozele und einer Hydrocele funiculi spermatici: Resektion der V. spermatica (und A. spermatica) [Varikozelenoperation], inguinal
- 5-630.2 Operative Behandlung einer Varikozele und einer Hydrocele funiculi spermatici: Resektion der V. spermatica (und A. spermatica) [Varikozelenoperation], lumbal
- 5-630.3 Operative Behandlung einer Varikozele und einer Hydrocele funiculi spermatici: Resektion der V. spermatica (und A. spermatica) [Varikozelenoperation], abdominal, offen chirurgisch
- 5-630.4 Operative Behandlung einer Varikozele und einer Hydrocele funiculi spermatici: Resektion der V. spermatica (und A. spermatica) [Varikozelenoperation], abdominal, laparoskopisch
- 5-630.5 Operative Behandlung einer Varikozele und einer Hydrocele funiculi spermatici: Operation einer Hydrocele funiculi spermatici
- 5-630.x Operative Behandlung einer Varikozele und einer Hydrocele funiculi spermatici: Sonstige
- 5-630.y Operative Behandlung einer Varikozele und einer Hydrocele funiculi spermatici: N.n.bez.
- 5-631.0 Exzision im Bereich der Epididymis: Zyste
- 5-631.1 Exzision im Bereich der Epididymis: Spermatozele
- 5-631.2 Exzision im Bereich der Epididymis: Morgagni-Hydatide
- 5-631.x Exzision im Bereich der Epididymis: Sonstige
- 5-631.y Exzision im Bereich der Epididymis: N.n.bez.
- 5-633.0 Epididymektomie: Partiell
- 5-633.1 Epididymektomie: Total
- 5-633.x Epididymektomie: Sonstige
- 5-633.y Epididymektomie: N.n.bez.
- 5-634.0 Rekonstruktion des Funiculus spermaticus: Naht (nach Verletzung)
- 5-634.1 Rekonstruktion des Funiculus spermaticus: Plastische Rekonstruktion
- 5-634.2 Rekonstruktion des Funiculus spermaticus: Rücklagerung bei Torsion
- 5-634.x Rekonstruktion des Funiculus spermaticus: Sonstige
- 5-634.y Rekonstruktion des Funiculus spermaticus: N.n.bez.
- 5-635 Vasotomie des Ductus deferens
- 5-636.2 Destruktion, Ligatur und Resektion des Ductus deferens: Resektion [Vasoresektion]
- 5-640.0 Operationen am Präputium: Frenulotomie
- 5-640.1 Operationen am Präputium: Dorsale Spaltung
- 5-640.2 Operationen am Präputium: Zirkumzision

- 5-640.3 Operationen am Präputium: Frenulum- und Präputiumplastik
- 5-641.0 Lokale Exzision und Destruktion von erkranktem Gewebe des Penis: Exzision
- 5-642.0 Amputation des Penis: Partiiell
- 5-642.1 Amputation des Penis: Total
- 5-642.2 Amputation des Penis: Emaskulation
- 5-642.y Amputation des Penis: N.n.bez.
- 5-643.0 Plastische Rekonstruktion des Penis: Naht (nach Verletzung)
- 5-643.1 Plastische Rekonstruktion des Penis: Streckung des Penisschaftes
- 5-643.2 Plastische Rekonstruktion des Penis: (Re-)Konstruktion des Penis
- 5-643.3 Plastische Rekonstruktion des Penis: Korrektur einer penoskrotalen Transposition
- 5-643.4 Plastische Rekonstruktion des Penis: Korrektur eines vergrabenen Penis (concealed penis oder buried penis)
- 5-643.x Plastische Rekonstruktion des Penis: Sonstige
- 5-643.y Plastische Rekonstruktion des Penis: N.n.bez.
- 5-644.0 Plastische Rekonstruktion bei männlicher Epispadie: Schaftaufrichtung und Chordektomie
- 5-644.1 Plastische Rekonstruktion bei männlicher Epispadie: Mobilisation der Corpora cavernosa und Verlagerung der Urethra nach ventral
- 5-644.20 Plastische Rekonstruktion bei männlicher Epispadie: Konstruktion der Urethra: Mit Präputialhaut
- 5-644.21 Plastische Rekonstruktion bei männlicher Epispadie: Konstruktion der Urethra: Mit Penishaut
- 5-644.22 Plastische Rekonstruktion bei männlicher Epispadie: Konstruktion der Urethra: Transplantation von Mundschleimhaut
- 5-644.23 Plastische Rekonstruktion bei männlicher Epispadie: Konstruktion der Urethra: Transplantation von Harnblasenschleimhaut
- 5-644.2x Plastische Rekonstruktion bei männlicher Epispadie: Konstruktion der Urethra: Sonstige
- 5-644.x Plastische Rekonstruktion bei männlicher Epispadie: Sonstige
- 5-644.y Plastische Rekonstruktion bei männlicher Epispadie: N.n.bez.
- 5-645.0 Plastische Rekonstruktion bei männlicher Hypospadie: Meatoglanduloplastik (bei Hypospadias coronaria)
- 5-645.1 Plastische Rekonstruktion bei männlicher Hypospadie: Schaftaufrichtung und Chordektomie
- 5-645.20 Plastische Rekonstruktion bei männlicher Hypospadie: Konstruktion der Urethra: Mit Präputialhaut
- 5-645.21 Plastische Rekonstruktion bei männlicher Hypospadie: Konstruktion der Urethra: Mit Penishaut
- 5-645.22 Plastische Rekonstruktion bei männlicher Hypospadie: Konstruktion der Urethra: Transplantation von Mundschleimhaut
- 5-645.23 Plastische Rekonstruktion bei männlicher Hypospadie: Konstruktion der Urethra: Transplantation von Harnblasenschleimhaut
- 5-645.2x Plastische Rekonstruktion bei männlicher Hypospadie: Konstruktion der Urethra: Sonstige
- 5-645.3 Plastische Rekonstruktion bei männlicher Hypospadie: Sekundärer Eingriff
- 5-645.x Plastische Rekonstruktion bei männlicher Hypospadie: Sonstige
- 5-645.y Plastische Rekonstruktion bei männlicher Hypospadie: N.n.bez.
- 5-646.0 Operationen zur Genitalorganumwandlung: Genitalorgantransformation von weiblich zu männlich
- 5-646.1 Operationen zur Genitalorganumwandlung: Genitalorgantransformation von männlich zu weiblich
- 5-646.x Operationen zur Genitalorganumwandlung: Sonstige
- 5-646.y Operationen zur Genitalorganumwandlung: N.n.bez.
- 5-649.1 Andere Operationen am Penis: Adhäsiolyse
- 5-649.2 Andere Operationen am Penis: Venöse Sperroperation (bei erektiler Dysfunktion)
- 5-649.3 Andere Operationen am Penis: Revaskularisierungsoperation (bei erektiler Dysfunktion)
- 5-649.4 Andere Operationen am Penis: Shuntoperation am Corpus cavernosum (bei Priapismus)
- 5-649.50 Andere Operationen am Penis: Implantation einer Penisprothese: Semirigide Prothese
- 5-649.51 Andere Operationen am Penis: Implantation einer Penisprothese: Hydraulische Prothese
- 5-649.5x Andere Operationen am Penis: Implantation einer Penisprothese: Sonstige
- 5-649.6 Andere Operationen am Penis: Revision einer Penisprothese
- 5-649.8 Andere Operationen am Penis: Entfernung einer Penisprothese
- 5-649.9 Andere Operationen am Penis: Replantation
- 5-649.a0 Andere Operationen am Penis: Wechsel einer semirigiden Penisprothese: In eine semirigide Prothese
- 5-649.a1 Andere Operationen am Penis: Wechsel einer semirigiden Penisprothese: In eine hydraulische Prothese
- 5-649.ax Andere Operationen am Penis: Wechsel einer semirigiden Penisprothese: Sonstige

- 5-649.b0 Andere Operationen am Penis: Wechsel einer hydraulischen Penisprothese: Vollständig, in eine semirigide Prothese
- 5-649.b1 Andere Operationen am Penis: Wechsel einer hydraulischen Penisprothese: Vollständig, in eine hydraulische Prothese
- 5-649.b2 Andere Operationen am Penis: Wechsel einer hydraulischen Penisprothese: Isolierter Pumpenwechsel
- 5-649.b3 Andere Operationen am Penis: Wechsel einer hydraulischen Penisprothese: Isolierter Reservoirwechsel [Ballon]
- 5-649.b4 Andere Operationen am Penis: Wechsel einer hydraulischen Penisprothese: Isolierter Wechsel des Schwellkörperimplantates [Zylinder]
- 5-649.bx Andere Operationen am Penis: Wechsel einer hydraulischen Penisprothese: Sonstige
- 5-651.90 Lokale Exzision und Destruktion von Ovarialgewebe: Exzision einer Ovarialzyste: Offen chirurgisch (abdominal)
- 5-651.91 Lokale Exzision und Destruktion von Ovarialgewebe: Exzision einer Ovarialzyste: Vaginal, laparoskopisch assistiert
- 5-651.92 Lokale Exzision und Destruktion von Ovarialgewebe: Exzision einer Ovarialzyste: Endoskopisch (laparoskopisch)
- 5-651.93 Lokale Exzision und Destruktion von Ovarialgewebe: Exzision einer Ovarialzyste: Umsteigen endoskopisch - offen chirurgisch
- 5-651.94 Lokale Exzision und Destruktion von Ovarialgewebe: Exzision einer Ovarialzyste: Umsteigen vaginal - offen chirurgisch
- 5-651.95 Lokale Exzision und Destruktion von Ovarialgewebe: Exzision einer Ovarialzyste: Vaginal
- 5-651.9x Lokale Exzision und Destruktion von Ovarialgewebe: Exzision einer Ovarialzyste: Sonstige
- 5-651.a0 Lokale Exzision und Destruktion von Ovarialgewebe: Keilexzision des Ovars: Offen chirurgisch (abdominal)
- 5-651.a1 Lokale Exzision und Destruktion von Ovarialgewebe: Keilexzision des Ovars: Vaginal, laparoskopisch assistiert
- 5-651.a2 Lokale Exzision und Destruktion von Ovarialgewebe: Keilexzision des Ovars: Endoskopisch (laparoskopisch)
- 5-651.a3 Lokale Exzision und Destruktion von Ovarialgewebe: Keilexzision des Ovars: Umsteigen endoskopisch - offen chirurgisch
- 5-651.a4 Lokale Exzision und Destruktion von Ovarialgewebe: Keilexzision des Ovars: Umsteigen vaginal - offen chirurgisch
- 5-651.a5 Lokale Exzision und Destruktion von Ovarialgewebe: Keilexzision des Ovars: Vaginal
- 5-651.ax Lokale Exzision und Destruktion von Ovarialgewebe: Keilexzision des Ovars: Sonstige
- 5-652.40 Ovariectomie: Restovariectomie: Offen chirurgisch (abdominal)
- 5-652.41 Ovariectomie: Restovariectomie: Vaginal, laparoskopisch assistiert
- 5-652.42 Ovariectomie: Restovariectomie: Endoskopisch (laparoskopisch)
- 5-652.43 Ovariectomie: Restovariectomie: Umsteigen endoskopisch - offen chirurgisch
- 5-652.44 Ovariectomie: Restovariectomie: Umsteigen vaginal - offen chirurgisch
- 5-652.45 Ovariectomie: Restovariectomie: Vaginal
- 5-652.4x Ovariectomie: Restovariectomie: Sonstige
- 5-652.50 Ovariectomie: Partiell: Offen chirurgisch (abdominal)
- 5-652.51 Ovariectomie: Partiell: Vaginal, laparoskopisch assistiert
- 5-652.52 Ovariectomie: Partiell: Endoskopisch (laparoskopisch)
- 5-652.53 Ovariectomie: Partiell: Umsteigen endoskopisch - offen chirurgisch
- 5-652.54 Ovariectomie: Partiell: Umsteigen vaginal - offen chirurgisch
- 5-652.55 Ovariectomie: Partiell: Vaginal
- 5-652.5x Ovariectomie: Partiell: Sonstige
- 5-652.60 Ovariectomie: Total: Offen chirurgisch (abdominal)
- 5-652.61 Ovariectomie: Total: Vaginal, laparoskopisch assistiert
- 5-652.62 Ovariectomie: Total: Endoskopisch (laparoskopisch)
- 5-652.63 Ovariectomie: Total: Umsteigen endoskopisch - offen chirurgisch
- 5-652.64 Ovariectomie: Total: Umsteigen vaginal - offen chirurgisch
- 5-652.65 Ovariectomie: Total: Vaginal
- 5-652.6x Ovariectomie: Total: Sonstige
- 5-652.y Ovariectomie: N.n.bez.
- 5-653.20 Salpingoovariectomie: Einseitige Ovariectomie mit bilateraler Salpingektomie: Offen chirurgisch (abdominal)
- 5-653.21 Salpingoovariectomie: Einseitige Ovariectomie mit bilateraler Salpingektomie: Vaginal, laparoskopisch assistiert
- 5-653.22 Salpingoovariectomie: Einseitige Ovariectomie mit bilateraler Salpingektomie: Endoskopisch (laparoskopisch)
- 5-653.23 Salpingoovariectomie: Einseitige Ovariectomie mit bilateraler Salpingektomie: Umsteigen endoskopisch - offen chirurgisch
- 5-653.24 Salpingoovariectomie: Einseitige Ovariectomie mit bilateraler Salpingektomie: Umsteigen vaginal - offen chirurgisch





- 5-657.62 Adhäsiolyse an Ovar und Tuba uterina ohne mikrochirurgische Versorgung: Am Peritoneum des weiblichen Beckens: Endoskopisch (laparoskopisch)
- 5-657.63 Adhäsiolyse an Ovar und Tuba uterina ohne mikrochirurgische Versorgung: Am Peritoneum des weiblichen Beckens: Umsteigen endoskopisch - offen chirurgisch
- 5-657.64 Adhäsiolyse an Ovar und Tuba uterina ohne mikrochirurgische Versorgung: Am Peritoneum des weiblichen Beckens: Umsteigen vaginal - offen chirurgisch
- 5-657.65 Adhäsiolyse an Ovar und Tuba uterina ohne mikrochirurgische Versorgung: Am Peritoneum des weiblichen Beckens: Vaginal
- 5-657.6x Adhäsiolyse an Ovar und Tuba uterina ohne mikrochirurgische Versorgung: Am Peritoneum des weiblichen Beckens: Sonstige
- 5-657.70 Adhäsiolyse an Ovar und Tuba uterina ohne mikrochirurgische Versorgung: Am Ovar: Offen chirurgisch (abdominal)
- 5-657.71 Adhäsiolyse an Ovar und Tuba uterina ohne mikrochirurgische Versorgung: Am Ovar: Vaginal, laparoskopisch assistiert
- 5-657.72 Adhäsiolyse an Ovar und Tuba uterina ohne mikrochirurgische Versorgung: Am Ovar: Endoskopisch (laparoskopisch)
- 5-657.73 Adhäsiolyse an Ovar und Tuba uterina ohne mikrochirurgische Versorgung: Am Ovar: Umsteigen endoskopisch - offen chirurgisch
- 5-657.74 Adhäsiolyse an Ovar und Tuba uterina ohne mikrochirurgische Versorgung: Am Ovar: Umsteigen vaginal - offen chirurgisch
- 5-657.75 Adhäsiolyse an Ovar und Tuba uterina ohne mikrochirurgische Versorgung: Am Ovar: Vaginal
- 5-657.7x Adhäsiolyse an Ovar und Tuba uterina ohne mikrochirurgische Versorgung: Am Ovar: Sonstige
- 5-657.80 Adhäsiolyse an Ovar und Tuba uterina ohne mikrochirurgische Versorgung: An der Tuba uterina: Offen chirurgisch (abdominal)
- 5-657.81 Adhäsiolyse an Ovar und Tuba uterina ohne mikrochirurgische Versorgung: An der Tuba uterina: Vaginal, laparoskopisch assistiert
- 5-657.82 Adhäsiolyse an Ovar und Tuba uterina ohne mikrochirurgische Versorgung: An der Tuba uterina: Endoskopisch (laparoskopisch)
- 5-657.83 Adhäsiolyse an Ovar und Tuba uterina ohne mikrochirurgische Versorgung: An der Tuba uterina: Umsteigen endoskopisch - offen chirurgisch
- 5-657.84 Adhäsiolyse an Ovar und Tuba uterina ohne mikrochirurgische Versorgung: An der Tuba uterina: Umsteigen vaginal - offen chirurgisch
- 5-657.85 Adhäsiolyse an Ovar und Tuba uterina ohne mikrochirurgische Versorgung: An der Tuba uterina: Vaginal
- 5-657.8x Adhäsiolyse an Ovar und Tuba uterina ohne mikrochirurgische Versorgung: An der Tuba uterina: Sonstige
- 5-657.90 Adhäsiolyse an Ovar und Tuba uterina ohne mikrochirurgische Versorgung: An Ovar und Tuba uterina, kombiniert: Offen chirurgisch (abdominal)
- 5-657.91 Adhäsiolyse an Ovar und Tuba uterina ohne mikrochirurgische Versorgung: An Ovar und Tuba uterina, kombiniert: Vaginal, laparoskopisch assistiert
- 5-657.92 Adhäsiolyse an Ovar und Tuba uterina ohne mikrochirurgische Versorgung: An Ovar und Tuba uterina, kombiniert: Endoskopisch (laparoskopisch)
- 5-657.93 Adhäsiolyse an Ovar und Tuba uterina ohne mikrochirurgische Versorgung: An Ovar und Tuba uterina, kombiniert: Umsteigen endoskopisch - offen chirurgisch
- 5-657.94 Adhäsiolyse an Ovar und Tuba uterina ohne mikrochirurgische Versorgung: An Ovar und Tuba uterina, kombiniert: Umsteigen vaginal - offen chirurgisch
- 5-657.95 Adhäsiolyse an Ovar und Tuba uterina ohne mikrochirurgische Versorgung: An Ovar und Tuba uterina, kombiniert: Vaginal
- 5-657.9x Adhäsiolyse an Ovar und Tuba uterina ohne mikrochirurgische Versorgung: An Ovar und Tuba uterina, kombiniert: Sonstige
- 5-657.x0 Adhäsiolyse an Ovar und Tuba uterina ohne mikrochirurgische Versorgung: Sonstige: Offen chirurgisch (abdominal)
- 5-657.x1 Adhäsiolyse an Ovar und Tuba uterina ohne mikrochirurgische Versorgung: Sonstige: Vaginal, laparoskopisch assistiert
- 5-657.x2 Adhäsiolyse an Ovar und Tuba uterina ohne mikrochirurgische Versorgung: Sonstige: Endoskopisch (laparoskopisch)
- 5-657.x3 Adhäsiolyse an Ovar und Tuba uterina ohne mikrochirurgische Versorgung: Sonstige: Umsteigen endoskopisch - offen chirurgisch



- 5-661.65 Salpingektomie: Total: Vaginal
- 5-661.6x Salpingektomie: Total: Sonstige
- 5-661.y Salpingektomie: N.n.bez.
- 5-663.00 Destruktion und Verschluss der Tubae uterinae [Sterilisationsoperation]: Elektrokoagulation: Offen chirurgisch (abdominal)
- 5-663.01 Destruktion und Verschluss der Tubae uterinae [Sterilisationsoperation]: Elektrokoagulation: Vaginal, laparoskopisch assistiert
- 5-663.02 Destruktion und Verschluss der Tubae uterinae [Sterilisationsoperation]: Elektrokoagulation: Endoskopisch (laparoskopisch)
- 5-663.03 Destruktion und Verschluss der Tubae uterinae [Sterilisationsoperation]: Elektrokoagulation: Umsteigen endoskopisch - offen chirurgisch
- 5-663.04 Destruktion und Verschluss der Tubae uterinae [Sterilisationsoperation]: Elektrokoagulation: Umsteigen vaginal - offen chirurgisch
- 5-663.05 Destruktion und Verschluss der Tubae uterinae [Sterilisationsoperation]: Elektrokoagulation: Vaginal
- 5-663.0x Destruktion und Verschluss der Tubae uterinae [Sterilisationsoperation]: Elektrokoagulation: Sonstige
- 5-663.10 Destruktion und Verschluss der Tubae uterinae [Sterilisationsoperation]: Anbringen von Clips: Offen chirurgisch (abdominal)
- 5-663.11 Destruktion und Verschluss der Tubae uterinae [Sterilisationsoperation]: Anbringen von Clips: Vaginal, laparoskopisch assistiert
- 5-663.12 Destruktion und Verschluss der Tubae uterinae [Sterilisationsoperation]: Anbringen von Clips: Endoskopisch (laparoskopisch)
- 5-663.13 Destruktion und Verschluss der Tubae uterinae [Sterilisationsoperation]: Anbringen von Clips: Umsteigen endoskopisch - offen chirurgisch
- 5-663.14 Destruktion und Verschluss der Tubae uterinae [Sterilisationsoperation]: Anbringen von Clips: Umsteigen vaginal - offen chirurgisch
- 5-663.15 Destruktion und Verschluss der Tubae uterinae [Sterilisationsoperation]: Anbringen von Clips: Vaginal
- 5-663.1x Destruktion und Verschluss der Tubae uterinae [Sterilisationsoperation]: Anbringen von Clips: Sonstige
- 5-663.20 Destruktion und Verschluss der Tubae uterinae [Sterilisationsoperation]: Anbringen von "Fallopian rings": Offen chirurgisch (abdominal)
- 5-663.21 Destruktion und Verschluss der Tubae uterinae [Sterilisationsoperation]: Anbringen von "Fallopian rings": Vaginal, laparoskopisch assistiert
- 5-663.22 Destruktion und Verschluss der Tubae uterinae [Sterilisationsoperation]: Anbringen von "Fallopian rings": Endoskopisch (laparoskopisch)
- 5-663.23 Destruktion und Verschluss der Tubae uterinae [Sterilisationsoperation]: Anbringen von "Fallopian rings": Umsteigen endoskopisch - offen chirurgisch
- 5-663.24 Destruktion und Verschluss der Tubae uterinae [Sterilisationsoperation]: Anbringen von "Fallopian rings": Umsteigen vaginal - offen chirurgisch
- 5-663.25 Destruktion und Verschluss der Tubae uterinae [Sterilisationsoperation]: Anbringen von "Fallopian rings": Vaginal
- 5-663.2x Destruktion und Verschluss der Tubae uterinae [Sterilisationsoperation]: Anbringen von "Fallopian rings": Sonstige
- 5-663.30 Destruktion und Verschluss der Tubae uterinae [Sterilisationsoperation]: Fimbriektomie: Offen chirurgisch (abdominal)
- 5-663.31 Destruktion und Verschluss der Tubae uterinae [Sterilisationsoperation]: Fimbriektomie: Vaginal, laparoskopisch assistiert
- 5-663.32 Destruktion und Verschluss der Tubae uterinae [Sterilisationsoperation]: Fimbriektomie: Endoskopisch (laparoskopisch)
- 5-663.33 Destruktion und Verschluss der Tubae uterinae [Sterilisationsoperation]: Fimbriektomie: Umsteigen endoskopisch - offen chirurgisch
- 5-663.34 Destruktion und Verschluss der Tubae uterinae [Sterilisationsoperation]: Fimbriektomie: Umsteigen vaginal - offen chirurgisch
- 5-663.35 Destruktion und Verschluss der Tubae uterinae [Sterilisationsoperation]: Fimbriektomie: Vaginal
- 5-663.3x Destruktion und Verschluss der Tubae uterinae [Sterilisationsoperation]: Fimbriektomie: Sonstige
- 5-663.40 Destruktion und Verschluss der Tubae uterinae [Sterilisationsoperation]: Salpingektomie, partiell: Offen chirurgisch (abdominal)
- 5-663.41 Destruktion und Verschluss der Tubae uterinae [Sterilisationsoperation]: Salpingektomie, partiell: Vaginal, laparoskopisch assistiert
- 5-663.42 Destruktion und Verschluss der Tubae uterinae [Sterilisationsoperation]: Salpingektomie, partiell: Endoskopisch (laparoskopisch)

- 5-663.43 Destruktion und Verschluss der Tubae uterinae [Sterilisationsoperation]: Salpingektomie, partiell: Umsteigen endoskopisch - offen chirurgisch
- 5-663.44 Destruktion und Verschluss der Tubae uterinae [Sterilisationsoperation]: Salpingektomie, partiell: Umsteigen vaginal - offen chirurgisch
- 5-663.45 Destruktion und Verschluss der Tubae uterinae [Sterilisationsoperation]: Salpingektomie, partiell: Vaginal
- 5-663.4x Destruktion und Verschluss der Tubae uterinae [Sterilisationsoperation]: Salpingektomie, partiell: Sonstige
- 5-663.50 Destruktion und Verschluss der Tubae uterinae [Sterilisationsoperation]: Unterbindung mit Durchtrennung oder Destruktion: Offen chirurgisch (abdominal)
- 5-663.51 Destruktion und Verschluss der Tubae uterinae [Sterilisationsoperation]: Unterbindung mit Durchtrennung oder Destruktion: Vaginal, laparoskopisch assistiert
- 5-663.52 Destruktion und Verschluss der Tubae uterinae [Sterilisationsoperation]: Unterbindung mit Durchtrennung oder Destruktion: Endoskopisch (laparoskopisch)
- 5-663.53 Destruktion und Verschluss der Tubae uterinae [Sterilisationsoperation]: Unterbindung mit Durchtrennung oder Destruktion: Umsteigen endoskopisch - offen chirurgisch
- 5-663.54 Destruktion und Verschluss der Tubae uterinae [Sterilisationsoperation]: Unterbindung mit Durchtrennung oder Destruktion: Umsteigen vaginal - offen chirurgisch
- 5-663.55 Destruktion und Verschluss der Tubae uterinae [Sterilisationsoperation]: Unterbindung mit Durchtrennung oder Destruktion: Vaginal
- 5-663.5x Destruktion und Verschluss der Tubae uterinae [Sterilisationsoperation]: Unterbindung mit Durchtrennung oder Destruktion: Sonstige
- 5-663.x0 Destruktion und Verschluss der Tubae uterinae [Sterilisationsoperation]: Sonstige: Offen chirurgisch (abdominal)
- 5-663.x1 Destruktion und Verschluss der Tubae uterinae [Sterilisationsoperation]: Sonstige: Vaginal, laparoskopisch assistiert
- 5-663.x2 Destruktion und Verschluss der Tubae uterinae [Sterilisationsoperation]: Sonstige: Endoskopisch (laparoskopisch)
- 5-663.x3 Destruktion und Verschluss der Tubae uterinae [Sterilisationsoperation]: Sonstige: Umsteigen endoskopisch - offen chirurgisch
- 5-663.x4 Destruktion und Verschluss der Tubae uterinae [Sterilisationsoperation]: Sonstige: Umsteigen vaginal - offen chirurgisch
- 5-663.x5 Destruktion und Verschluss der Tubae uterinae [Sterilisationsoperation]: Sonstige: Vaginal
- 5-663.xx Destruktion und Verschluss der Tubae uterinae [Sterilisationsoperation]: Sonstige: Sonstige
- 5-663.y Destruktion und Verschluss der Tubae uterinae [Sterilisationsoperation]: N.n.bez.
- 5-665.40 Exzision und Destruktion von erkranktem Gewebe der Tuba uterina: Exzision: Offen chirurgisch (abdominal)
- 5-665.41 Exzision und Destruktion von erkranktem Gewebe der Tuba uterina: Exzision: Vaginal, laparoskopisch assistiert
- 5-665.42 Exzision und Destruktion von erkranktem Gewebe der Tuba uterina: Exzision: Endoskopisch (laparoskopisch)
- 5-665.43 Exzision und Destruktion von erkranktem Gewebe der Tuba uterina: Exzision: Umsteigen endoskopisch - offen chirurgisch
- 5-665.44 Exzision und Destruktion von erkranktem Gewebe der Tuba uterina: Exzision: Umsteigen vaginal - offen chirurgisch
- 5-665.45 Exzision und Destruktion von erkranktem Gewebe der Tuba uterina: Exzision: Vaginal
- 5-665.4x Exzision und Destruktion von erkranktem Gewebe der Tuba uterina: Exzision: Sonstige
- 5-665.50 Exzision und Destruktion von erkranktem Gewebe der Tuba uterina: Destruktion: Offen chirurgisch (abdominal)
- 5-665.51 Exzision und Destruktion von erkranktem Gewebe der Tuba uterina: Destruktion: Vaginal, laparoskopisch assistiert
- 5-665.52 Exzision und Destruktion von erkranktem Gewebe der Tuba uterina: Destruktion: Endoskopisch (laparoskopisch)
- 5-665.53 Exzision und Destruktion von erkranktem Gewebe der Tuba uterina: Destruktion: Umsteigen endoskopisch - offen chirurgisch
- 5-665.54 Exzision und Destruktion von erkranktem Gewebe der Tuba uterina: Destruktion: Umsteigen vaginal - offen chirurgisch
- 5-665.55 Exzision und Destruktion von erkranktem Gewebe der Tuba uterina: Destruktion: Vaginal
- 5-665.5x Exzision und Destruktion von erkranktem Gewebe der Tuba uterina: Destruktion: Sonstige
- 5-665.x0 Exzision und Destruktion von erkranktem Gewebe der Tuba uterina: Sonstige: Offen chirurgisch (abdominal)
- 5-665.x1 Exzision und Destruktion von erkranktem Gewebe der Tuba uterina: Sonstige: Vaginal, laparoskopisch assistiert
- 5-665.x2 Exzision und Destruktion von erkranktem Gewebe der Tuba uterina: Sonstige: Endoskopisch (laparoskopisch)
- 5-665.x3 Exzision und Destruktion von erkranktem Gewebe der Tuba uterina: Sonstige: Umsteigen endoskopisch - offen chirurgisch
- 5-665.x4 Exzision und Destruktion von erkranktem Gewebe der Tuba uterina: Sonstige: Umsteigen vaginal - offen chirurgisch

- 5-665.x5 Exzision und Destruktion von erkranktem Gewebe der Tuba uterina: Sonstige: Vaginal
- 5-665.xx Exzision und Destruktion von erkranktem Gewebe der Tuba uterina: Sonstige: Sonstige
- 5-665.y Exzision und Destruktion von erkranktem Gewebe der Tuba uterina: N.n.bez.
- 5-666.80 Plastische Rekonstruktion der Tuba uterina: Tubostomie: Offen chirurgisch (abdominal)
- 5-666.81 Plastische Rekonstruktion der Tuba uterina: Tubostomie: Vaginal, laparoskopisch assistiert
- 5-666.82 Plastische Rekonstruktion der Tuba uterina: Tubostomie: Endoskopisch (laparoskopisch)
- 5-666.83 Plastische Rekonstruktion der Tuba uterina: Tubostomie: Umsteigen endoskopisch - offen chirurgisch
- 5-666.84 Plastische Rekonstruktion der Tuba uterina: Tubostomie: Umsteigen vaginal - offen chirurgisch
- 5-666.85 Plastische Rekonstruktion der Tuba uterina: Tubostomie: Vaginal
- 5-666.8x Plastische Rekonstruktion der Tuba uterina: Tubostomie: Sonstige
- 5-666.90 Plastische Rekonstruktion der Tuba uterina: Fimbrioplastik: Offen chirurgisch (abdominal)
- 5-666.91 Plastische Rekonstruktion der Tuba uterina: Fimbrioplastik: Vaginal, laparoskopisch assistiert
- 5-666.92 Plastische Rekonstruktion der Tuba uterina: Fimbrioplastik: Endoskopisch (laparoskopisch)
- 5-666.93 Plastische Rekonstruktion der Tuba uterina: Fimbrioplastik: Umsteigen endoskopisch - offen chirurgisch
- 5-666.94 Plastische Rekonstruktion der Tuba uterina: Fimbrioplastik: Umsteigen vaginal - offen chirurgisch
- 5-666.95 Plastische Rekonstruktion der Tuba uterina: Fimbrioplastik: Vaginal
- 5-666.9x Plastische Rekonstruktion der Tuba uterina: Fimbrioplastik: Sonstige
- 5-666.a0 Plastische Rekonstruktion der Tuba uterina: Tubenanastomose: Offen chirurgisch (abdominal)
- 5-666.a1 Plastische Rekonstruktion der Tuba uterina: Tubenanastomose: Vaginal, laparoskopisch assistiert
- 5-666.a2 Plastische Rekonstruktion der Tuba uterina: Tubenanastomose: Endoskopisch (laparoskopisch)
- 5-666.a3 Plastische Rekonstruktion der Tuba uterina: Tubenanastomose: Umsteigen endoskopisch - offen chirurgisch
- 5-666.a4 Plastische Rekonstruktion der Tuba uterina: Tubenanastomose: Umsteigen vaginal - offen chirurgisch
- 5-666.a5 Plastische Rekonstruktion der Tuba uterina: Tubenanastomose: Vaginal
- 5-666.ax Plastische Rekonstruktion der Tuba uterina: Tubenanastomose: Sonstige
- 5-666.b0 Plastische Rekonstruktion der Tuba uterina: Salpingouterostomie: Offen chirurgisch (abdominal)
- 5-666.b1 Plastische Rekonstruktion der Tuba uterina: Salpingouterostomie: Vaginal, laparoskopisch assistiert
- 5-666.b2 Plastische Rekonstruktion der Tuba uterina: Salpingouterostomie: Endoskopisch (laparoskopisch)
- 5-666.b3 Plastische Rekonstruktion der Tuba uterina: Salpingouterostomie: Umsteigen endoskopisch - offen chirurgisch
- 5-666.b4 Plastische Rekonstruktion der Tuba uterina: Salpingouterostomie: Umsteigen vaginal - offen chirurgisch
- 5-666.b5 Plastische Rekonstruktion der Tuba uterina: Salpingouterostomie: Vaginal
- 5-666.bx Plastische Rekonstruktion der Tuba uterina: Salpingouterostomie: Sonstige
- 5-666.x0 Plastische Rekonstruktion der Tuba uterina: Sonstige: Offen chirurgisch (abdominal)
- 5-666.x1 Plastische Rekonstruktion der Tuba uterina: Sonstige: Vaginal, laparoskopisch assistiert
- 5-666.x2 Plastische Rekonstruktion der Tuba uterina: Sonstige: Endoskopisch (laparoskopisch)
- 5-666.x3 Plastische Rekonstruktion der Tuba uterina: Sonstige: Umsteigen endoskopisch - offen chirurgisch
- 5-666.x4 Plastische Rekonstruktion der Tuba uterina: Sonstige: Umsteigen vaginal - offen chirurgisch
- 5-666.x5 Plastische Rekonstruktion der Tuba uterina: Sonstige: Vaginal
- 5-666.xx Plastische Rekonstruktion der Tuba uterina: Sonstige: Sonstige
- 5-666.y Plastische Rekonstruktion der Tuba uterina: N.n.bez.
- 5-681.80 Exzision und Destruktion von erkranktem Gewebe des Uterus: Entfernung eines oder mehrerer Myome ohne ausgedehnte Naht des Myometriums: Offen chirurgisch (abdominal)
- 5-681.81 Exzision und Destruktion von erkranktem Gewebe des Uterus: Entfernung eines oder mehrerer Myome ohne ausgedehnte Naht des Myometriums: Vaginal, laparoskopisch assistiert
- 5-681.82 Exzision und Destruktion von erkranktem Gewebe des Uterus: Entfernung eines oder mehrerer Myome ohne ausgedehnte Naht des Myometriums: Endoskopisch (laparoskopisch)
- 5-681.83 Exzision und Destruktion von erkranktem Gewebe des Uterus: Entfernung eines oder mehrerer Myome ohne ausgedehnte Naht des Myometriums: Hysteroskopisch
- 5-681.84 Exzision und Destruktion von erkranktem Gewebe des Uterus: Entfernung eines oder mehrerer Myome ohne ausgedehnte Naht des Myometriums: Umsteigen endoskopisch - offen chirurgisch
- 5-681.85 Exzision und Destruktion von erkranktem Gewebe des Uterus: Entfernung eines oder mehrerer Myome ohne ausgedehnte Naht des Myometriums: Umsteigen vaginal - offen chirurgisch
- 5-681.86 Exzision und Destruktion von erkranktem Gewebe des Uterus: Entfernung eines oder mehrerer Myome ohne ausgedehnte Naht des Myometriums: Vaginal
- 5-681.8x Exzision und Destruktion von erkranktem Gewebe des Uterus: Entfernung eines oder mehrerer Myome ohne ausgedehnte Naht des Myometriums: Sonstige

- 5-681.90 Exzision und Destruktion von erkranktem Gewebe des Uterus: Entfernung eines oder mehrerer Myome mit ausgedehnter Naht des Myometriums: Offen chirurgisch (abdominal)
- 5-681.91 Exzision und Destruktion von erkranktem Gewebe des Uterus: Entfernung eines oder mehrerer Myome mit ausgedehnter Naht des Myometriums: Vaginal, laparoskopisch assistiert
- 5-681.92 Exzision und Destruktion von erkranktem Gewebe des Uterus: Entfernung eines oder mehrerer Myome mit ausgedehnter Naht des Myometriums: Endoskopisch (laparoskopisch)
- 5-681.93 Exzision und Destruktion von erkranktem Gewebe des Uterus: Entfernung eines oder mehrerer Myome mit ausgedehnter Naht des Myometriums: Hysteroskopisch
- 5-681.94 Exzision und Destruktion von erkranktem Gewebe des Uterus: Entfernung eines oder mehrerer Myome mit ausgedehnter Naht des Myometriums: Umsteigen endoskopisch - offen chirurgisch
- 5-681.95 Exzision und Destruktion von erkranktem Gewebe des Uterus: Entfernung eines oder mehrerer Myome mit ausgedehnter Naht des Myometriums: Umsteigen vaginal - offen chirurgisch
- 5-681.96 Exzision und Destruktion von erkranktem Gewebe des Uterus: Entfernung eines oder mehrerer Myome mit ausgedehnter Naht des Myometriums: Vaginal
- 5-681.9x Exzision und Destruktion von erkranktem Gewebe des Uterus: Entfernung eines oder mehrerer Myome mit ausgedehnter Naht des Myometriums: Sonstige
- 5-682.00 Subtotale Uterusexstirpation: Suprazervikal: Offen chirurgisch (abdominal)
- 5-682.01 Subtotale Uterusexstirpation: Suprazervikal: Vaginal, laparoskopisch assistiert
- 5-682.02 Subtotale Uterusexstirpation: Suprazervikal: Endoskopisch (laparoskopisch)
- 5-682.03 Subtotale Uterusexstirpation: Suprazervikal: Umsteigen endoskopisch - offen chirurgisch
- 5-682.04 Subtotale Uterusexstirpation: Suprazervikal: Umsteigen vaginal - offen chirurgisch
- 5-682.05 Subtotale Uterusexstirpation: Suprazervikal: Vaginal
- 5-682.0x Subtotale Uterusexstirpation: Suprazervikal: Sonstige
- 5-682.1 Subtotale Uterusexstirpation: Supravaginal
- 5-682.10 Subtotale Uterusexstirpation: Supravaginal: Offen chirurgisch (abdominal)
- 5-682.11 Subtotale Uterusexstirpation: Supravaginal: Vaginal, laparoskopisch assistiert
- 5-682.12 Subtotale Uterusexstirpation: Supravaginal: Endoskopisch (laparoskopisch)
- 5-682.13 Subtotale Uterusexstirpation: Supravaginal: Umsteigen endoskopisch - offen chirurgisch
- 5-682.14 Subtotale Uterusexstirpation: Supravaginal: Umsteigen vaginal - offen chirurgisch
- 5-682.15 Subtotale Uterusexstirpation: Supravaginal: Vaginal
- 5-682.1x Subtotale Uterusexstirpation: Supravaginal: Sonstige
- 5-682.2 Subtotale Uterusexstirpation: Hemihysterektomie (bei Uterus bicornis)
- 5-682.20 Subtotale Uterusexstirpation: Hemihysterektomie (bei Uterus bicornis): Offen chirurgisch (abdominal)
- 5-682.21 Subtotale Uterusexstirpation: Hemihysterektomie (bei Uterus bicornis): Endoskopisch (laparoskopisch)
- 5-682.22 Subtotale Uterusexstirpation: Hemihysterektomie (bei Uterus bicornis): Umsteigen endoskopisch - offen chirurgisch
- 5-682.2x Subtotale Uterusexstirpation: Hemihysterektomie (bei Uterus bicornis): Sonstige
- 5-682.x Subtotale Uterusexstirpation: Sonstige
- 5-682.x0 Subtotale Uterusexstirpation: Sonstige: Offen chirurgisch (abdominal)
- 5-682.x1 Subtotale Uterusexstirpation: Sonstige: Vaginal, laparoskopisch assistiert
- 5-682.x2 Subtotale Uterusexstirpation: Sonstige: Endoskopisch (laparoskopisch)
- 5-682.x3 Subtotale Uterusexstirpation: Sonstige: Umsteigen endoskopisch - offen chirurgisch
- 5-682.x4 Subtotale Uterusexstirpation: Sonstige: Umsteigen vaginal - offen chirurgisch
- 5-682.x5 Subtotale Uterusexstirpation: Sonstige: Vaginal
- 5-682.xx Subtotale Uterusexstirpation: Sonstige: Sonstige
- 5-682.y Subtotale Uterusexstirpation: N.n.bez.
- 5-683.00 Uterusexstirpation [Hysterektomie]: Ohne Salpingoovariektomie: Offen chirurgisch (abdominal)
- 5-683.01 Uterusexstirpation [Hysterektomie]: Ohne Salpingoovariektomie: Vaginal
- 5-683.02 Uterusexstirpation [Hysterektomie]: Ohne Salpingoovariektomie: Vaginal, laparoskopisch assistiert
- 5-683.03 Uterusexstirpation [Hysterektomie]: Ohne Salpingoovariektomie: Endoskopisch (laparoskopisch)
- 5-683.04 Uterusexstirpation [Hysterektomie]: Ohne Salpingoovariektomie: Umsteigen endoskopisch - offen chirurgisch
- 5-683.05 Uterusexstirpation [Hysterektomie]: Ohne Salpingoovariektomie: Umsteigen vaginal - offen chirurgisch
- 5-683.0x Uterusexstirpation [Hysterektomie]: Ohne Salpingoovariektomie: Sonstige
- 5-683.10 Uterusexstirpation [Hysterektomie]: Mit Salpingoovariektomie, einseitig: Offen chirurgisch (abdominal)
- 5-683.11 Uterusexstirpation [Hysterektomie]: Mit Salpingoovariektomie, einseitig: Vaginal

- 5-683.12 Uterusexstirpation [Hysterektomie]: Mit Salpingoovariektomie, einseitig: Vaginal, laparoskopisch assistiert
- 5-683.13 Uterusexstirpation [Hysterektomie]: Mit Salpingoovariektomie, einseitig: Endoskopisch (laparoskopisch)
- 5-683.14 Uterusexstirpation [Hysterektomie]: Mit Salpingoovariektomie, einseitig: Umsteigen endoskopisch - offen chirurgisch
- 5-683.15 Uterusexstirpation [Hysterektomie]: Mit Salpingoovariektomie, einseitig: Umsteigen vaginal - offen chirurgisch
- 5-683.1x Uterusexstirpation [Hysterektomie]: Mit Salpingoovariektomie, einseitig: Sonstige
- 5-683.20 Uterusexstirpation [Hysterektomie]: Mit Salpingoovariektomie, beidseitig: Offen chirurgisch (abdominal)
- 5-683.21 Uterusexstirpation [Hysterektomie]: Mit Salpingoovariektomie, beidseitig: Vaginal
- 5-683.22 Uterusexstirpation [Hysterektomie]: Mit Salpingoovariektomie, beidseitig: Vaginal, laparoskopisch assistiert
- 5-683.23 Uterusexstirpation [Hysterektomie]: Mit Salpingoovariektomie, beidseitig: Endoskopisch (laparoskopisch)
- 5-683.24 Uterusexstirpation [Hysterektomie]: Mit Salpingoovariektomie, beidseitig: Umsteigen endoskopisch - offen chirurgisch
- 5-683.25 Uterusexstirpation [Hysterektomie]: Mit Salpingoovariektomie, beidseitig: Umsteigen vaginal - offen chirurgisch
- 5-683.2x Uterusexstirpation [Hysterektomie]: Mit Salpingoovariektomie, beidseitig: Sonstige
- 5-683.40 Uterusexstirpation [Hysterektomie]: Zur Transplantation, Lebendspenderin: Offen chirurgisch (abdominal)
- 5-683.41 Uterusexstirpation [Hysterektomie]: Zur Transplantation, Lebendspenderin: Vaginal
- 5-683.42 Uterusexstirpation [Hysterektomie]: Zur Transplantation, Lebendspenderin: Vaginal, laparoskopisch assistiert
- 5-683.43 Uterusexstirpation [Hysterektomie]: Zur Transplantation, Lebendspenderin: Endoskopisch (laparoskopisch)
- 5-683.44 Uterusexstirpation [Hysterektomie]: Zur Transplantation, Lebendspenderin: Umsteigen endoskopisch - offen chirurgisch
- 5-683.45 Uterusexstirpation [Hysterektomie]: Zur Transplantation, Lebendspenderin: Umsteigen vaginal - offen chirurgisch
- 5-683.4x Uterusexstirpation [Hysterektomie]: Zur Transplantation, Lebendspenderin: Sonstige
- 5-683.x Uterusexstirpation [Hysterektomie]: Sonstige
- 5-683.x0 Uterusexstirpation [Hysterektomie]: Sonstige: Offen chirurgisch (abdominal)
- 5-683.x1 Uterusexstirpation [Hysterektomie]: Sonstige: Vaginal
- 5-683.x2 Uterusexstirpation [Hysterektomie]: Sonstige: Vaginal, laparoskopisch assistiert
- 5-683.x3 Uterusexstirpation [Hysterektomie]: Sonstige: Endoskopisch (laparoskopisch)
- 5-683.x4 Uterusexstirpation [Hysterektomie]: Sonstige: Umsteigen endoskopisch - offen chirurgisch
- 5-683.x5 Uterusexstirpation [Hysterektomie]: Sonstige: Umsteigen vaginal - offen chirurgisch
- 5-683.xx Uterusexstirpation [Hysterektomie]: Sonstige: Sonstige
- 5-683.y Uterusexstirpation [Hysterektomie]: N.n.bez.
- 5-685.00 Radikale Uterusexstirpation: Ohne Lymphadenektomie: Offen chirurgisch (abdominal)
- 5-685.01 Radikale Uterusexstirpation: Ohne Lymphadenektomie: Vaginal
- 5-685.02 Radikale Uterusexstirpation: Ohne Lymphadenektomie: Vaginal, laparoskopisch assistiert
- 5-685.03 Radikale Uterusexstirpation: Ohne Lymphadenektomie: Umsteigen vaginal - offen chirurgisch
- 5-685.0x Radikale Uterusexstirpation: Ohne Lymphadenektomie: Sonstige
- 5-685.1 Radikale Uterusexstirpation: Mit pelviner Lymphadenektomie
- 5-685.2 Radikale Uterusexstirpation: Mit paraaortaler Lymphadenektomie
- 5-685.3 Radikale Uterusexstirpation: Mit pelviner und paraaortaler Lymphadenektomie
- 5-685.40 Radikale Uterusexstirpation: Totale mesometriale Resektion des Uterus [TMMR]: Ohne Lymphadenektomie
- 5-685.41 Radikale Uterusexstirpation: Totale mesometriale Resektion des Uterus [TMMR]: Mit pelviner Lymphadenektomie
- 5-685.42 Radikale Uterusexstirpation: Totale mesometriale Resektion des Uterus [TMMR]: Mit paraaortaler Lymphadenektomie
- 5-685.43 Radikale Uterusexstirpation: Totale mesometriale Resektion des Uterus [TMMR]: Mit pelviner und paraaortaler Lymphadenektomie
- 5-685.4x Radikale Uterusexstirpation: Totale mesometriale Resektion des Uterus [TMMR]: Sonstige
- 5-685.x Radikale Uterusexstirpation: Sonstige
- 5-685.y Radikale Uterusexstirpation: N.n.bez.
- 5-687.0 Exenteration [Eviszeration] des weiblichen kleinen Beckens: Vordere
- 5-687.1 Exenteration [Eviszeration] des weiblichen kleinen Beckens: Hintere
- 5-687.2 Exenteration [Eviszeration] des weiblichen kleinen Beckens: Totale
- 5-687.30 Exenteration [Eviszeration] des weiblichen kleinen Beckens: Laterale erweiterte endopelvine Resektion [LEER]: Abdominal
- 5-687.31 Exenteration [Eviszeration] des weiblichen kleinen Beckens: Laterale erweiterte endopelvine Resektion [LEER]: Abdominoperineal



- 5-687.3x Exenteration [Eviszeration] des weiblichen kleinen Beckens: Laterale erweiterte endopelvine Resektion [LEER]: Sonstige
- 5-687.y Exenteration [Eviszeration] des weiblichen kleinen Beckens: N.n.bez.
- 5-692.00 Exzision und Destruktion von erkranktem Gewebe der Parametrien: Exzision: Offen chirurgisch (abdominal)
- 5-692.01 Exzision und Destruktion von erkranktem Gewebe der Parametrien: Exzision: Vaginal, laparoskopisch assistiert
- 5-692.02 Exzision und Destruktion von erkranktem Gewebe der Parametrien: Exzision: Endoskopisch (laparoskopisch)
- 5-692.03 Exzision und Destruktion von erkranktem Gewebe der Parametrien: Exzision: Umsteigen endoskopisch - offen chirurgisch
- 5-692.04 Exzision und Destruktion von erkranktem Gewebe der Parametrien: Exzision: Umsteigen vaginal - offen chirurgisch
- 5-692.05 Exzision und Destruktion von erkranktem Gewebe der Parametrien: Exzision: Vaginal
- 5-692.0x Exzision und Destruktion von erkranktem Gewebe der Parametrien: Exzision: Sonstige
- 5-692.10 Exzision und Destruktion von erkranktem Gewebe der Parametrien: Destruktion: Offen chirurgisch (abdominal)
- 5-692.11 Exzision und Destruktion von erkranktem Gewebe der Parametrien: Destruktion: Vaginal, laparoskopisch assistiert
- 5-692.12 Exzision und Destruktion von erkranktem Gewebe der Parametrien: Destruktion: Endoskopisch (laparoskopisch)
- 5-692.13 Exzision und Destruktion von erkranktem Gewebe der Parametrien: Destruktion: Umsteigen endoskopisch - offen chirurgisch
- 5-692.14 Exzision und Destruktion von erkranktem Gewebe der Parametrien: Destruktion: Umsteigen vaginal - offen chirurgisch
- 5-692.15 Exzision und Destruktion von erkranktem Gewebe der Parametrien: Destruktion: Vaginal
- 5-692.1x Exzision und Destruktion von erkranktem Gewebe der Parametrien: Destruktion: Sonstige
- 5-692.x Exzision und Destruktion von erkranktem Gewebe der Parametrien: Sonstige
- 5-692.x0 Exzision und Destruktion von erkranktem Gewebe der Parametrien: Sonstige: Offen chirurgisch (abdominal)
- 5-692.x1 Exzision und Destruktion von erkranktem Gewebe der Parametrien: Sonstige: Vaginal, laparoskopisch assistiert
- 5-692.x2 Exzision und Destruktion von erkranktem Gewebe der Parametrien: Sonstige: Endoskopisch (laparoskopisch)
- 5-692.x3 Exzision und Destruktion von erkranktem Gewebe der Parametrien: Sonstige: Umsteigen endoskopisch - offen chirurgisch
- 5-692.x4 Exzision und Destruktion von erkranktem Gewebe der Parametrien: Sonstige: Umsteigen vaginal - offen chirurgisch
- 5-692.x5 Exzision und Destruktion von erkranktem Gewebe der Parametrien: Sonstige: Vaginal
- 5-692.xx Exzision und Destruktion von erkranktem Gewebe der Parametrien: Sonstige: Sonstige
- 5-692.y Exzision und Destruktion von erkranktem Gewebe der Parametrien: N.n.bez.
- 5-695.00 Rekonstruktion des Uterus: Naht (nach Verletzung): Offen chirurgisch (abdominal)
- 5-695.01 Rekonstruktion des Uterus: Naht (nach Verletzung): Vaginal, laparoskopisch assistiert
- 5-695.02 Rekonstruktion des Uterus: Naht (nach Verletzung): Endoskopisch (laparoskopisch)
- 5-695.03 Rekonstruktion des Uterus: Naht (nach Verletzung): Umsteigen endoskopisch - offen chirurgisch
- 5-695.04 Rekonstruktion des Uterus: Naht (nach Verletzung): Umsteigen vaginal - offen chirurgisch
- 5-695.05 Rekonstruktion des Uterus: Naht (nach Verletzung): Vaginal
- 5-695.0x Rekonstruktion des Uterus: Naht (nach Verletzung): Sonstige
- 5-695.10 Rekonstruktion des Uterus: Plastische Rekonstruktion: Offen chirurgisch (abdominal)
- 5-695.11 Rekonstruktion des Uterus: Plastische Rekonstruktion: Vaginal, laparoskopisch assistiert
- 5-695.12 Rekonstruktion des Uterus: Plastische Rekonstruktion: Endoskopisch (laparoskopisch)
- 5-695.13 Rekonstruktion des Uterus: Plastische Rekonstruktion: Umsteigen endoskopisch - offen chirurgisch
- 5-695.14 Rekonstruktion des Uterus: Plastische Rekonstruktion: Umsteigen vaginal - offen chirurgisch
- 5-695.15 Rekonstruktion des Uterus: Plastische Rekonstruktion: Vaginal
- 5-695.1x Rekonstruktion des Uterus: Plastische Rekonstruktion: Sonstige
- 5-695.3 Rekonstruktion des Uterus: Metroplastik
- 5-695.30 Rekonstruktion des Uterus: Metroplastik: Offen chirurgisch (abdominal)
- 5-695.31 Rekonstruktion des Uterus: Metroplastik: Vaginal, laparoskopisch assistiert
- 5-695.32 Rekonstruktion des Uterus: Metroplastik: Endoskopisch (laparoskopisch)
- 5-695.33 Rekonstruktion des Uterus: Metroplastik: Umsteigen endoskopisch - offen chirurgisch
- 5-695.34 Rekonstruktion des Uterus: Metroplastik: Umsteigen vaginal - offen chirurgisch
- 5-695.35 Rekonstruktion des Uterus: Metroplastik: Vaginal
- 5-695.3x Rekonstruktion des Uterus: Metroplastik: Sonstige
- 5-703.0 Verschluss und (sub-)totale Exstirpation der Vagina: Kolpokleisis

- 5-703.1 Verschluss und (sub-)totale Exstirpation der Vagina: Kolpektomie, subtotal
- 5-703.2 Verschluss und (sub-)totale Exstirpation der Vagina: Kolpektomie, total
- 5-703.3 Verschluss und (sub-)totale Exstirpation der Vagina: Kolpektomie, erweitert (radikal)
- 5-703.x Verschluss und (sub-)totale Exstirpation der Vagina: Sonstige
- 5-703.y Verschluss und (sub-)totale Exstirpation der Vagina: N.n.bez.
- 5-704.00 Vaginale Kolporrhaphie und Beckenbodenplastik: Vorderwandplastik (bei (Urethro-)Zystozele): Ohne alloplastisches Material
- 5-704.10 Vaginale Kolporrhaphie und Beckenbodenplastik: Hinterwandplastik (bei Rektozele): Ohne alloplastisches Material
- 5-704.46 Vaginale Kolporrhaphie und Beckenbodenplastik: Scheidenstumpffixation: Offen chirurgisch (abdominal), ohne alloplastisches Material, mit medianer Fixation am Promontorium oder im Bereich des Os sacrum
- 5-704.47 Vaginale Kolporrhaphie und Beckenbodenplastik: Scheidenstumpffixation: Offen chirurgisch (abdominal), ohne alloplastisches Material, mit lateraler Fixation an den Ligg. sacrouterina
- 5-704.4a Vaginale Kolporrhaphie und Beckenbodenplastik: Scheidenstumpffixation: Laparoskopisch, ohne alloplastisches Material, mit medianer Fixation am Promontorium oder im Bereich des Os sacrum
- 5-704.4b Vaginale Kolporrhaphie und Beckenbodenplastik: Scheidenstumpffixation: Laparoskopisch, ohne alloplastisches Material, mit lateraler Fixation an den Ligg. sacrouterina
- 5-704.4c Vaginale Kolporrhaphie und Beckenbodenplastik: Scheidenstumpffixation: Laparoskopisch, mit alloplastischem Material, mit medianer Fixation am Promontorium oder im Bereich des Os sacrum
- 5-704.4d Vaginale Kolporrhaphie und Beckenbodenplastik: Scheidenstumpffixation: Laparoskopisch, mit alloplastischem Material, mit lateraler Fixation an den Ligg. sacrouterina
- 5-704.4e Vaginale Kolporrhaphie und Beckenbodenplastik: Scheidenstumpffixation: Vaginal, ohne alloplastisches Material, mit Fixation an den Ligg. sacrouterina
- 5-704.4f Vaginale Kolporrhaphie und Beckenbodenplastik: Scheidenstumpffixation: Vaginal, ohne alloplastisches Material, mit Fixation am Lig. sacrospinale oder Lig. sacrotuberale
- 5-704.4g Vaginale Kolporrhaphie und Beckenbodenplastik: Scheidenstumpffixation: Vaginal, mit alloplastischem Material
- 5-704.4h Vaginale Kolporrhaphie und Beckenbodenplastik: Scheidenstumpffixation: Umsteigen laparoskopisch - offen chirurgisch, ohne alloplastisches Material
- 5-704.4j Vaginale Kolporrhaphie und Beckenbodenplastik: Scheidenstumpffixation: Umsteigen vaginal - offen chirurgisch, ohne alloplastisches Material
- 5-704.4k Vaginale Kolporrhaphie und Beckenbodenplastik: Scheidenstumpffixation: Umsteigen vaginal - laparoskopisch, ohne alloplastisches Material
- 5-704.4m Vaginale Kolporrhaphie und Beckenbodenplastik: Scheidenstumpffixation: Umsteigen laparoskopisch - offen chirurgisch, mit alloplastischem Material
- 5-704.4n Vaginale Kolporrhaphie und Beckenbodenplastik: Scheidenstumpffixation: Umsteigen vaginal - offen chirurgisch, mit alloplastischem Material
- 5-704.4p Vaginale Kolporrhaphie und Beckenbodenplastik: Scheidenstumpffixation: Umsteigen vaginal - laparoskopisch, mit alloplastischem Material
- 5-704.4q Vaginale Kolporrhaphie und Beckenbodenplastik: Scheidenstumpffixation: Offen chirurgisch (abdominal), mit alloplastischem Material, mit beidseitiger Fixation am Lig. pectineale, ohne tiefe Netzeinlage
- 5-704.4r Vaginale Kolporrhaphie und Beckenbodenplastik: Scheidenstumpffixation: Offen chirurgisch (abdominal), mit alloplastischem Material, mit beidseitiger Fixation am Lig. pectineale, mit tiefer Netzeinlage
- 5-704.4s Vaginale Kolporrhaphie und Beckenbodenplastik: Scheidenstumpffixation: Laparoskopisch, mit alloplastischem Material, mit beidseitiger Fixation am Lig. pectineale, ohne tiefe Netzeinlage
- 5-704.4t Vaginale Kolporrhaphie und Beckenbodenplastik: Scheidenstumpffixation: Laparoskopisch, mit alloplastischem Material, mit beidseitiger Fixation am Lig. pectineale, mit tiefer Netzeinlage
- 5-704.4u Vaginale Kolporrhaphie und Beckenbodenplastik: Scheidenstumpffixation: Umsteigen laparoskopisch - offen chirurgisch, mit alloplastischem Material, mit beidseitiger Fixation am Lig. pectineale, ohne tiefe Netzeinlage
- 5-704.4v Vaginale Kolporrhaphie und Beckenbodenplastik: Scheidenstumpffixation: Umsteigen laparoskopisch - offen chirurgisch, mit alloplastischem Material, mit beidseitiger Fixation am Lig. pectineale, mit tiefer Netzeinlage
- 5-704.4x Vaginale Kolporrhaphie und Beckenbodenplastik: Scheidenstumpffixation: Sonstige
- 5-704.56 Vaginale Kolporrhaphie und Beckenbodenplastik: Zervixstumpffixation: Offen chirurgisch (abdominal), ohne alloplastisches Material, mit medianer Fixation am Promontorium oder im Bereich des Os sacrum
- 5-704.57 Vaginale Kolporrhaphie und Beckenbodenplastik: Zervixstumpffixation: Offen chirurgisch (abdominal), ohne alloplastisches Material, mit lateraler Fixation an den Ligg. sacrouterina
- 5-704.5a Vaginale Kolporrhaphie und Beckenbodenplastik: Zervixstumpffixation: Laparoskopisch, ohne alloplastisches Material, mit medianer Fixation am Promontorium oder im Bereich des Os sacrum

- 5-704.5b Vaginale Kolporrhaphie und Beckenbodenplastik: Zervixstumpffixation: Laparoskopisch, ohne alloplastisches Material, mit lateraler Fixation an den Ligg. sacrouterina
- 5-704.5c Vaginale Kolporrhaphie und Beckenbodenplastik: Zervixstumpffixation: Laparoskopisch, mit alloplastischem Material, mit medianer Fixation am Promontorium oder im Bereich des Os sacrum
- 5-704.5d Vaginale Kolporrhaphie und Beckenbodenplastik: Zervixstumpffixation: Laparoskopisch, mit alloplastischem Material, mit lateraler Fixation an den Ligg. sacrouterina
- 5-704.5e Vaginale Kolporrhaphie und Beckenbodenplastik: Zervixstumpffixation: Vaginal, ohne alloplastisches Material, mit Fixation an den Ligg. sacrouterina
- 5-704.5f Vaginale Kolporrhaphie und Beckenbodenplastik: Zervixstumpffixation: Vaginal, ohne alloplastisches Material, mit Fixation am Lig. sacrospinale oder Lig. sacrotuberale
- 5-704.5g Vaginale Kolporrhaphie und Beckenbodenplastik: Zervixstumpffixation: Vaginal, mit alloplastischem Material
- 5-704.5h Vaginale Kolporrhaphie und Beckenbodenplastik: Zervixstumpffixation: Umsteigen laparoskopisch - offen chirurgisch, ohne alloplastisches Material
- 5-704.5j Vaginale Kolporrhaphie und Beckenbodenplastik: Zervixstumpffixation: Umsteigen vaginal - offen chirurgisch, ohne alloplastisches Material
- 5-704.5k Vaginale Kolporrhaphie und Beckenbodenplastik: Zervixstumpffixation: Umsteigen vaginal - laparoskopisch, ohne alloplastisches Material
- 5-704.5m Vaginale Kolporrhaphie und Beckenbodenplastik: Zervixstumpffixation: Umsteigen laparoskopisch - offen chirurgisch, mit alloplastischem Material
- 5-704.5n Vaginale Kolporrhaphie und Beckenbodenplastik: Zervixstumpffixation: Umsteigen vaginal - offen chirurgisch, mit alloplastischem Material
- 5-704.5p Vaginale Kolporrhaphie und Beckenbodenplastik: Zervixstumpffixation: Umsteigen vaginal - laparoskopisch, mit alloplastischem Material
- 5-704.5q Vaginale Kolporrhaphie und Beckenbodenplastik: Zervixstumpffixation: Offen chirurgisch (abdominal), mit alloplastischem Material, mit beidseitiger Fixation am Lig. pectineale, ohne tiefe Netzeinlage
- 5-704.5r Vaginale Kolporrhaphie und Beckenbodenplastik: Zervixstumpffixation: Offen chirurgisch (abdominal), mit alloplastischem Material, mit beidseitiger Fixation am Lig. pectineale, mit tiefer Netzeinlage
- 5-704.5s Vaginale Kolporrhaphie und Beckenbodenplastik: Zervixstumpffixation: Laparoskopisch, mit alloplastischem Material, mit beidseitiger Fixation am Lig. pectineale, ohne tiefe Netzeinlage
- 5-704.5t Vaginale Kolporrhaphie und Beckenbodenplastik: Zervixstumpffixation: Laparoskopisch, mit alloplastischem Material, mit beidseitiger Fixation am Lig. pectineale, mit tiefer Netzeinlage
- 5-704.5u Vaginale Kolporrhaphie und Beckenbodenplastik: Zervixstumpffixation: Umsteigen laparoskopisch - offen chirurgisch, mit alloplastischem Material, mit beidseitiger Fixation am Lig. pectineale, ohne tiefe Netzeinlage
- 5-704.5v Vaginale Kolporrhaphie und Beckenbodenplastik: Zervixstumpffixation: Umsteigen laparoskopisch - offen chirurgisch, mit alloplastischem Material, mit beidseitiger Fixation am Lig. pectineale, mit tiefer Netzeinlage
- 5-704.5x Vaginale Kolporrhaphie und Beckenbodenplastik: Zervixstumpffixation: Sonstige
- 5-704.60 Vaginale Kolporrhaphie und Beckenbodenplastik: Uterusfixation: Offen chirurgisch (abdominal), ohne alloplastisches Material, mit medianer Fixation am Promontorium oder im Bereich des Os sacrum
- 5-704.61 Vaginale Kolporrhaphie und Beckenbodenplastik: Uterusfixation: Offen chirurgisch (abdominal), ohne alloplastisches Material, mit lateraler Fixation an den Ligg. sacrouterina
- 5-704.62 Vaginale Kolporrhaphie und Beckenbodenplastik: Uterusfixation: Offen chirurgisch (abdominal), mit alloplastischem Material, mit medianer Fixation am Promontorium oder im Bereich des Os sacrum
- 5-704.63 Vaginale Kolporrhaphie und Beckenbodenplastik: Uterusfixation: Offen chirurgisch (abdominal), mit alloplastischem Material, mit lateraler Fixation an den Ligg. sacrouterina
- 5-704.64 Vaginale Kolporrhaphie und Beckenbodenplastik: Uterusfixation: Laparoskopisch, ohne alloplastisches Material, mit medianer Fixation am Promontorium oder im Bereich des Os sacrum
- 5-704.65 Vaginale Kolporrhaphie und Beckenbodenplastik: Uterusfixation: Laparoskopisch, ohne alloplastisches Material, mit lateraler Fixation an den Ligg. sacrouterina
- 5-704.66 Vaginale Kolporrhaphie und Beckenbodenplastik: Uterusfixation: Laparoskopisch, mit alloplastischem Material, mit medianer Fixation am Promontorium oder im Bereich des Os sacrum
- 5-704.67 Vaginale Kolporrhaphie und Beckenbodenplastik: Uterusfixation: Laparoskopisch, mit alloplastischem Material, mit lateraler Fixation an den Ligg. sacrouterina
- 5-704.68 Vaginale Kolporrhaphie und Beckenbodenplastik: Uterusfixation: Vaginal, ohne alloplastisches Material, mit Fixation an den Ligg. sacrouterina
- 5-704.69 Vaginale Kolporrhaphie und Beckenbodenplastik: Uterusfixation: Vaginal, ohne alloplastisches Material, mit Fixation am Lig. sacrospinale oder Lig. sacrotuberale
- 5-704.6a Vaginale Kolporrhaphie und Beckenbodenplastik: Uterusfixation: Vaginal, mit alloplastischem Material

- 5-704.6b Vaginale Kolporrhaphie und Beckenbodenplastik: Uterusfixation: Umsteigen laparoskopisch - offen chirurgisch, ohne alloplastisches Material
- 5-704.6c Vaginale Kolporrhaphie und Beckenbodenplastik: Uterusfixation: Umsteigen vaginal - offen chirurgisch, ohne alloplastisches Material
- 5-704.6d Vaginale Kolporrhaphie und Beckenbodenplastik: Uterusfixation: Umsteigen vaginal - laparoskopisch, ohne alloplastisches Material
- 5-704.6e Vaginale Kolporrhaphie und Beckenbodenplastik: Uterusfixation: Umsteigen laparoskopisch - offen chirurgisch, mit alloplastischem Material
- 5-704.6f Vaginale Kolporrhaphie und Beckenbodenplastik: Uterusfixation: Umsteigen vaginal - offen chirurgisch, mit alloplastischem Material
- 5-704.6g Vaginale Kolporrhaphie und Beckenbodenplastik: Uterusfixation: Umsteigen vaginal - laparoskopisch, mit alloplastischem Material
- 5-704.6n Vaginale Kolporrhaphie und Beckenbodenplastik: Uterusfixation: Umsteigen laparoskopisch - offen chirurgisch, mit alloplastischem Material, mit beidseitiger Fixation am Lig. pectineale, ohne tiefe Netzeinlage
- 5-704.6p Vaginale Kolporrhaphie und Beckenbodenplastik: Uterusfixation: Umsteigen laparoskopisch - offen chirurgisch, mit alloplastischem Material, mit beidseitiger Fixation am Lig. pectineale, mit tiefer Netzeinlage
- 5-704.x Vaginale Kolporrhaphie und Beckenbodenplastik: Sonstige
- 5-704.y Vaginale Kolporrhaphie und Beckenbodenplastik: N.n.bez.
- 5-705.0 Konstruktion und Rekonstruktion der Vagina: Mit freiem Hauttransplantat
- 5-705.1 Konstruktion und Rekonstruktion der Vagina: Mit Darmtransplantat
- 5-705.2 Konstruktion und Rekonstruktion der Vagina: Mit myokutanem Transpositionsappen
- 5-705.3 Konstruktion und Rekonstruktion der Vagina: Mit Peritoneum
- 5-705.4 Konstruktion und Rekonstruktion der Vagina: Mit Dura
- 5-705.5 Konstruktion und Rekonstruktion der Vagina: Nach Vecchetti
- 5-705.6 Konstruktion und Rekonstruktion der Vagina: Mit gestielter Haut des Penis (Genitalorganumwandlung)
- 5-705.7 Konstruktion und Rekonstruktion der Vagina: Eröffnungsplastik (bei Gynatresie)
- 5-705.x Konstruktion und Rekonstruktion der Vagina: Sonstige
- 5-705.y Konstruktion und Rekonstruktion der Vagina: N.n.bez.
- 5-707.1 Plastische Rekonstruktion des kleinen Beckens und des Douglasraumes: Douglasplastik
- 5-707.20 Plastische Rekonstruktion des kleinen Beckens und des Douglasraumes: Enterozelenplastik ohne alloplastisches Material: Offen chirurgisch (abdominal)
- 5-707.21 Plastische Rekonstruktion des kleinen Beckens und des Douglasraumes: Enterozelenplastik ohne alloplastisches Material: Vaginal
- 5-707.22 Plastische Rekonstruktion des kleinen Beckens und des Douglasraumes: Enterozelenplastik ohne alloplastisches Material: Umsteigen vaginal - offen chirurgisch
- 5-707.2x Plastische Rekonstruktion des kleinen Beckens und des Douglasraumes: Enterozelenplastik ohne alloplastisches Material: Sonstige
- 5-707.30 Plastische Rekonstruktion des kleinen Beckens und des Douglasraumes: Enterozelenplastik mit alloplastischem Material: Offen chirurgisch (abdominal)
- 5-707.31 Plastische Rekonstruktion des kleinen Beckens und des Douglasraumes: Enterozelenplastik mit alloplastischem Material: Vaginal
- 5-707.32 Plastische Rekonstruktion des kleinen Beckens und des Douglasraumes: Enterozelenplastik mit alloplastischem Material: Umsteigen vaginal - offen chirurgisch
- 5-707.3x Plastische Rekonstruktion des kleinen Beckens und des Douglasraumes: Enterozelenplastik mit alloplastischem Material: Sonstige
- 5-712.0 Andere Exzision und Destruktion von erkranktem Gewebe der Vulva: Exzision
- 5-714.40 Vulvektomie: Partiell: Mit Entfernung von einem Viertel bis weniger als der Hälfte der Vulva (90 Grad bis weniger als 180 Grad)
- 5-714.41 Vulvektomie: Partiell: Mit Entfernung von mindestens der Hälfte der Vulva (180 oder mehr Grad)
- 5-714.5 Vulvektomie: Total
- 5-714.60 Vulvektomie: En bloc, mit inguinaler und femoraler Lymphadenektomie: Ohne Entfernung der Haut der Inguinalfalte
- 5-714.61 Vulvektomie: En bloc, mit inguinaler und femoraler Lymphadenektomie: Mit Entfernung der Haut der Inguinalfalte
- 5-714.y Vulvektomie: N.n.bez.
- 5-716.0 Konstruktion und Rekonstruktion der Vulva (und des Perineums): Naht (nach Verletzung)
- 5-716.1 Konstruktion und Rekonstruktion der Vulva (und des Perineums): Plastische Rekonstruktion

- 5-716.2 Konstruktion und Rekonstruktion der Vulva (und des Perineums): Plastische Rekonstruktion, mikrochirurgisch (bei kongenitalen Fehlbildungen)
- 5-716.3 Konstruktion und Rekonstruktion der Vulva (und des Perineums): Erweiterungsplastik des Introitus vaginae
- 5-716.4 Konstruktion und Rekonstruktion der Vulva (und des Perineums): Konstruktion des Introitus vaginae (bei kongenitalen Fehlbildungen)
- 5-740.0 Klassische Sectio caesarea: Primär
- 5-740.1 Klassische Sectio caesarea: Sekundär
- 5-740.y Klassische Sectio caesarea: N.n.bez.
- 5-741.0 Sectio caesarea, suprazervikal und korporal: Primär, suprazervikal
- 5-741.1 Sectio caesarea, suprazervikal und korporal: Sekundär, suprazervikal
- 5-741.2 Sectio caesarea, suprazervikal und korporal: Primär, korporal, T-Inzision
- 5-741.3 Sectio caesarea, suprazervikal und korporal: Sekundär, korporal, T-Inzision
- 5-741.4 Sectio caesarea, suprazervikal und korporal: Primär, korporal, Längsinzision
- 5-741.5 Sectio caesarea, suprazervikal und korporal: Sekundär, korporal, Längsinzision
- 5-741.x Sectio caesarea, suprazervikal und korporal: Sonstige
- 5-741.y Sectio caesarea, suprazervikal und korporal: N.n.bez.
- 5-749.0 Andere Sectio caesarea: Resectio
- 5-749.10 Andere Sectio caesarea: Misgav-Ladach-Sectio: Primär
- 5-749.11 Andere Sectio caesarea: Misgav-Ladach-Sectio: Sekundär
- 5-749.x Andere Sectio caesarea: Sonstige
- 5-749.y Andere Sectio caesarea: N.n.bez.
- 5-784.c0 Knochentransplantation und -transposition: Transplantation von Spongiosa, autogen, endoskopisch: Klavikula
- 5-784.c1 Knochentransplantation und -transposition: Transplantation von Spongiosa, autogen, endoskopisch: Humerus proximal
- 5-784.c3 Knochentransplantation und -transposition: Transplantation von Spongiosa, autogen, endoskopisch: Humerus distal
- 5-784.c4 Knochentransplantation und -transposition: Transplantation von Spongiosa, autogen, endoskopisch: Radius proximal
- 5-784.c6 Knochentransplantation und -transposition: Transplantation von Spongiosa, autogen, endoskopisch: Radius distal
- 5-784.c7 Knochentransplantation und -transposition: Transplantation von Spongiosa, autogen, endoskopisch: Ulna proximal
- 5-784.c9 Knochentransplantation und -transposition: Transplantation von Spongiosa, autogen, endoskopisch: Ulna distal
- 5-784.ca Knochentransplantation und -transposition: Transplantation von Spongiosa, autogen, endoskopisch: Karpale
- 5-784.cd Knochentransplantation und -transposition: Transplantation von Spongiosa, autogen, endoskopisch: Becken
- 5-784.cf Knochentransplantation und -transposition: Transplantation von Spongiosa, autogen, endoskopisch: Femur proximal
- 5-784.ch Knochentransplantation und -transposition: Transplantation von Spongiosa, autogen, endoskopisch: Femur distal
- 5-784.ck Knochentransplantation und -transposition: Transplantation von Spongiosa, autogen, endoskopisch: Tibia proximal
- 5-784.cn Knochentransplantation und -transposition: Transplantation von Spongiosa, autogen, endoskopisch: Tibia distal
- 5-784.cp Knochentransplantation und -transposition: Transplantation von Spongiosa, autogen, endoskopisch: Fibula proximal
- 5-784.cr Knochentransplantation und -transposition: Transplantation von Spongiosa, autogen, endoskopisch: Fibula distal
- 5-784.cs Knochentransplantation und -transposition: Transplantation von Spongiosa, autogen, endoskopisch: Talus
- 5-784.ct Knochentransplantation und -transposition: Transplantation von Spongiosa, autogen, endoskopisch: Kalkaneus
- 5-784.cu Knochentransplantation und -transposition: Transplantation von Spongiosa, autogen, endoskopisch: Tarsale
- 5-784.cv Knochentransplantation und -transposition: Transplantation von Spongiosa, autogen, endoskopisch: Metatarsale
- 5-784.cw Knochentransplantation und -transposition: Transplantation von Spongiosa, autogen, endoskopisch: Phalangen Fuß
- 5-784.cx Knochentransplantation und -transposition: Transplantation von Spongiosa, autogen, endoskopisch: Sonstige
- 5-784.cz Knochentransplantation und -transposition: Transplantation von Spongiosa, autogen, endoskopisch: Skapula
- 5-784.e0 Knochentransplantation und -transposition: Transplantation von Spongiosa, allogene, endoskopisch: Klavikula
- 5-784.e1 Knochentransplantation und -transposition: Transplantation von Spongiosa, allogene, endoskopisch: Humerus proximal
- 5-784.e3 Knochentransplantation und -transposition: Transplantation von Spongiosa, allogene, endoskopisch: Humerus distal

- 5-784.e4 Knochentransplantation und -transposition: Transplantation von Spongiosa, allogene, endoskopisch: Radius proximal
- 5-784.e6 Knochentransplantation und -transposition: Transplantation von Spongiosa, allogene, endoskopisch: Radius distal
- 5-784.e7 Knochentransplantation und -transposition: Transplantation von Spongiosa, allogene, endoskopisch: Ulna proximal
- 5-784.e9 Knochentransplantation und -transposition: Transplantation von Spongiosa, allogene, endoskopisch: Ulna distal
- 5-784.ea Knochentransplantation und -transposition: Transplantation von Spongiosa, allogene, endoskopisch: Karpale
- 5-784.ed Knochentransplantation und -transposition: Transplantation von Spongiosa, allogene, endoskopisch: Becken
- 5-784.ef Knochentransplantation und -transposition: Transplantation von Spongiosa, allogene, endoskopisch: Femur proximal
- 5-784.eh Knochentransplantation und -transposition: Transplantation von Spongiosa, allogene, endoskopisch: Femur distal
- 5-784.ek Knochentransplantation und -transposition: Transplantation von Spongiosa, allogene, endoskopisch: Tibia proximal
- 5-784.en Knochentransplantation und -transposition: Transplantation von Spongiosa, allogene, endoskopisch: Tibia distal
- 5-784.ep Knochentransplantation und -transposition: Transplantation von Spongiosa, allogene, endoskopisch: Fibula proximal
- 5-784.er Knochentransplantation und -transposition: Transplantation von Spongiosa, allogene, endoskopisch: Fibula distal
- 5-784.es Knochentransplantation und -transposition: Transplantation von Spongiosa, allogene, endoskopisch: Talus
- 5-784.et Knochentransplantation und -transposition: Transplantation von Spongiosa, allogene, endoskopisch: Kalkaneus
- 5-784.eu Knochentransplantation und -transposition: Transplantation von Spongiosa, allogene, endoskopisch: Tarsale
- 5-784.ev Knochentransplantation und -transposition: Transplantation von Spongiosa, allogene, endoskopisch: Metatarsale
- 5-784.ew Knochentransplantation und -transposition: Transplantation von Spongiosa, allogene, endoskopisch: Phalangen Fuß
- 5-784.ex Knochentransplantation und -transposition: Transplantation von Spongiosa, allogene, endoskopisch: Sonstige
- 5-784.ez Knochentransplantation und -transposition: Transplantation von Spongiosa, allogene, endoskopisch: Skapula
- 5-790.00 Geschlossene Reposition einer Fraktur oder Epiphysenlösung mit Osteosynthese: Durch Schraube: Klavikula
- 5-790.01 Geschlossene Reposition einer Fraktur oder Epiphysenlösung mit Osteosynthese: Durch Schraube: Humerus proximal
- 5-790.02 Geschlossene Reposition einer Fraktur oder Epiphysenlösung mit Osteosynthese: Durch Schraube: Humerusschaft
- 5-790.03 Geschlossene Reposition einer Fraktur oder Epiphysenlösung mit Osteosynthese: Durch Schraube: Humerus distal
- 5-790.04 Geschlossene Reposition einer Fraktur oder Epiphysenlösung mit Osteosynthese: Durch Schraube: Radius proximal
- 5-790.05 Geschlossene Reposition einer Fraktur oder Epiphysenlösung mit Osteosynthese: Durch Schraube: Radiuschaft
- 5-790.06 Geschlossene Reposition einer Fraktur oder Epiphysenlösung mit Osteosynthese: Durch Schraube: Radius distal
- 5-790.07 Geschlossene Reposition einer Fraktur oder Epiphysenlösung mit Osteosynthese: Durch Schraube: Ulna proximal
- 5-790.08 Geschlossene Reposition einer Fraktur oder Epiphysenlösung mit Osteosynthese: Durch Schraube: Ulnaschaft
- 5-790.09 Geschlossene Reposition einer Fraktur oder Epiphysenlösung mit Osteosynthese: Durch Schraube: Ulna distal
- 5-790.0a Geschlossene Reposition einer Fraktur oder Epiphysenlösung mit Osteosynthese: Durch Schraube: Karpale
- 5-790.0b Geschlossene Reposition einer Fraktur oder Epiphysenlösung mit Osteosynthese: Durch Schraube: Metakarpale
- 5-790.0c Geschlossene Reposition einer Fraktur oder Epiphysenlösung mit Osteosynthese: Durch Schraube: Phalangen Hand
- 5-790.0d Geschlossene Reposition einer Fraktur oder Epiphysenlösung mit Osteosynthese: Durch Schraube: Becken
- 5-790.0e Geschlossene Reposition einer Fraktur oder Epiphysenlösung mit Osteosynthese: Durch Schraube: Schenkelhals
- 5-790.0f Geschlossene Reposition einer Fraktur oder Epiphysenlösung mit Osteosynthese: Durch Schraube: Femur proximal
- 5-790.0g Geschlossene Reposition einer Fraktur oder Epiphysenlösung mit Osteosynthese: Durch Schraube: Femurschaft
- 5-790.0h Geschlossene Reposition einer Fraktur oder Epiphysenlösung mit Osteosynthese: Durch Schraube: Femur distal
- 5-790.0j Geschlossene Reposition einer Fraktur oder Epiphysenlösung mit Osteosynthese: Durch Schraube: Patella
- 5-790.0k Geschlossene Reposition einer Fraktur oder Epiphysenlösung mit Osteosynthese: Durch Schraube: Tibia proximal
- 5-790.0m Geschlossene Reposition einer Fraktur oder Epiphysenlösung mit Osteosynthese: Durch Schraube: Tibiaschaft
- 5-790.0n Geschlossene Reposition einer Fraktur oder Epiphysenlösung mit Osteosynthese: Durch Schraube: Tibia distal
- 5-790.0p Geschlossene Reposition einer Fraktur oder Epiphysenlösung mit Osteosynthese: Durch Schraube: Fibula proximal
- 5-790.0q Geschlossene Reposition einer Fraktur oder Epiphysenlösung mit Osteosynthese: Durch Schraube: Fibulaschaft
- 5-790.0r Geschlossene Reposition einer Fraktur oder Epiphysenlösung mit Osteosynthese: Durch Schraube: Fibula distal
- 5-790.0s Geschlossene Reposition einer Fraktur oder Epiphysenlösung mit Osteosynthese: Durch Schraube: Talus
- 5-790.0t Geschlossene Reposition einer Fraktur oder Epiphysenlösung mit Osteosynthese: Durch Schraube: Kalkaneus
- 5-790.0u Geschlossene Reposition einer Fraktur oder Epiphysenlösung mit Osteosynthese: Durch Schraube: Tarsale

- 5-790.0v Geschlossene Reposition einer Fraktur oder Epiphysenlösung mit Osteosynthese: Durch Schraube: Metatarsale
- 5-790.0w Geschlossene Reposition einer Fraktur oder Epiphysenlösung mit Osteosynthese: Durch Schraube: Phalangen Fuß
- 5-790.0z Geschlossene Reposition einer Fraktur oder Epiphysenlösung mit Osteosynthese: Durch Schraube: Skapula
- 5-790.10 Geschlossene Reposition einer Fraktur oder Epiphysenlösung mit Osteosynthese: Durch Draht oder Zuggurtung/Cerclage: Klavikula
- 5-790.11 Geschlossene Reposition einer Fraktur oder Epiphysenlösung mit Osteosynthese: Durch Draht oder Zuggurtung/Cerclage: Humerus proximal
- 5-790.12 Geschlossene Reposition einer Fraktur oder Epiphysenlösung mit Osteosynthese: Durch Draht oder Zuggurtung/Cerclage: Humerusschaft
- 5-790.13 Geschlossene Reposition einer Fraktur oder Epiphysenlösung mit Osteosynthese: Durch Draht oder Zuggurtung/Cerclage: Humerus distal
- 5-790.14 Geschlossene Reposition einer Fraktur oder Epiphysenlösung mit Osteosynthese: Durch Draht oder Zuggurtung/Cerclage: Radius proximal
- 5-790.15 Geschlossene Reposition einer Fraktur oder Epiphysenlösung mit Osteosynthese: Durch Draht oder Zuggurtung/Cerclage: Radiuschaft
- 5-790.16 Geschlossene Reposition einer Fraktur oder Epiphysenlösung mit Osteosynthese: Durch Draht oder Zuggurtung/Cerclage: Radius distal
- 5-790.17 Geschlossene Reposition einer Fraktur oder Epiphysenlösung mit Osteosynthese: Durch Draht oder Zuggurtung/Cerclage: Ulna proximal
- 5-790.18 Geschlossene Reposition einer Fraktur oder Epiphysenlösung mit Osteosynthese: Durch Draht oder Zuggurtung/Cerclage: Ulnaschaft
- 5-790.19 Geschlossene Reposition einer Fraktur oder Epiphysenlösung mit Osteosynthese: Durch Draht oder Zuggurtung/Cerclage: Ulna distal
- 5-790.1a Geschlossene Reposition einer Fraktur oder Epiphysenlösung mit Osteosynthese: Durch Draht oder Zuggurtung/Cerclage: Karpale
- 5-790.1b Geschlossene Reposition einer Fraktur oder Epiphysenlösung mit Osteosynthese: Durch Draht oder Zuggurtung/Cerclage: Metakarpale
- 5-790.1c Geschlossene Reposition einer Fraktur oder Epiphysenlösung mit Osteosynthese: Durch Draht oder Zuggurtung/Cerclage: Phalangen Hand
- 5-790.1d Geschlossene Reposition einer Fraktur oder Epiphysenlösung mit Osteosynthese: Durch Draht oder Zuggurtung/Cerclage: Becken
- 5-790.1e Geschlossene Reposition einer Fraktur oder Epiphysenlösung mit Osteosynthese: Durch Draht oder Zuggurtung/Cerclage: Schenkelhals
- 5-790.1f Geschlossene Reposition einer Fraktur oder Epiphysenlösung mit Osteosynthese: Durch Draht oder Zuggurtung/Cerclage: Femur proximal
- 5-790.1g Geschlossene Reposition einer Fraktur oder Epiphysenlösung mit Osteosynthese: Durch Draht oder Zuggurtung/Cerclage: Femurschaft
- 5-790.1h Geschlossene Reposition einer Fraktur oder Epiphysenlösung mit Osteosynthese: Durch Draht oder Zuggurtung/Cerclage: Femur distal
- 5-790.1j Geschlossene Reposition einer Fraktur oder Epiphysenlösung mit Osteosynthese: Durch Draht oder Zuggurtung/Cerclage: Patella
- 5-790.1k Geschlossene Reposition einer Fraktur oder Epiphysenlösung mit Osteosynthese: Durch Draht oder Zuggurtung/Cerclage: Tibia proximal
- 5-790.1m Geschlossene Reposition einer Fraktur oder Epiphysenlösung mit Osteosynthese: Durch Draht oder Zuggurtung/Cerclage: Tibiaschaft
- 5-790.1n Geschlossene Reposition einer Fraktur oder Epiphysenlösung mit Osteosynthese: Durch Draht oder Zuggurtung/Cerclage: Tibia distal
- 5-790.1p Geschlossene Reposition einer Fraktur oder Epiphysenlösung mit Osteosynthese: Durch Draht oder Zuggurtung/Cerclage: Fibula proximal
- 5-790.1q Geschlossene Reposition einer Fraktur oder Epiphysenlösung mit Osteosynthese: Durch Draht oder Zuggurtung/Cerclage: Fibulaschaft
- 5-790.1r Geschlossene Reposition einer Fraktur oder Epiphysenlösung mit Osteosynthese: Durch Draht oder Zuggurtung/Cerclage: Fibula distal
- 5-790.1s Geschlossene Reposition einer Fraktur oder Epiphysenlösung mit Osteosynthese: Durch Draht oder Zuggurtung/Cerclage: Talus
- 5-790.1t Geschlossene Reposition einer Fraktur oder Epiphysenlösung mit Osteosynthese: Durch Draht oder Zuggurtung/Cerclage: Kalkaneus

- 5-790.1u Geschlossene Reposition einer Fraktur oder Epiphysenlösung mit Osteosynthese: Durch Draht oder Zuggurtung/Cerclage: Tarsale
- 5-790.1v Geschlossene Reposition einer Fraktur oder Epiphysenlösung mit Osteosynthese: Durch Draht oder Zuggurtung/Cerclage: Metatarsale
- 5-790.1w Geschlossene Reposition einer Fraktur oder Epiphysenlösung mit Osteosynthese: Durch Draht oder Zuggurtung/Cerclage: Phalangen Fuß
- 5-790.1z Geschlossene Reposition einer Fraktur oder Epiphysenlösung mit Osteosynthese: Durch Draht oder Zuggurtung/Cerclage: Skapula
- 5-790.20 Geschlossene Reposition einer Fraktur oder Epiphysenlösung mit Osteosynthese: Durch intramedullären Draht: Klavikula
- 5-790.21 Geschlossene Reposition einer Fraktur oder Epiphysenlösung mit Osteosynthese: Durch intramedullären Draht: Humerus proximal
- 5-790.22 Geschlossene Reposition einer Fraktur oder Epiphysenlösung mit Osteosynthese: Durch intramedullären Draht: Humerusschaft
- 5-790.23 Geschlossene Reposition einer Fraktur oder Epiphysenlösung mit Osteosynthese: Durch intramedullären Draht: Humerus distal
- 5-790.24 Geschlossene Reposition einer Fraktur oder Epiphysenlösung mit Osteosynthese: Durch intramedullären Draht: Radius proximal
- 5-790.25 Geschlossene Reposition einer Fraktur oder Epiphysenlösung mit Osteosynthese: Durch intramedullären Draht: Radiuschaft
- 5-790.26 Geschlossene Reposition einer Fraktur oder Epiphysenlösung mit Osteosynthese: Durch intramedullären Draht: Radius distal
- 5-790.27 Geschlossene Reposition einer Fraktur oder Epiphysenlösung mit Osteosynthese: Durch intramedullären Draht: Ulna proximal
- 5-790.28 Geschlossene Reposition einer Fraktur oder Epiphysenlösung mit Osteosynthese: Durch intramedullären Draht: Ulnaschaft
- 5-790.29 Geschlossene Reposition einer Fraktur oder Epiphysenlösung mit Osteosynthese: Durch intramedullären Draht: Ulna distal
- 5-790.2b Geschlossene Reposition einer Fraktur oder Epiphysenlösung mit Osteosynthese: Durch intramedullären Draht: Metakarpale
- 5-790.2c Geschlossene Reposition einer Fraktur oder Epiphysenlösung mit Osteosynthese: Durch intramedullären Draht: Phalangen Hand
- 5-790.2e Geschlossene Reposition einer Fraktur oder Epiphysenlösung mit Osteosynthese: Durch intramedullären Draht: Schenkelhals
- 5-790.2f Geschlossene Reposition einer Fraktur oder Epiphysenlösung mit Osteosynthese: Durch intramedullären Draht: Femur proximal
- 5-790.2g Geschlossene Reposition einer Fraktur oder Epiphysenlösung mit Osteosynthese: Durch intramedullären Draht: Femurschaft
- 5-790.2h Geschlossene Reposition einer Fraktur oder Epiphysenlösung mit Osteosynthese: Durch intramedullären Draht: Femur distal
- 5-790.2k Geschlossene Reposition einer Fraktur oder Epiphysenlösung mit Osteosynthese: Durch intramedullären Draht: Tibia proximal
- 5-790.2m Geschlossene Reposition einer Fraktur oder Epiphysenlösung mit Osteosynthese: Durch intramedullären Draht: Tibiaschaft
- 5-790.2n Geschlossene Reposition einer Fraktur oder Epiphysenlösung mit Osteosynthese: Durch intramedullären Draht: Tibia distal
- 5-790.2p Geschlossene Reposition einer Fraktur oder Epiphysenlösung mit Osteosynthese: Durch intramedullären Draht: Fibula proximal
- 5-790.2q Geschlossene Reposition einer Fraktur oder Epiphysenlösung mit Osteosynthese: Durch intramedullären Draht: Fibulaschaft
- 5-790.2r Geschlossene Reposition einer Fraktur oder Epiphysenlösung mit Osteosynthese: Durch intramedullären Draht: Fibula distal
- 5-790.2v Geschlossene Reposition einer Fraktur oder Epiphysenlösung mit Osteosynthese: Durch intramedullären Draht: Metatarsale
- 5-790.2w Geschlossene Reposition einer Fraktur oder Epiphysenlösung mit Osteosynthese: Durch intramedullären Draht: Phalangen Fuß



- 5-790.2z Geschlossene Reposition einer Fraktur oder Epiphysenlösung mit Osteosynthese: Durch intramedullären Draht: Skapula
- 5-790.31 Geschlossene Reposition einer Fraktur oder Epiphysenlösung mit Osteosynthese: Durch Marknagel mit Aufbohren der Markhöhle: Humerus proximal
- 5-790.32 Geschlossene Reposition einer Fraktur oder Epiphysenlösung mit Osteosynthese: Durch Marknagel mit Aufbohren der Markhöhle: Humerusschaft
- 5-790.33 Geschlossene Reposition einer Fraktur oder Epiphysenlösung mit Osteosynthese: Durch Marknagel mit Aufbohren der Markhöhle: Humerus distal
- 5-790.34 Geschlossene Reposition einer Fraktur oder Epiphysenlösung mit Osteosynthese: Durch Marknagel mit Aufbohren der Markhöhle: Radius proximal
- 5-790.35 Geschlossene Reposition einer Fraktur oder Epiphysenlösung mit Osteosynthese: Durch Marknagel mit Aufbohren der Markhöhle: Radiuschaft
- 5-790.36 Geschlossene Reposition einer Fraktur oder Epiphysenlösung mit Osteosynthese: Durch Marknagel mit Aufbohren der Markhöhle: Radius distal
- 5-790.37 Geschlossene Reposition einer Fraktur oder Epiphysenlösung mit Osteosynthese: Durch Marknagel mit Aufbohren der Markhöhle: Ulna proximal
- 5-790.38 Geschlossene Reposition einer Fraktur oder Epiphysenlösung mit Osteosynthese: Durch Marknagel mit Aufbohren der Markhöhle: Ulnaschaft
- 5-790.39 Geschlossene Reposition einer Fraktur oder Epiphysenlösung mit Osteosynthese: Durch Marknagel mit Aufbohren der Markhöhle: Ulna distal
- 5-790.3e Geschlossene Reposition einer Fraktur oder Epiphysenlösung mit Osteosynthese: Durch Marknagel mit Aufbohren der Markhöhle: Schenkelhals
- 5-790.3f Geschlossene Reposition einer Fraktur oder Epiphysenlösung mit Osteosynthese: Durch Marknagel mit Aufbohren der Markhöhle: Femur proximal
- 5-790.3g Geschlossene Reposition einer Fraktur oder Epiphysenlösung mit Osteosynthese: Durch Marknagel mit Aufbohren der Markhöhle: Femurschaft
- 5-790.3h Geschlossene Reposition einer Fraktur oder Epiphysenlösung mit Osteosynthese: Durch Marknagel mit Aufbohren der Markhöhle: Femur distal
- 5-790.3k Geschlossene Reposition einer Fraktur oder Epiphysenlösung mit Osteosynthese: Durch Marknagel mit Aufbohren der Markhöhle: Tibia proximal
- 5-790.3m Geschlossene Reposition einer Fraktur oder Epiphysenlösung mit Osteosynthese: Durch Marknagel mit Aufbohren der Markhöhle: Tibiaschaft
- 5-790.3n Geschlossene Reposition einer Fraktur oder Epiphysenlösung mit Osteosynthese: Durch Marknagel mit Aufbohren der Markhöhle: Tibia distal
- 5-790.3p Geschlossene Reposition einer Fraktur oder Epiphysenlösung mit Osteosynthese: Durch Marknagel mit Aufbohren der Markhöhle: Fibula proximal
- 5-790.3q Geschlossene Reposition einer Fraktur oder Epiphysenlösung mit Osteosynthese: Durch Marknagel mit Aufbohren der Markhöhle: Fibulaschaft
- 5-790.3r Geschlossene Reposition einer Fraktur oder Epiphysenlösung mit Osteosynthese: Durch Marknagel mit Aufbohren der Markhöhle: Fibula distal
- 5-790.41 Geschlossene Reposition einer Fraktur oder Epiphysenlösung mit Osteosynthese: Durch Verriegelungsnagel: Humerus proximal
- 5-790.42 Geschlossene Reposition einer Fraktur oder Epiphysenlösung mit Osteosynthese: Durch Verriegelungsnagel: Humerusschaft
- 5-790.43 Geschlossene Reposition einer Fraktur oder Epiphysenlösung mit Osteosynthese: Durch Verriegelungsnagel: Humerus distal
- 5-790.44 Geschlossene Reposition einer Fraktur oder Epiphysenlösung mit Osteosynthese: Durch Verriegelungsnagel: Radius proximal
- 5-790.45 Geschlossene Reposition einer Fraktur oder Epiphysenlösung mit Osteosynthese: Durch Verriegelungsnagel: Radiuschaft
- 5-790.46 Geschlossene Reposition einer Fraktur oder Epiphysenlösung mit Osteosynthese: Durch Verriegelungsnagel: Radius distal
- 5-790.47 Geschlossene Reposition einer Fraktur oder Epiphysenlösung mit Osteosynthese: Durch Verriegelungsnagel: Ulna proximal
- 5-790.48 Geschlossene Reposition einer Fraktur oder Epiphysenlösung mit Osteosynthese: Durch Verriegelungsnagel: Ulnaschaft

- 5-790.49 Geschlossene Reposition einer Fraktur oder Epiphysenlösung mit Osteosynthese: Durch Verriegelungsnagel: Ulna distal
- 5-790.4e Geschlossene Reposition einer Fraktur oder Epiphysenlösung mit Osteosynthese: Durch Verriegelungsnagel: Schenkelhals
- 5-790.4f Geschlossene Reposition einer Fraktur oder Epiphysenlösung mit Osteosynthese: Durch Verriegelungsnagel: Femur proximal
- 5-790.4g Geschlossene Reposition einer Fraktur oder Epiphysenlösung mit Osteosynthese: Durch Verriegelungsnagel: Femurschaft
- 5-790.4h Geschlossene Reposition einer Fraktur oder Epiphysenlösung mit Osteosynthese: Durch Verriegelungsnagel: Femur distal
- 5-790.4k Geschlossene Reposition einer Fraktur oder Epiphysenlösung mit Osteosynthese: Durch Verriegelungsnagel: Tibia proximal
- 5-790.4m Geschlossene Reposition einer Fraktur oder Epiphysenlösung mit Osteosynthese: Durch Verriegelungsnagel: Tibiaschaft
- 5-790.4n Geschlossene Reposition einer Fraktur oder Epiphysenlösung mit Osteosynthese: Durch Verriegelungsnagel: Tibia distal
- 5-790.4p Geschlossene Reposition einer Fraktur oder Epiphysenlösung mit Osteosynthese: Durch Verriegelungsnagel: Fibula proximal
- 5-790.4q Geschlossene Reposition einer Fraktur oder Epiphysenlösung mit Osteosynthese: Durch Verriegelungsnagel: Fibulaschaft
- 5-790.4r Geschlossene Reposition einer Fraktur oder Epiphysenlösung mit Osteosynthese: Durch Verriegelungsnagel: Fibula distal
- 5-790.51 Geschlossene Reposition einer Fraktur oder Epiphysenlösung mit Osteosynthese: Durch Marknagel mit Gelenkkomponente: Humerus proximal
- 5-790.52 Geschlossene Reposition einer Fraktur oder Epiphysenlösung mit Osteosynthese: Durch Marknagel mit Gelenkkomponente: Humerusschaft
- 5-790.54 Geschlossene Reposition einer Fraktur oder Epiphysenlösung mit Osteosynthese: Durch Marknagel mit Gelenkkomponente: Radius proximal
- 5-790.55 Geschlossene Reposition einer Fraktur oder Epiphysenlösung mit Osteosynthese: Durch Marknagel mit Gelenkkomponente: Radiusschaft
- 5-790.57 Geschlossene Reposition einer Fraktur oder Epiphysenlösung mit Osteosynthese: Durch Marknagel mit Gelenkkomponente: Ulna proximal
- 5-790.58 Geschlossene Reposition einer Fraktur oder Epiphysenlösung mit Osteosynthese: Durch Marknagel mit Gelenkkomponente: Ulnaschaft
- 5-790.59 Geschlossene Reposition einer Fraktur oder Epiphysenlösung mit Osteosynthese: Durch Marknagel mit Gelenkkomponente: Ulna distal
- 5-790.5e Geschlossene Reposition einer Fraktur oder Epiphysenlösung mit Osteosynthese: Durch Marknagel mit Gelenkkomponente: Schenkelhals
- 5-790.5f Geschlossene Reposition einer Fraktur oder Epiphysenlösung mit Osteosynthese: Durch Marknagel mit Gelenkkomponente: Femur proximal
- 5-790.5g Geschlossene Reposition einer Fraktur oder Epiphysenlösung mit Osteosynthese: Durch Marknagel mit Gelenkkomponente: Femurschaft
- 5-790.5h Geschlossene Reposition einer Fraktur oder Epiphysenlösung mit Osteosynthese: Durch Marknagel mit Gelenkkomponente: Femur distal
- 5-790.5k Geschlossene Reposition einer Fraktur oder Epiphysenlösung mit Osteosynthese: Durch Marknagel mit Gelenkkomponente: Tibia proximal
- 5-790.5m Geschlossene Reposition einer Fraktur oder Epiphysenlösung mit Osteosynthese: Durch Marknagel mit Gelenkkomponente: Tibiaschaft
- 5-790.5n Geschlossene Reposition einer Fraktur oder Epiphysenlösung mit Osteosynthese: Durch Marknagel mit Gelenkkomponente: Tibia distal
- 5-790.5p Geschlossene Reposition einer Fraktur oder Epiphysenlösung mit Osteosynthese: Durch Marknagel mit Gelenkkomponente: Fibula proximal
- 5-790.5q Geschlossene Reposition einer Fraktur oder Epiphysenlösung mit Osteosynthese: Durch Marknagel mit Gelenkkomponente: Fibulaschaft
- 5-790.5r Geschlossene Reposition einer Fraktur oder Epiphysenlösung mit Osteosynthese: Durch Marknagel mit Gelenkkomponente: Fibula distal



- 5-790.7i Geschlossene Reposition einer Fraktur oder Epiphysenlösung mit Osteosynthese: Durch Winkelplatte/Kondylenplatte: Humerus proximal
- 5-790.7j Geschlossene Reposition einer Fraktur oder Epiphysenlösung mit Osteosynthese: Durch Winkelplatte/Kondylenplatte: Humerusschaft
- 5-790.7k Geschlossene Reposition einer Fraktur oder Epiphysenlösung mit Osteosynthese: Durch Winkelplatte/Kondylenplatte: Humerus distal
- 5-790.7e Geschlossene Reposition einer Fraktur oder Epiphysenlösung mit Osteosynthese: Durch Winkelplatte/Kondylenplatte: Schenkelhals
- 5-790.7f Geschlossene Reposition einer Fraktur oder Epiphysenlösung mit Osteosynthese: Durch Winkelplatte/Kondylenplatte: Femur proximal
- 5-790.7g Geschlossene Reposition einer Fraktur oder Epiphysenlösung mit Osteosynthese: Durch Winkelplatte/Kondylenplatte: Femurschaft
- 5-790.7h Geschlossene Reposition einer Fraktur oder Epiphysenlösung mit Osteosynthese: Durch Winkelplatte/Kondylenplatte: Femur distal
- 5-790.7k Geschlossene Reposition einer Fraktur oder Epiphysenlösung mit Osteosynthese: Durch Winkelplatte/Kondylenplatte: Tibia proximal
- 5-790.7m Geschlossene Reposition einer Fraktur oder Epiphysenlösung mit Osteosynthese: Durch Winkelplatte/Kondylenplatte: Tibiaschaft
- 5-790.7n Geschlossene Reposition einer Fraktur oder Epiphysenlösung mit Osteosynthese: Durch Winkelplatte/Kondylenplatte: Tibia distal
- 5-790.81 Geschlossene Reposition einer Fraktur oder Epiphysenlösung mit Osteosynthese: Durch dynamische Kompressionsschraube: Humerus proximal
- 5-790.82 Geschlossene Reposition einer Fraktur oder Epiphysenlösung mit Osteosynthese: Durch dynamische Kompressionsschraube: Humerusschaft
- 5-790.8e Geschlossene Reposition einer Fraktur oder Epiphysenlösung mit Osteosynthese: Durch dynamische Kompressionsschraube: Schenkelhals
- 5-790.8f Geschlossene Reposition einer Fraktur oder Epiphysenlösung mit Osteosynthese: Durch dynamische Kompressionsschraube: Femur proximal
- 5-790.8g Geschlossene Reposition einer Fraktur oder Epiphysenlösung mit Osteosynthese: Durch dynamische Kompressionsschraube: Femurschaft
- 5-790.8h Geschlossene Reposition einer Fraktur oder Epiphysenlösung mit Osteosynthese: Durch dynamische Kompressionsschraube: Femur distal
- 5-790.8k Geschlossene Reposition einer Fraktur oder Epiphysenlösung mit Osteosynthese: Durch dynamische Kompressionsschraube: Tibia proximal
- 5-790.90 Geschlossene Reposition einer Fraktur oder Epiphysenlösung mit Osteosynthese: Durch Materialkombinationen: Klavikula
- 5-790.91 Geschlossene Reposition einer Fraktur oder Epiphysenlösung mit Osteosynthese: Durch Materialkombinationen: Humerus proximal
- 5-790.92 Geschlossene Reposition einer Fraktur oder Epiphysenlösung mit Osteosynthese: Durch Materialkombinationen: Humerusschaft
- 5-790.93 Geschlossene Reposition einer Fraktur oder Epiphysenlösung mit Osteosynthese: Durch Materialkombinationen: Humerus distal
- 5-790.94 Geschlossene Reposition einer Fraktur oder Epiphysenlösung mit Osteosynthese: Durch Materialkombinationen: Radius proximal
- 5-790.95 Geschlossene Reposition einer Fraktur oder Epiphysenlösung mit Osteosynthese: Durch Materialkombinationen: Radiuschaft
- 5-790.96 Geschlossene Reposition einer Fraktur oder Epiphysenlösung mit Osteosynthese: Durch Materialkombinationen: Radius distal
- 5-790.97 Geschlossene Reposition einer Fraktur oder Epiphysenlösung mit Osteosynthese: Durch Materialkombinationen: Ulna proximal
- 5-790.98 Geschlossene Reposition einer Fraktur oder Epiphysenlösung mit Osteosynthese: Durch Materialkombinationen: Ulnaschaft
- 5-790.99 Geschlossene Reposition einer Fraktur oder Epiphysenlösung mit Osteosynthese: Durch Materialkombinationen: Ulna distal
- 5-790.9a Geschlossene Reposition einer Fraktur oder Epiphysenlösung mit Osteosynthese: Durch Materialkombinationen: Karpale



- 5-790.cs Geschlossene Reposition einer Fraktur oder Epiphysenlösung mit Osteosynthese: Durch Transfixationsnagel: Talus
- 5-790.ct Geschlossene Reposition einer Fraktur oder Epiphysenlösung mit Osteosynthese: Durch Transfixationsnagel: Kalkaneus
- 5-790.d0 Geschlossene Reposition einer Fraktur oder Epiphysenlösung mit Osteosynthese: Durch Fixateur externe mit interner Osteosynthese: Klavikula
- 5-790.d1 Geschlossene Reposition einer Fraktur oder Epiphysenlösung mit Osteosynthese: Durch Fixateur externe mit interner Osteosynthese: Humerus proximal
- 5-790.d2 Geschlossene Reposition einer Fraktur oder Epiphysenlösung mit Osteosynthese: Durch Fixateur externe mit interner Osteosynthese: Humerusschaft
- 5-790.d3 Geschlossene Reposition einer Fraktur oder Epiphysenlösung mit Osteosynthese: Durch Fixateur externe mit interner Osteosynthese: Humerus distal
- 5-790.d4 Geschlossene Reposition einer Fraktur oder Epiphysenlösung mit Osteosynthese: Durch Fixateur externe mit interner Osteosynthese: Radius proximal
- 5-790.d5 Geschlossene Reposition einer Fraktur oder Epiphysenlösung mit Osteosynthese: Durch Fixateur externe mit interner Osteosynthese: Radiusschaft
- 5-790.d6 Geschlossene Reposition einer Fraktur oder Epiphysenlösung mit Osteosynthese: Durch Fixateur externe mit interner Osteosynthese: Radius distal
- 5-790.d7 Geschlossene Reposition einer Fraktur oder Epiphysenlösung mit Osteosynthese: Durch Fixateur externe mit interner Osteosynthese: Ulna proximal
- 5-790.d8 Geschlossene Reposition einer Fraktur oder Epiphysenlösung mit Osteosynthese: Durch Fixateur externe mit interner Osteosynthese: Ulnaschaft
- 5-790.d9 Geschlossene Reposition einer Fraktur oder Epiphysenlösung mit Osteosynthese: Durch Fixateur externe mit interner Osteosynthese: Ulna distal
- 5-790.da Geschlossene Reposition einer Fraktur oder Epiphysenlösung mit Osteosynthese: Durch Fixateur externe mit interner Osteosynthese: Karpale
- 5-790.db Geschlossene Reposition einer Fraktur oder Epiphysenlösung mit Osteosynthese: Durch Fixateur externe mit interner Osteosynthese: Metakarpale
- 5-790.dc Geschlossene Reposition einer Fraktur oder Epiphysenlösung mit Osteosynthese: Durch Fixateur externe mit interner Osteosynthese: Phalangen Hand
- 5-790.dd Geschlossene Reposition einer Fraktur oder Epiphysenlösung mit Osteosynthese: Durch Fixateur externe mit interner Osteosynthese: Becken
- 5-790.de Geschlossene Reposition einer Fraktur oder Epiphysenlösung mit Osteosynthese: Durch Fixateur externe mit interner Osteosynthese: Schenkelhals
- 5-790.df Geschlossene Reposition einer Fraktur oder Epiphysenlösung mit Osteosynthese: Durch Fixateur externe mit interner Osteosynthese: Femur proximal
- 5-790.dg Geschlossene Reposition einer Fraktur oder Epiphysenlösung mit Osteosynthese: Durch Fixateur externe mit interner Osteosynthese: Femurschaft
- 5-790.dh Geschlossene Reposition einer Fraktur oder Epiphysenlösung mit Osteosynthese: Durch Fixateur externe mit interner Osteosynthese: Femur distal
- 5-790.dj Geschlossene Reposition einer Fraktur oder Epiphysenlösung mit Osteosynthese: Durch Fixateur externe mit interner Osteosynthese: Patella
- 5-790.dk Geschlossene Reposition einer Fraktur oder Epiphysenlösung mit Osteosynthese: Durch Fixateur externe mit interner Osteosynthese: Tibia proximal
- 5-790.dm Geschlossene Reposition einer Fraktur oder Epiphysenlösung mit Osteosynthese: Durch Fixateur externe mit interner Osteosynthese: Tibiaschaft
- 5-790.dn Geschlossene Reposition einer Fraktur oder Epiphysenlösung mit Osteosynthese: Durch Fixateur externe mit interner Osteosynthese: Tibia distal
- 5-790.dp Geschlossene Reposition einer Fraktur oder Epiphysenlösung mit Osteosynthese: Durch Fixateur externe mit interner Osteosynthese: Fibula proximal
- 5-790.dq Geschlossene Reposition einer Fraktur oder Epiphysenlösung mit Osteosynthese: Durch Fixateur externe mit interner Osteosynthese: Fibulaschaft
- 5-790.dr Geschlossene Reposition einer Fraktur oder Epiphysenlösung mit Osteosynthese: Durch Fixateur externe mit interner Osteosynthese: Fibula distal
- 5-790.ds Geschlossene Reposition einer Fraktur oder Epiphysenlösung mit Osteosynthese: Durch Fixateur externe mit interner Osteosynthese: Talus



- 5-790.kq Geschlossene Reposition einer Fraktur oder Epiphysenlösung mit Osteosynthese: Durch winkelstabile Platte: Fibulaschaft
- 5-790.kr Geschlossene Reposition einer Fraktur oder Epiphysenlösung mit Osteosynthese: Durch winkelstabile Platte: Fibula distal
- 5-790.ks Geschlossene Reposition einer Fraktur oder Epiphysenlösung mit Osteosynthese: Durch winkelstabile Platte: Talus
- 5-790.kt Geschlossene Reposition einer Fraktur oder Epiphysenlösung mit Osteosynthese: Durch winkelstabile Platte: Kalkaneus
- 5-790.ku Geschlossene Reposition einer Fraktur oder Epiphysenlösung mit Osteosynthese: Durch winkelstabile Platte: Tarsale
- 5-790.kv Geschlossene Reposition einer Fraktur oder Epiphysenlösung mit Osteosynthese: Durch winkelstabile Platte: Metatarsale
- 5-790.kw Geschlossene Reposition einer Fraktur oder Epiphysenlösung mit Osteosynthese: Durch winkelstabile Platte: Phalangen Fuß
- 5-790.kz Geschlossene Reposition einer Fraktur oder Epiphysenlösung mit Osteosynthese: Durch winkelstabile Platte: Skapula
- 5-790.m1 Geschlossene Reposition einer Fraktur oder Epiphysenlösung mit Osteosynthese: Durch Ringfixateur: Humerus proximal
- 5-790.m2 Geschlossene Reposition einer Fraktur oder Epiphysenlösung mit Osteosynthese: Durch Ringfixateur: Humerusschaft
- 5-790.m3 Geschlossene Reposition einer Fraktur oder Epiphysenlösung mit Osteosynthese: Durch Ringfixateur: Humerus distal
- 5-790.m4 Geschlossene Reposition einer Fraktur oder Epiphysenlösung mit Osteosynthese: Durch Ringfixateur: Radius proximal
- 5-790.m5 Geschlossene Reposition einer Fraktur oder Epiphysenlösung mit Osteosynthese: Durch Ringfixateur: Radiuschaft
- 5-790.m6 Geschlossene Reposition einer Fraktur oder Epiphysenlösung mit Osteosynthese: Durch Ringfixateur: Radius distal
- 5-790.m7 Geschlossene Reposition einer Fraktur oder Epiphysenlösung mit Osteosynthese: Durch Ringfixateur: Ulna proximal
- 5-790.m8 Geschlossene Reposition einer Fraktur oder Epiphysenlösung mit Osteosynthese: Durch Ringfixateur: Ulnaschaft
- 5-790.m9 Geschlossene Reposition einer Fraktur oder Epiphysenlösung mit Osteosynthese: Durch Ringfixateur: Ulna distal
- 5-790.ma Geschlossene Reposition einer Fraktur oder Epiphysenlösung mit Osteosynthese: Durch Ringfixateur: Karpale
- 5-790.mb Geschlossene Reposition einer Fraktur oder Epiphysenlösung mit Osteosynthese: Durch Ringfixateur: Metakarpale
- 5-790.md Geschlossene Reposition einer Fraktur oder Epiphysenlösung mit Osteosynthese: Durch Ringfixateur: Becken
- 5-790.mf Geschlossene Reposition einer Fraktur oder Epiphysenlösung mit Osteosynthese: Durch Ringfixateur: Femur proximal
- 5-790.mg Geschlossene Reposition einer Fraktur oder Epiphysenlösung mit Osteosynthese: Durch Ringfixateur: Femurschaft
- 5-790.mh Geschlossene Reposition einer Fraktur oder Epiphysenlösung mit Osteosynthese: Durch Ringfixateur: Femur distal
- 5-790.mk Geschlossene Reposition einer Fraktur oder Epiphysenlösung mit Osteosynthese: Durch Ringfixateur: Tibia proximal
- 5-790.mm Geschlossene Reposition einer Fraktur oder Epiphysenlösung mit Osteosynthese: Durch Ringfixateur: Tibiaschaft
- 5-790.mn Geschlossene Reposition einer Fraktur oder Epiphysenlösung mit Osteosynthese: Durch Ringfixateur: Tibia distal
- 5-790.mp Geschlossene Reposition einer Fraktur oder Epiphysenlösung mit Osteosynthese: Durch Ringfixateur: Fibula proximal
- 5-790.mq Geschlossene Reposition einer Fraktur oder Epiphysenlösung mit Osteosynthese: Durch Ringfixateur: Fibulaschaft
- 5-790.mr Geschlossene Reposition einer Fraktur oder Epiphysenlösung mit Osteosynthese: Durch Ringfixateur: Fibula distal
- 5-790.ms Geschlossene Reposition einer Fraktur oder Epiphysenlösung mit Osteosynthese: Durch Ringfixateur: Talus
- 5-790.mt Geschlossene Reposition einer Fraktur oder Epiphysenlösung mit Osteosynthese: Durch Ringfixateur: Kalkaneus
- 5-790.mu Geschlossene Reposition einer Fraktur oder Epiphysenlösung mit Osteosynthese: Durch Ringfixateur: Tarsale
- 5-790.mv Geschlossene Reposition einer Fraktur oder Epiphysenlösung mit Osteosynthese: Durch Ringfixateur: Metatarsale
- 5-790.n0 Geschlossene Reposition einer Fraktur oder Epiphysenlösung mit Osteosynthese: Durch Platte: Klavikula
- 5-790.n1 Geschlossene Reposition einer Fraktur oder Epiphysenlösung mit Osteosynthese: Durch Platte: Humerus proximal
- 5-790.n2 Geschlossene Reposition einer Fraktur oder Epiphysenlösung mit Osteosynthese: Durch Platte: Humerusschaft
- 5-790.n3 Geschlossene Reposition einer Fraktur oder Epiphysenlösung mit Osteosynthese: Durch Platte: Humerus distal
- 5-790.n4 Geschlossene Reposition einer Fraktur oder Epiphysenlösung mit Osteosynthese: Durch Platte: Radius proximal



- 5-790.n5 Geschlossene Reposition einer Fraktur oder Epiphysenlösung mit Osteosynthese: Durch Platte: Radiuschaft
- 5-790.n6 Geschlossene Reposition einer Fraktur oder Epiphysenlösung mit Osteosynthese: Durch Platte: Radius distal
- 5-790.n7 Geschlossene Reposition einer Fraktur oder Epiphysenlösung mit Osteosynthese: Durch Platte: Ulna proximal
- 5-790.n8 Geschlossene Reposition einer Fraktur oder Epiphysenlösung mit Osteosynthese: Durch Platte: Ulnaschaft
- 5-790.n9 Geschlossene Reposition einer Fraktur oder Epiphysenlösung mit Osteosynthese: Durch Platte: Ulna distal
- 5-790.na Geschlossene Reposition einer Fraktur oder Epiphysenlösung mit Osteosynthese: Durch Platte: Karpale
- 5-790.nb Geschlossene Reposition einer Fraktur oder Epiphysenlösung mit Osteosynthese: Durch Platte: Metakarpale
- 5-790.nc Geschlossene Reposition einer Fraktur oder Epiphysenlösung mit Osteosynthese: Durch Platte: Phalangen Hand
- 5-790.nd Geschlossene Reposition einer Fraktur oder Epiphysenlösung mit Osteosynthese: Durch Platte: Becken
- 5-790.ne Geschlossene Reposition einer Fraktur oder Epiphysenlösung mit Osteosynthese: Durch Platte: Schenkelhals
- 5-790.nf Geschlossene Reposition einer Fraktur oder Epiphysenlösung mit Osteosynthese: Durch Platte: Femur proximal
- 5-790.ng Geschlossene Reposition einer Fraktur oder Epiphysenlösung mit Osteosynthese: Durch Platte: Femurschaft
- 5-790.nh Geschlossene Reposition einer Fraktur oder Epiphysenlösung mit Osteosynthese: Durch Platte: Femur distal
- 5-790.nj Geschlossene Reposition einer Fraktur oder Epiphysenlösung mit Osteosynthese: Durch Platte: Patella
- 5-790.nk Geschlossene Reposition einer Fraktur oder Epiphysenlösung mit Osteosynthese: Durch Platte: Tibia proximal
- 5-790.nm Geschlossene Reposition einer Fraktur oder Epiphysenlösung mit Osteosynthese: Durch Platte: Tibiaschaft
- 5-790.nn Geschlossene Reposition einer Fraktur oder Epiphysenlösung mit Osteosynthese: Durch Platte: Tibia distal
- 5-790.np Geschlossene Reposition einer Fraktur oder Epiphysenlösung mit Osteosynthese: Durch Platte: Fibula proximal
- 5-790.nq Geschlossene Reposition einer Fraktur oder Epiphysenlösung mit Osteosynthese: Durch Platte: Fibulaschaft
- 5-790.nr Geschlossene Reposition einer Fraktur oder Epiphysenlösung mit Osteosynthese: Durch Platte: Fibula distal
- 5-790.ns Geschlossene Reposition einer Fraktur oder Epiphysenlösung mit Osteosynthese: Durch Platte: Talus
- 5-790.nt Geschlossene Reposition einer Fraktur oder Epiphysenlösung mit Osteosynthese: Durch Platte: Kalkaneus
- 5-790.nu Geschlossene Reposition einer Fraktur oder Epiphysenlösung mit Osteosynthese: Durch Platte: Tarsale
- 5-790.nv Geschlossene Reposition einer Fraktur oder Epiphysenlösung mit Osteosynthese: Durch Platte: Metatarsale
- 5-790.nw Geschlossene Reposition einer Fraktur oder Epiphysenlösung mit Osteosynthese: Durch Platte: Phalangen Fuß
- 5-790.nz Geschlossene Reposition einer Fraktur oder Epiphysenlösung mit Osteosynthese: Durch Platte: Skapula
- 5-790.p0 Geschlossene Reposition einer Fraktur oder Epiphysenlösung mit Osteosynthese: Durch Bewegungsfixateur: Klavikula
- 5-790.p1 Geschlossene Reposition einer Fraktur oder Epiphysenlösung mit Osteosynthese: Durch Bewegungsfixateur: Humerus proximal
- 5-790.p2 Geschlossene Reposition einer Fraktur oder Epiphysenlösung mit Osteosynthese: Durch Bewegungsfixateur: Humerusschaft
- 5-790.p3 Geschlossene Reposition einer Fraktur oder Epiphysenlösung mit Osteosynthese: Durch Bewegungsfixateur: Humerus distal
- 5-790.p4 Geschlossene Reposition einer Fraktur oder Epiphysenlösung mit Osteosynthese: Durch Bewegungsfixateur: Radius proximal
- 5-790.p5 Geschlossene Reposition einer Fraktur oder Epiphysenlösung mit Osteosynthese: Durch Bewegungsfixateur: Radiuschaft
- 5-790.p6 Geschlossene Reposition einer Fraktur oder Epiphysenlösung mit Osteosynthese: Durch Bewegungsfixateur: Radius distal
- 5-790.p7 Geschlossene Reposition einer Fraktur oder Epiphysenlösung mit Osteosynthese: Durch Bewegungsfixateur: Ulna proximal
- 5-790.p8 Geschlossene Reposition einer Fraktur oder Epiphysenlösung mit Osteosynthese: Durch Bewegungsfixateur: Ulnaschaft
- 5-790.p9 Geschlossene Reposition einer Fraktur oder Epiphysenlösung mit Osteosynthese: Durch Bewegungsfixateur: Ulna distal
- 5-790.pa Geschlossene Reposition einer Fraktur oder Epiphysenlösung mit Osteosynthese: Durch Bewegungsfixateur: Karpale
- 5-790.pb Geschlossene Reposition einer Fraktur oder Epiphysenlösung mit Osteosynthese: Durch Bewegungsfixateur: Metakarpale
- 5-790.pc Geschlossene Reposition einer Fraktur oder Epiphysenlösung mit Osteosynthese: Durch Bewegungsfixateur: Phalangen Hand
- 5-790.pd Geschlossene Reposition einer Fraktur oder Epiphysenlösung mit Osteosynthese: Durch Bewegungsfixateur: Becken
- 5-790.pe Geschlossene Reposition einer Fraktur oder Epiphysenlösung mit Osteosynthese: Durch Bewegungsfixateur: Schenkelhals

- 5-790.pf Geschlossene Reposition einer Fraktur oder Epiphysenlösung mit Osteosynthese: Durch Bewegungsfixateur: Femur proximal
- 5-790.pg Geschlossene Reposition einer Fraktur oder Epiphysenlösung mit Osteosynthese: Durch Bewegungsfixateur: Femurschaft
- 5-790.ph Geschlossene Reposition einer Fraktur oder Epiphysenlösung mit Osteosynthese: Durch Bewegungsfixateur: Femur distal
- 5-790.pj Geschlossene Reposition einer Fraktur oder Epiphysenlösung mit Osteosynthese: Durch Bewegungsfixateur: Patella
- 5-790.pk Geschlossene Reposition einer Fraktur oder Epiphysenlösung mit Osteosynthese: Durch Bewegungsfixateur: Tibia proximal
- 5-790.pm Geschlossene Reposition einer Fraktur oder Epiphysenlösung mit Osteosynthese: Durch Bewegungsfixateur: Tibiaschaft
- 5-790.pn Geschlossene Reposition einer Fraktur oder Epiphysenlösung mit Osteosynthese: Durch Bewegungsfixateur: Tibia distal
- 5-790.pp Geschlossene Reposition einer Fraktur oder Epiphysenlösung mit Osteosynthese: Durch Bewegungsfixateur: Fibula proximal
- 5-790.pq Geschlossene Reposition einer Fraktur oder Epiphysenlösung mit Osteosynthese: Durch Bewegungsfixateur: Fibulaschaft
- 5-790.pr Geschlossene Reposition einer Fraktur oder Epiphysenlösung mit Osteosynthese: Durch Bewegungsfixateur: Fibula distal
- 5-790.ps Geschlossene Reposition einer Fraktur oder Epiphysenlösung mit Osteosynthese: Durch Bewegungsfixateur: Talus
- 5-790.pt Geschlossene Reposition einer Fraktur oder Epiphysenlösung mit Osteosynthese: Durch Bewegungsfixateur: Kalkaneus
- 5-790.pu Geschlossene Reposition einer Fraktur oder Epiphysenlösung mit Osteosynthese: Durch Bewegungsfixateur: Tarsale
- 5-790.pv Geschlossene Reposition einer Fraktur oder Epiphysenlösung mit Osteosynthese: Durch Bewegungsfixateur: Metatarsale
- 5-790.pw Geschlossene Reposition einer Fraktur oder Epiphysenlösung mit Osteosynthese: Durch Bewegungsfixateur: Phalangen Fuß
- 5-790.pz Geschlossene Reposition einer Fraktur oder Epiphysenlösung mit Osteosynthese: Durch Bewegungsfixateur: Skapula
- 5-790.qd Geschlossene Reposition einer Fraktur oder Epiphysenlösung mit Osteosynthese: Durch Fixateur interne: Becken
- 5-790.x0 Geschlossene Reposition einer Fraktur oder Epiphysenlösung mit Osteosynthese: Sonstige: Klavikula
- 5-790.x1 Geschlossene Reposition einer Fraktur oder Epiphysenlösung mit Osteosynthese: Sonstige: Humerus proximal
- 5-790.x2 Geschlossene Reposition einer Fraktur oder Epiphysenlösung mit Osteosynthese: Sonstige: Humerusschaft
- 5-790.x3 Geschlossene Reposition einer Fraktur oder Epiphysenlösung mit Osteosynthese: Sonstige: Humerus distal
- 5-790.x4 Geschlossene Reposition einer Fraktur oder Epiphysenlösung mit Osteosynthese: Sonstige: Radius proximal
- 5-790.x5 Geschlossene Reposition einer Fraktur oder Epiphysenlösung mit Osteosynthese: Sonstige: Radiuschaft
- 5-790.x6 Geschlossene Reposition einer Fraktur oder Epiphysenlösung mit Osteosynthese: Sonstige: Radius distal
- 5-790.x7 Geschlossene Reposition einer Fraktur oder Epiphysenlösung mit Osteosynthese: Sonstige: Ulna proximal
- 5-790.x8 Geschlossene Reposition einer Fraktur oder Epiphysenlösung mit Osteosynthese: Sonstige: Ulnaschaft
- 5-790.x9 Geschlossene Reposition einer Fraktur oder Epiphysenlösung mit Osteosynthese: Sonstige: Ulna distal
- 5-790.xa Geschlossene Reposition einer Fraktur oder Epiphysenlösung mit Osteosynthese: Sonstige: Karpale
- 5-790.xb Geschlossene Reposition einer Fraktur oder Epiphysenlösung mit Osteosynthese: Sonstige: Metakarpale
- 5-790.xc Geschlossene Reposition einer Fraktur oder Epiphysenlösung mit Osteosynthese: Sonstige: Phalangen Hand
- 5-790.xd Geschlossene Reposition einer Fraktur oder Epiphysenlösung mit Osteosynthese: Sonstige: Becken
- 5-790.xe Geschlossene Reposition einer Fraktur oder Epiphysenlösung mit Osteosynthese: Sonstige: Schenkelhals
- 5-790.xf Geschlossene Reposition einer Fraktur oder Epiphysenlösung mit Osteosynthese: Sonstige: Femur proximal
- 5-790.xg Geschlossene Reposition einer Fraktur oder Epiphysenlösung mit Osteosynthese: Sonstige: Femurschaft
- 5-790.xh Geschlossene Reposition einer Fraktur oder Epiphysenlösung mit Osteosynthese: Sonstige: Femur distal
- 5-790.xj Geschlossene Reposition einer Fraktur oder Epiphysenlösung mit Osteosynthese: Sonstige: Patella
- 5-790.xk Geschlossene Reposition einer Fraktur oder Epiphysenlösung mit Osteosynthese: Sonstige: Tibia proximal
- 5-790.xm Geschlossene Reposition einer Fraktur oder Epiphysenlösung mit Osteosynthese: Sonstige: Tibiaschaft
- 5-790.xn Geschlossene Reposition einer Fraktur oder Epiphysenlösung mit Osteosynthese: Sonstige: Tibia distal
- 5-790.xp Geschlossene Reposition einer Fraktur oder Epiphysenlösung mit Osteosynthese: Sonstige: Fibula proximal
- 5-790.xq Geschlossene Reposition einer Fraktur oder Epiphysenlösung mit Osteosynthese: Sonstige: Fibulaschaft





- 5-791.8m Offene Reposition einer einfachen Fraktur im Schaftbereich eines langen Röhrenknochens: Durch Fixateur externe: Tibiaschaft
- 5-791.8q Offene Reposition einer einfachen Fraktur im Schaftbereich eines langen Röhrenknochens: Durch Fixateur externe: Fibulaschaft
- 5-791.8x Offene Reposition einer einfachen Fraktur im Schaftbereich eines langen Röhrenknochens: Durch Fixateur externe: Sonstige
- 5-791.92 Offene Reposition einer einfachen Fraktur im Schaftbereich eines langen Röhrenknochens: Durch Materialkombinationen: Humerusschaft
- 5-791.95 Offene Reposition einer einfachen Fraktur im Schaftbereich eines langen Röhrenknochens: Durch Materialkombinationen: Radiuschaft
- 5-791.98 Offene Reposition einer einfachen Fraktur im Schaftbereich eines langen Röhrenknochens: Durch Materialkombinationen: Ulnaschaft
- 5-791.9g Offene Reposition einer einfachen Fraktur im Schaftbereich eines langen Röhrenknochens: Durch Materialkombinationen: Femurschaft
- 5-791.9m Offene Reposition einer einfachen Fraktur im Schaftbereich eines langen Röhrenknochens: Durch Materialkombinationen: Tibiaschaft
- 5-791.9q Offene Reposition einer einfachen Fraktur im Schaftbereich eines langen Röhrenknochens: Durch Materialkombinationen: Fibulaschaft
- 5-791.9x Offene Reposition einer einfachen Fraktur im Schaftbereich eines langen Röhrenknochens: Durch Materialkombinationen: Sonstige
- 5-791.c2 Offene Reposition einer einfachen Fraktur im Schaftbereich eines langen Röhrenknochens: Durch Transfixationsnagel: Humerusschaft
- 5-791.c5 Offene Reposition einer einfachen Fraktur im Schaftbereich eines langen Röhrenknochens: Durch Transfixationsnagel: Radiuschaft
- 5-791.c8 Offene Reposition einer einfachen Fraktur im Schaftbereich eines langen Röhrenknochens: Durch Transfixationsnagel: Ulnaschaft
- 5-791.cg Offene Reposition einer einfachen Fraktur im Schaftbereich eines langen Röhrenknochens: Durch Transfixationsnagel: Femurschaft
- 5-791.cm Offene Reposition einer einfachen Fraktur im Schaftbereich eines langen Röhrenknochens: Durch Transfixationsnagel: Tibiaschaft
- 5-791.cq Offene Reposition einer einfachen Fraktur im Schaftbereich eines langen Röhrenknochens: Durch Transfixationsnagel: Fibulaschaft
- 5-791.cx Offene Reposition einer einfachen Fraktur im Schaftbereich eines langen Röhrenknochens: Durch Transfixationsnagel: Sonstige
- 5-791.d2 Offene Reposition einer einfachen Fraktur im Schaftbereich eines langen Röhrenknochens: Durch Fixateur externe mit interner Osteosynthese: Humerusschaft
- 5-791.d5 Offene Reposition einer einfachen Fraktur im Schaftbereich eines langen Röhrenknochens: Durch Fixateur externe mit interner Osteosynthese: Radiuschaft
- 5-791.d8 Offene Reposition einer einfachen Fraktur im Schaftbereich eines langen Röhrenknochens: Durch Fixateur externe mit interner Osteosynthese: Ulnaschaft
- 5-791.dg Offene Reposition einer einfachen Fraktur im Schaftbereich eines langen Röhrenknochens: Durch Fixateur externe mit interner Osteosynthese: Femurschaft
- 5-791.dm Offene Reposition einer einfachen Fraktur im Schaftbereich eines langen Röhrenknochens: Durch Fixateur externe mit interner Osteosynthese: Tibiaschaft
- 5-791.dq Offene Reposition einer einfachen Fraktur im Schaftbereich eines langen Röhrenknochens: Durch Fixateur externe mit interner Osteosynthese: Fibulaschaft
- 5-791.dx Offene Reposition einer einfachen Fraktur im Schaftbereich eines langen Röhrenknochens: Durch Fixateur externe mit interner Osteosynthese: Sonstige
- 5-791.g2 Offene Reposition einer einfachen Fraktur im Schaftbereich eines langen Röhrenknochens: Durch intramedullären Draht: Humerusschaft
- 5-791.g5 Offene Reposition einer einfachen Fraktur im Schaftbereich eines langen Röhrenknochens: Durch intramedullären Draht: Radiuschaft
- 5-791.g8 Offene Reposition einer einfachen Fraktur im Schaftbereich eines langen Röhrenknochens: Durch intramedullären Draht: Ulnaschaft
- 5-791.gg Offene Reposition einer einfachen Fraktur im Schaftbereich eines langen Röhrenknochens: Durch intramedullären Draht: Femurschaft



- 5-791.nm Offene Reposition einer einfachen Fraktur im Schaftbereich eines langen Röhrenknochens: Durch Bewegungsfixateur: Tibiaschaft
- 5-791.nq Offene Reposition einer einfachen Fraktur im Schaftbereich eines langen Röhrenknochens: Durch Bewegungsfixateur: Fibulaschaft
- 5-791.nx Offene Reposition einer einfachen Fraktur im Schaftbereich eines langen Röhrenknochens: Durch Bewegungsfixateur: Sonstige
- 5-791.x2 Offene Reposition einer einfachen Fraktur im Schaftbereich eines langen Röhrenknochens: Sonstige: Humerusschaft
- 5-791.x5 Offene Reposition einer einfachen Fraktur im Schaftbereich eines langen Röhrenknochens: Sonstige: Radiuschaft
- 5-791.x8 Offene Reposition einer einfachen Fraktur im Schaftbereich eines langen Röhrenknochens: Sonstige: Ulnaschaft
- 5-791.xg Offene Reposition einer einfachen Fraktur im Schaftbereich eines langen Röhrenknochens: Sonstige: Femurschaft
- 5-791.xm Offene Reposition einer einfachen Fraktur im Schaftbereich eines langen Röhrenknochens: Sonstige: Tibiaschaft
- 5-791.xq Offene Reposition einer einfachen Fraktur im Schaftbereich eines langen Röhrenknochens: Sonstige: Fibulaschaft
- 5-791.xx Offene Reposition einer einfachen Fraktur im Schaftbereich eines langen Röhrenknochens: Sonstige: Sonstige
- 5-792.02 Offene Reposition einer Mehrfragment-Fraktur im Schaftbereich eines langen Röhrenknochens: Durch Schraube: Humerusschaft
- 5-792.05 Offene Reposition einer Mehrfragment-Fraktur im Schaftbereich eines langen Röhrenknochens: Durch Schraube: Radiuschaft
- 5-792.08 Offene Reposition einer Mehrfragment-Fraktur im Schaftbereich eines langen Röhrenknochens: Durch Schraube: Ulnaschaft
- 5-792.0g Offene Reposition einer Mehrfragment-Fraktur im Schaftbereich eines langen Röhrenknochens: Durch Schraube: Femurschaft
- 5-792.0m Offene Reposition einer Mehrfragment-Fraktur im Schaftbereich eines langen Röhrenknochens: Durch Schraube: Tibiaschaft
- 5-792.0q Offene Reposition einer Mehrfragment-Fraktur im Schaftbereich eines langen Röhrenknochens: Durch Schraube: Fibulaschaft
- 5-792.0x Offene Reposition einer Mehrfragment-Fraktur im Schaftbereich eines langen Röhrenknochens: Durch Schraube: Sonstige
- 5-792.12 Offene Reposition einer Mehrfragment-Fraktur im Schaftbereich eines langen Röhrenknochens: Durch Draht oder Zuggurtung/Cerclage: Humerusschaft
- 5-792.15 Offene Reposition einer Mehrfragment-Fraktur im Schaftbereich eines langen Röhrenknochens: Durch Draht oder Zuggurtung/Cerclage: Radiuschaft
- 5-792.18 Offene Reposition einer Mehrfragment-Fraktur im Schaftbereich eines langen Röhrenknochens: Durch Draht oder Zuggurtung/Cerclage: Ulnaschaft
- 5-792.1g Offene Reposition einer Mehrfragment-Fraktur im Schaftbereich eines langen Röhrenknochens: Durch Draht oder Zuggurtung/Cerclage: Femurschaft
- 5-792.1m Offene Reposition einer Mehrfragment-Fraktur im Schaftbereich eines langen Röhrenknochens: Durch Draht oder Zuggurtung/Cerclage: Tibiaschaft
- 5-792.1q Offene Reposition einer Mehrfragment-Fraktur im Schaftbereich eines langen Röhrenknochens: Durch Draht oder Zuggurtung/Cerclage: Fibulaschaft
- 5-792.1x Offene Reposition einer Mehrfragment-Fraktur im Schaftbereich eines langen Röhrenknochens: Durch Draht oder Zuggurtung/Cerclage: Sonstige
- 5-792.22 Offene Reposition einer Mehrfragment-Fraktur im Schaftbereich eines langen Röhrenknochens: Durch Platte: Humerusschaft
- 5-792.25 Offene Reposition einer Mehrfragment-Fraktur im Schaftbereich eines langen Röhrenknochens: Durch Platte: Radiuschaft
- 5-792.28 Offene Reposition einer Mehrfragment-Fraktur im Schaftbereich eines langen Röhrenknochens: Durch Platte: Ulnaschaft
- 5-792.2g Offene Reposition einer Mehrfragment-Fraktur im Schaftbereich eines langen Röhrenknochens: Durch Platte: Femurschaft
- 5-792.2m Offene Reposition einer Mehrfragment-Fraktur im Schaftbereich eines langen Röhrenknochens: Durch Platte: Tibiaschaft
- 5-792.2q Offene Reposition einer Mehrfragment-Fraktur im Schaftbereich eines langen Röhrenknochens: Durch Platte: Fibulaschaft
- 5-792.2x Offene Reposition einer Mehrfragment-Fraktur im Schaftbereich eines langen Röhrenknochens: Durch Platte: Sonstige

- 5-792.32 Offene Reposition einer Mehrfragment-Fraktur im Schaftbereich eines langen Röhrenknochens: Durch Winkelplatte/Kondylenplatte: Humerusschaft
- 5-792.3g Offene Reposition einer Mehrfragment-Fraktur im Schaftbereich eines langen Röhrenknochens: Durch Winkelplatte/Kondylenplatte: Femurschaft
- 5-792.3m Offene Reposition einer Mehrfragment-Fraktur im Schaftbereich eines langen Röhrenknochens: Durch Winkelplatte/Kondylenplatte: Tibiaschaft
- 5-792.3x Offene Reposition einer Mehrfragment-Fraktur im Schaftbereich eines langen Röhrenknochens: Durch Winkelplatte/Kondylenplatte: Sonstige
- 5-792.42 Offene Reposition einer Mehrfragment-Fraktur im Schaftbereich eines langen Röhrenknochens: Durch dynamische Kompressionsschraube: Humerusschaft
- 5-792.4g Offene Reposition einer Mehrfragment-Fraktur im Schaftbereich eines langen Röhrenknochens: Durch dynamische Kompressionsschraube: Femurschaft
- 5-792.4x Offene Reposition einer Mehrfragment-Fraktur im Schaftbereich eines langen Röhrenknochens: Durch dynamische Kompressionsschraube: Sonstige
- 5-792.52 Offene Reposition einer Mehrfragment-Fraktur im Schaftbereich eines langen Röhrenknochens: Durch Marknagel mit Gelenkkomponente: Humerusschaft
- 5-792.55 Offene Reposition einer Mehrfragment-Fraktur im Schaftbereich eines langen Röhrenknochens: Durch Marknagel mit Gelenkkomponente: Radiuschaft
- 5-792.58 Offene Reposition einer Mehrfragment-Fraktur im Schaftbereich eines langen Röhrenknochens: Durch Marknagel mit Gelenkkomponente: Ulnaschaft
- 5-792.5g Offene Reposition einer Mehrfragment-Fraktur im Schaftbereich eines langen Röhrenknochens: Durch Marknagel mit Gelenkkomponente: Femurschaft
- 5-792.5m Offene Reposition einer Mehrfragment-Fraktur im Schaftbereich eines langen Röhrenknochens: Durch Marknagel mit Gelenkkomponente: Tibiaschaft
- 5-792.5q Offene Reposition einer Mehrfragment-Fraktur im Schaftbereich eines langen Röhrenknochens: Durch Marknagel mit Gelenkkomponente: Fibulaschaft
- 5-792.5x Offene Reposition einer Mehrfragment-Fraktur im Schaftbereich eines langen Röhrenknochens: Durch Marknagel mit Gelenkkomponente: Sonstige
- 5-792.62 Offene Reposition einer Mehrfragment-Fraktur im Schaftbereich eines langen Röhrenknochens: Durch Marknagel: Humerusschaft
- 5-792.65 Offene Reposition einer Mehrfragment-Fraktur im Schaftbereich eines langen Röhrenknochens: Durch Marknagel: Radiuschaft
- 5-792.68 Offene Reposition einer Mehrfragment-Fraktur im Schaftbereich eines langen Röhrenknochens: Durch Marknagel: Ulnaschaft
- 5-792.6g Offene Reposition einer Mehrfragment-Fraktur im Schaftbereich eines langen Röhrenknochens: Durch Marknagel: Femurschaft
- 5-792.6m Offene Reposition einer Mehrfragment-Fraktur im Schaftbereich eines langen Röhrenknochens: Durch Marknagel: Tibiaschaft
- 5-792.6q Offene Reposition einer Mehrfragment-Fraktur im Schaftbereich eines langen Röhrenknochens: Durch Marknagel: Fibulaschaft
- 5-792.6x Offene Reposition einer Mehrfragment-Fraktur im Schaftbereich eines langen Röhrenknochens: Durch Marknagel: Sonstige
- 5-792.72 Offene Reposition einer Mehrfragment-Fraktur im Schaftbereich eines langen Röhrenknochens: Durch Verriegelungsnagel: Humerusschaft
- 5-792.75 Offene Reposition einer Mehrfragment-Fraktur im Schaftbereich eines langen Röhrenknochens: Durch Verriegelungsnagel: Radiuschaft
- 5-792.78 Offene Reposition einer Mehrfragment-Fraktur im Schaftbereich eines langen Röhrenknochens: Durch Verriegelungsnagel: Ulnaschaft
- 5-792.7g Offene Reposition einer Mehrfragment-Fraktur im Schaftbereich eines langen Röhrenknochens: Durch Verriegelungsnagel: Femurschaft
- 5-792.7m Offene Reposition einer Mehrfragment-Fraktur im Schaftbereich eines langen Röhrenknochens: Durch Verriegelungsnagel: Tibiaschaft
- 5-792.7q Offene Reposition einer Mehrfragment-Fraktur im Schaftbereich eines langen Röhrenknochens: Durch Verriegelungsnagel: Fibulaschaft
- 5-792.7x Offene Reposition einer Mehrfragment-Fraktur im Schaftbereich eines langen Röhrenknochens: Durch Verriegelungsnagel: Sonstige



- 5-792.82 Offene Reposition einer Mehrfragment-Fraktur im Schaftbereich eines langen Röhrenknochens: Durch Fixateur externe: Humerusschaft
- 5-792.85 Offene Reposition einer Mehrfragment-Fraktur im Schaftbereich eines langen Röhrenknochens: Durch Fixateur externe: Radiuschaft
- 5-792.88 Offene Reposition einer Mehrfragment-Fraktur im Schaftbereich eines langen Röhrenknochens: Durch Fixateur externe: Ulnaschaft
- 5-792.8g Offene Reposition einer Mehrfragment-Fraktur im Schaftbereich eines langen Röhrenknochens: Durch Fixateur externe: Femurschaft
- 5-792.8m Offene Reposition einer Mehrfragment-Fraktur im Schaftbereich eines langen Röhrenknochens: Durch Fixateur externe: Tibiaschaft
- 5-792.8q Offene Reposition einer Mehrfragment-Fraktur im Schaftbereich eines langen Röhrenknochens: Durch Fixateur externe: Fibulaschaft
- 5-792.8x Offene Reposition einer Mehrfragment-Fraktur im Schaftbereich eines langen Röhrenknochens: Durch Fixateur externe: Sonstige
- 5-792.92 Offene Reposition einer Mehrfragment-Fraktur im Schaftbereich eines langen Röhrenknochens: Durch Materialkombinationen: Humerusschaft
- 5-792.95 Offene Reposition einer Mehrfragment-Fraktur im Schaftbereich eines langen Röhrenknochens: Durch Materialkombinationen: Radiuschaft
- 5-792.98 Offene Reposition einer Mehrfragment-Fraktur im Schaftbereich eines langen Röhrenknochens: Durch Materialkombinationen: Ulnaschaft
- 5-792.9g Offene Reposition einer Mehrfragment-Fraktur im Schaftbereich eines langen Röhrenknochens: Durch Materialkombinationen: Femurschaft
- 5-792.9m Offene Reposition einer Mehrfragment-Fraktur im Schaftbereich eines langen Röhrenknochens: Durch Materialkombinationen: Tibiaschaft
- 5-792.9q Offene Reposition einer Mehrfragment-Fraktur im Schaftbereich eines langen Röhrenknochens: Durch Materialkombinationen: Fibulaschaft
- 5-792.9x Offene Reposition einer Mehrfragment-Fraktur im Schaftbereich eines langen Röhrenknochens: Durch Materialkombinationen: Sonstige
- 5-792.g2 Offene Reposition einer Mehrfragment-Fraktur im Schaftbereich eines langen Röhrenknochens: Durch intramedullären Draht: Humerusschaft
- 5-792.g5 Offene Reposition einer Mehrfragment-Fraktur im Schaftbereich eines langen Röhrenknochens: Durch intramedullären Draht: Radiuschaft
- 5-792.g8 Offene Reposition einer Mehrfragment-Fraktur im Schaftbereich eines langen Röhrenknochens: Durch intramedullären Draht: Ulnaschaft
- 5-792.gg Offene Reposition einer Mehrfragment-Fraktur im Schaftbereich eines langen Röhrenknochens: Durch intramedullären Draht: Femurschaft
- 5-792.gm Offene Reposition einer Mehrfragment-Fraktur im Schaftbereich eines langen Röhrenknochens: Durch intramedullären Draht: Tibiaschaft
- 5-792.gq Offene Reposition einer Mehrfragment-Fraktur im Schaftbereich eines langen Röhrenknochens: Durch intramedullären Draht: Fibulaschaft
- 5-792.gx Offene Reposition einer Mehrfragment-Fraktur im Schaftbereich eines langen Röhrenknochens: Durch intramedullären Draht: Sonstige
- 5-792.h2 Offene Reposition einer Mehrfragment-Fraktur im Schaftbereich eines langen Röhrenknochens: Ohne Osteosynthese: Humerusschaft
- 5-792.h5 Offene Reposition einer Mehrfragment-Fraktur im Schaftbereich eines langen Röhrenknochens: Ohne Osteosynthese: Radiuschaft
- 5-792.h8 Offene Reposition einer Mehrfragment-Fraktur im Schaftbereich eines langen Röhrenknochens: Ohne Osteosynthese: Ulnaschaft
- 5-792.hg Offene Reposition einer Mehrfragment-Fraktur im Schaftbereich eines langen Röhrenknochens: Ohne Osteosynthese: Femurschaft
- 5-792.hm Offene Reposition einer Mehrfragment-Fraktur im Schaftbereich eines langen Röhrenknochens: Ohne Osteosynthese: Tibiaschaft
- 5-792.hq Offene Reposition einer Mehrfragment-Fraktur im Schaftbereich eines langen Röhrenknochens: Ohne Osteosynthese: Fibulaschaft
- 5-792.hx Offene Reposition einer Mehrfragment-Fraktur im Schaftbereich eines langen Röhrenknochens: Ohne Osteosynthese: Sonstige

- 5-792.k2 Offene Reposition einer Mehrfragment-Fraktur im Schaftbereich eines langen Röhrenknochens: Durch winkelstabile Platte: Humerusschaft
- 5-792.k5 Offene Reposition einer Mehrfragment-Fraktur im Schaftbereich eines langen Röhrenknochens: Durch winkelstabile Platte: Radiuschaft
- 5-792.k8 Offene Reposition einer Mehrfragment-Fraktur im Schaftbereich eines langen Röhrenknochens: Durch winkelstabile Platte: Ulnaschaft
- 5-792.kg Offene Reposition einer Mehrfragment-Fraktur im Schaftbereich eines langen Röhrenknochens: Durch winkelstabile Platte: Femurschaft
- 5-792.km Offene Reposition einer Mehrfragment-Fraktur im Schaftbereich eines langen Röhrenknochens: Durch winkelstabile Platte: Tibiaschaft
- 5-792.kq Offene Reposition einer Mehrfragment-Fraktur im Schaftbereich eines langen Röhrenknochens: Durch winkelstabile Platte: Fibulaschaft
- 5-792.kx Offene Reposition einer Mehrfragment-Fraktur im Schaftbereich eines langen Röhrenknochens: Durch winkelstabile Platte: Sonstige
- 5-792.m2 Offene Reposition einer Mehrfragment-Fraktur im Schaftbereich eines langen Röhrenknochens: Durch Ringfixateur: Humerusschaft
- 5-792.m5 Offene Reposition einer Mehrfragment-Fraktur im Schaftbereich eines langen Röhrenknochens: Durch Ringfixateur: Radiuschaft
- 5-792.m8 Offene Reposition einer Mehrfragment-Fraktur im Schaftbereich eines langen Röhrenknochens: Durch Ringfixateur: Ulnaschaft
- 5-792.mg Offene Reposition einer Mehrfragment-Fraktur im Schaftbereich eines langen Röhrenknochens: Durch Ringfixateur: Femurschaft
- 5-792.mm Offene Reposition einer Mehrfragment-Fraktur im Schaftbereich eines langen Röhrenknochens: Durch Ringfixateur: Tibiaschaft
- 5-792.mq Offene Reposition einer Mehrfragment-Fraktur im Schaftbereich eines langen Röhrenknochens: Durch Ringfixateur: Fibulaschaft
- 5-792.mx Offene Reposition einer Mehrfragment-Fraktur im Schaftbereich eines langen Röhrenknochens: Durch Ringfixateur: Sonstige
- 5-792.n2 Offene Reposition einer Mehrfragment-Fraktur im Schaftbereich eines langen Röhrenknochens: Durch Bewegungsfixateur: Humerusschaft
- 5-792.n5 Offene Reposition einer Mehrfragment-Fraktur im Schaftbereich eines langen Röhrenknochens: Durch Bewegungsfixateur: Radiuschaft
- 5-792.n8 Offene Reposition einer Mehrfragment-Fraktur im Schaftbereich eines langen Röhrenknochens: Durch Bewegungsfixateur: Ulnaschaft
- 5-792.ng Offene Reposition einer Mehrfragment-Fraktur im Schaftbereich eines langen Röhrenknochens: Durch Bewegungsfixateur: Femurschaft
- 5-792.nm Offene Reposition einer Mehrfragment-Fraktur im Schaftbereich eines langen Röhrenknochens: Durch Bewegungsfixateur: Tibiaschaft
- 5-792.nq Offene Reposition einer Mehrfragment-Fraktur im Schaftbereich eines langen Röhrenknochens: Durch Bewegungsfixateur: Fibulaschaft
- 5-792.nx Offene Reposition einer Mehrfragment-Fraktur im Schaftbereich eines langen Röhrenknochens: Durch Bewegungsfixateur: Sonstige
- 5-792.x2 Offene Reposition einer Mehrfragment-Fraktur im Schaftbereich eines langen Röhrenknochens: Sonstige: Humerusschaft
- 5-792.x5 Offene Reposition einer Mehrfragment-Fraktur im Schaftbereich eines langen Röhrenknochens: Sonstige: Radiuschaft
- 5-792.x8 Offene Reposition einer Mehrfragment-Fraktur im Schaftbereich eines langen Röhrenknochens: Sonstige: Ulnaschaft
- 5-792.xg Offene Reposition einer Mehrfragment-Fraktur im Schaftbereich eines langen Röhrenknochens: Sonstige: Femurschaft
- 5-792.xm Offene Reposition einer Mehrfragment-Fraktur im Schaftbereich eines langen Röhrenknochens: Sonstige: Tibiaschaft
- 5-792.xq Offene Reposition einer Mehrfragment-Fraktur im Schaftbereich eines langen Röhrenknochens: Sonstige: Fibulaschaft
- 5-792.xx Offene Reposition einer Mehrfragment-Fraktur im Schaftbereich eines langen Röhrenknochens: Sonstige: Sonstige
- 5-792.y Offene Reposition einer Mehrfragment-Fraktur im Schaftbereich eines langen Röhrenknochens: N.n.bez.





















- 5-793.nx Offene Reposition einer einfachen Fraktur im Gelenkbereich eines langen Röhrenknochens: Durch Bewegungsfixateur: Sonstige
- 5-793.x1 Offene Reposition einer einfachen Fraktur im Gelenkbereich eines langen Röhrenknochens: Sonstige: Humerus proximal
- 5-793.x3 Offene Reposition einer einfachen Fraktur im Gelenkbereich eines langen Röhrenknochens: Sonstige: Humerus distal
- 5-793.x4 Offene Reposition einer einfachen Fraktur im Gelenkbereich eines langen Röhrenknochens: Sonstige: Radius proximal
- 5-793.x6 Offene Reposition einer einfachen Fraktur im Gelenkbereich eines langen Röhrenknochens: Sonstige: Radius distal
- 5-793.x7 Offene Reposition einer einfachen Fraktur im Gelenkbereich eines langen Röhrenknochens: Sonstige: Ulna proximal
- 5-793.x9 Offene Reposition einer einfachen Fraktur im Gelenkbereich eines langen Röhrenknochens: Sonstige: Ulna distal
- 5-793.xe Offene Reposition einer einfachen Fraktur im Gelenkbereich eines langen Röhrenknochens: Sonstige: Schenkelhals
- 5-793.xf Offene Reposition einer einfachen Fraktur im Gelenkbereich eines langen Röhrenknochens: Sonstige: Femur proximal
- 5-793.xh Offene Reposition einer einfachen Fraktur im Gelenkbereich eines langen Röhrenknochens: Sonstige: Femur distal
- 5-793.xj Offene Reposition einer einfachen Fraktur im Gelenkbereich eines langen Röhrenknochens: Sonstige: Patella
- 5-793.xk Offene Reposition einer einfachen Fraktur im Gelenkbereich eines langen Röhrenknochens: Sonstige: Tibia proximal
- 5-793.xn Offene Reposition einer einfachen Fraktur im Gelenkbereich eines langen Röhrenknochens: Sonstige: Tibia distal
- 5-793.xp Offene Reposition einer einfachen Fraktur im Gelenkbereich eines langen Röhrenknochens: Sonstige: Fibula proximal
- 5-793.xr Offene Reposition einer einfachen Fraktur im Gelenkbereich eines langen Röhrenknochens: Sonstige: Fibula distal
- 5-793.xx Offene Reposition einer einfachen Fraktur im Gelenkbereich eines langen Röhrenknochens: Sonstige: Sonstige
- 5-793.y Offene Reposition einer einfachen Fraktur im Gelenkbereich eines langen Röhrenknochens: N.n.bez.
- 5-794.01 Offene Reposition einer Mehrfragment-Fraktur im Gelenkbereich eines langen Röhrenknochens: Durch Schraube: Humerus proximal
- 5-794.03 Offene Reposition einer Mehrfragment-Fraktur im Gelenkbereich eines langen Röhrenknochens: Durch Schraube: Humerus distal
- 5-794.04 Offene Reposition einer Mehrfragment-Fraktur im Gelenkbereich eines langen Röhrenknochens: Durch Schraube: Radius proximal
- 5-794.06 Offene Reposition einer Mehrfragment-Fraktur im Gelenkbereich eines langen Röhrenknochens: Durch Schraube: Radius distal
- 5-794.07 Offene Reposition einer Mehrfragment-Fraktur im Gelenkbereich eines langen Röhrenknochens: Durch Schraube: Ulna proximal
- 5-794.09 Offene Reposition einer Mehrfragment-Fraktur im Gelenkbereich eines langen Röhrenknochens: Durch Schraube: Ulna distal
- 5-794.0e Offene Reposition einer Mehrfragment-Fraktur im Gelenkbereich eines langen Röhrenknochens: Durch Schraube: Schenkelhals
- 5-794.0f Offene Reposition einer Mehrfragment-Fraktur im Gelenkbereich eines langen Röhrenknochens: Durch Schraube: Femur proximal
- 5-794.0h Offene Reposition einer Mehrfragment-Fraktur im Gelenkbereich eines langen Röhrenknochens: Durch Schraube: Femur distal
- 5-794.0j Offene Reposition einer Mehrfragment-Fraktur im Gelenkbereich eines langen Röhrenknochens: Durch Schraube: Patella
- 5-794.0k Offene Reposition einer Mehrfragment-Fraktur im Gelenkbereich eines langen Röhrenknochens: Durch Schraube: Tibia proximal
- 5-794.0n Offene Reposition einer Mehrfragment-Fraktur im Gelenkbereich eines langen Röhrenknochens: Durch Schraube: Tibia distal
- 5-794.0p Offene Reposition einer Mehrfragment-Fraktur im Gelenkbereich eines langen Röhrenknochens: Durch Schraube: Fibula proximal
- 5-794.0r Offene Reposition einer Mehrfragment-Fraktur im Gelenkbereich eines langen Röhrenknochens: Durch Schraube: Fibula distal
- 5-794.0x Offene Reposition einer Mehrfragment-Fraktur im Gelenkbereich eines langen Röhrenknochens: Durch Schraube: Sonstige

- 5-794.11 Offene Reposition einer Mehrfragment-Fraktur im Gelenkbereich eines langen Röhrenknochens: Durch Draht oder Zuggurtung/Cerclage: Humerus proximal
- 5-794.13 Offene Reposition einer Mehrfragment-Fraktur im Gelenkbereich eines langen Röhrenknochens: Durch Draht oder Zuggurtung/Cerclage: Humerus distal
- 5-794.14 Offene Reposition einer Mehrfragment-Fraktur im Gelenkbereich eines langen Röhrenknochens: Durch Draht oder Zuggurtung/Cerclage: Radius proximal
- 5-794.16 Offene Reposition einer Mehrfragment-Fraktur im Gelenkbereich eines langen Röhrenknochens: Durch Draht oder Zuggurtung/Cerclage: Radius distal
- 5-794.17 Offene Reposition einer Mehrfragment-Fraktur im Gelenkbereich eines langen Röhrenknochens: Durch Draht oder Zuggurtung/Cerclage: Ulna proximal
- 5-794.19 Offene Reposition einer Mehrfragment-Fraktur im Gelenkbereich eines langen Röhrenknochens: Durch Draht oder Zuggurtung/Cerclage: Ulna distal
- 5-794.1e Offene Reposition einer Mehrfragment-Fraktur im Gelenkbereich eines langen Röhrenknochens: Durch Draht oder Zuggurtung/Cerclage: Schenkelhals
- 5-794.1f Offene Reposition einer Mehrfragment-Fraktur im Gelenkbereich eines langen Röhrenknochens: Durch Draht oder Zuggurtung/Cerclage: Femur proximal
- 5-794.1h Offene Reposition einer Mehrfragment-Fraktur im Gelenkbereich eines langen Röhrenknochens: Durch Draht oder Zuggurtung/Cerclage: Femur distal
- 5-794.1j Offene Reposition einer Mehrfragment-Fraktur im Gelenkbereich eines langen Röhrenknochens: Durch Draht oder Zuggurtung/Cerclage: Patella
- 5-794.1k Offene Reposition einer Mehrfragment-Fraktur im Gelenkbereich eines langen Röhrenknochens: Durch Draht oder Zuggurtung/Cerclage: Tibia proximal
- 5-794.1n Offene Reposition einer Mehrfragment-Fraktur im Gelenkbereich eines langen Röhrenknochens: Durch Draht oder Zuggurtung/Cerclage: Tibia distal
- 5-794.1p Offene Reposition einer Mehrfragment-Fraktur im Gelenkbereich eines langen Röhrenknochens: Durch Draht oder Zuggurtung/Cerclage: Fibula proximal
- 5-794.1r Offene Reposition einer Mehrfragment-Fraktur im Gelenkbereich eines langen Röhrenknochens: Durch Draht oder Zuggurtung/Cerclage: Fibula distal
- 5-794.1x Offene Reposition einer Mehrfragment-Fraktur im Gelenkbereich eines langen Röhrenknochens: Durch Draht oder Zuggurtung/Cerclage: Sonstige
- 5-794.21 Offene Reposition einer Mehrfragment-Fraktur im Gelenkbereich eines langen Röhrenknochens: Durch Platte: Humerus proximal
- 5-794.23 Offene Reposition einer Mehrfragment-Fraktur im Gelenkbereich eines langen Röhrenknochens: Durch Platte: Humerus distal
- 5-794.24 Offene Reposition einer Mehrfragment-Fraktur im Gelenkbereich eines langen Röhrenknochens: Durch Platte: Radius proximal
- 5-794.26 Offene Reposition einer Mehrfragment-Fraktur im Gelenkbereich eines langen Röhrenknochens: Durch Platte: Radius distal
- 5-794.27 Offene Reposition einer Mehrfragment-Fraktur im Gelenkbereich eines langen Röhrenknochens: Durch Platte: Ulna proximal
- 5-794.29 Offene Reposition einer Mehrfragment-Fraktur im Gelenkbereich eines langen Röhrenknochens: Durch Platte: Ulna distal
- 5-794.2e Offene Reposition einer Mehrfragment-Fraktur im Gelenkbereich eines langen Röhrenknochens: Durch Platte: Schenkelhals
- 5-794.2f Offene Reposition einer Mehrfragment-Fraktur im Gelenkbereich eines langen Röhrenknochens: Durch Platte: Femur proximal
- 5-794.2h Offene Reposition einer Mehrfragment-Fraktur im Gelenkbereich eines langen Röhrenknochens: Durch Platte: Femur distal
- 5-794.2j Offene Reposition einer Mehrfragment-Fraktur im Gelenkbereich eines langen Röhrenknochens: Durch Platte: Patella
- 5-794.2k Offene Reposition einer Mehrfragment-Fraktur im Gelenkbereich eines langen Röhrenknochens: Durch Platte: Tibia proximal
- 5-794.2n Offene Reposition einer Mehrfragment-Fraktur im Gelenkbereich eines langen Röhrenknochens: Durch Platte: Tibia distal
- 5-794.2p Offene Reposition einer Mehrfragment-Fraktur im Gelenkbereich eines langen Röhrenknochens: Durch Platte: Fibula proximal



- 5-794.5p Offene Reposition einer Mehrfragment-Fraktur im Gelenkbereich eines langen Röhrenknochens: Durch Fixateur externe: Fibula proximal
- 5-794.5r Offene Reposition einer Mehrfragment-Fraktur im Gelenkbereich eines langen Röhrenknochens: Durch Fixateur externe: Fibula distal
- 5-794.5x Offene Reposition einer Mehrfragment-Fraktur im Gelenkbereich eines langen Röhrenknochens: Durch Fixateur externe: Sonstige
- 5-794.61 Offene Reposition einer Mehrfragment-Fraktur im Gelenkbereich eines langen Röhrenknochens: Durch Fixateur externe mit interner Osteosynthese: Humerus proximal
- 5-794.63 Offene Reposition einer Mehrfragment-Fraktur im Gelenkbereich eines langen Röhrenknochens: Durch Fixateur externe mit interner Osteosynthese: Humerus distal
- 5-794.64 Offene Reposition einer Mehrfragment-Fraktur im Gelenkbereich eines langen Röhrenknochens: Durch Fixateur externe mit interner Osteosynthese: Radius proximal
- 5-794.66 Offene Reposition einer Mehrfragment-Fraktur im Gelenkbereich eines langen Röhrenknochens: Durch Fixateur externe mit interner Osteosynthese: Radius distal
- 5-794.67 Offene Reposition einer Mehrfragment-Fraktur im Gelenkbereich eines langen Röhrenknochens: Durch Fixateur externe mit interner Osteosynthese: Ulna proximal
- 5-794.69 Offene Reposition einer Mehrfragment-Fraktur im Gelenkbereich eines langen Röhrenknochens: Durch Fixateur externe mit interner Osteosynthese: Ulna distal
- 5-794.6e Offene Reposition einer Mehrfragment-Fraktur im Gelenkbereich eines langen Röhrenknochens: Durch Fixateur externe mit interner Osteosynthese: Schenkelhals
- 5-794.6f Offene Reposition einer Mehrfragment-Fraktur im Gelenkbereich eines langen Röhrenknochens: Durch Fixateur externe mit interner Osteosynthese: Femur proximal
- 5-794.6h Offene Reposition einer Mehrfragment-Fraktur im Gelenkbereich eines langen Röhrenknochens: Durch Fixateur externe mit interner Osteosynthese: Femur distal
- 5-794.6j Offene Reposition einer Mehrfragment-Fraktur im Gelenkbereich eines langen Röhrenknochens: Durch Fixateur externe mit interner Osteosynthese: Patella
- 5-794.6k Offene Reposition einer Mehrfragment-Fraktur im Gelenkbereich eines langen Röhrenknochens: Durch Fixateur externe mit interner Osteosynthese: Tibia proximal
- 5-794.6n Offene Reposition einer Mehrfragment-Fraktur im Gelenkbereich eines langen Röhrenknochens: Durch Fixateur externe mit interner Osteosynthese: Tibia distal
- 5-794.6p Offene Reposition einer Mehrfragment-Fraktur im Gelenkbereich eines langen Röhrenknochens: Durch Fixateur externe mit interner Osteosynthese: Fibula proximal
- 5-794.6r Offene Reposition einer Mehrfragment-Fraktur im Gelenkbereich eines langen Röhrenknochens: Durch Fixateur externe mit interner Osteosynthese: Fibula distal
- 5-794.6x Offene Reposition einer Mehrfragment-Fraktur im Gelenkbereich eines langen Röhrenknochens: Durch Fixateur externe mit interner Osteosynthese: Sonstige
- 5-794.71 Offene Reposition einer Mehrfragment-Fraktur im Gelenkbereich eines langen Röhrenknochens: Durch Materialkombinationen: Humerus proximal
- 5-794.73 Offene Reposition einer Mehrfragment-Fraktur im Gelenkbereich eines langen Röhrenknochens: Durch Materialkombinationen: Humerus distal
- 5-794.74 Offene Reposition einer Mehrfragment-Fraktur im Gelenkbereich eines langen Röhrenknochens: Durch Materialkombinationen: Radius proximal
- 5-794.76 Offene Reposition einer Mehrfragment-Fraktur im Gelenkbereich eines langen Röhrenknochens: Durch Materialkombinationen: Radius distal
- 5-794.77 Offene Reposition einer Mehrfragment-Fraktur im Gelenkbereich eines langen Röhrenknochens: Durch Materialkombinationen: Ulna proximal
- 5-794.79 Offene Reposition einer Mehrfragment-Fraktur im Gelenkbereich eines langen Röhrenknochens: Durch Materialkombinationen: Ulna distal
- 5-794.7e Offene Reposition einer Mehrfragment-Fraktur im Gelenkbereich eines langen Röhrenknochens: Durch Materialkombinationen: Schenkelhals
- 5-794.7f Offene Reposition einer Mehrfragment-Fraktur im Gelenkbereich eines langen Röhrenknochens: Durch Materialkombinationen: Femur proximal
- 5-794.7h Offene Reposition einer Mehrfragment-Fraktur im Gelenkbereich eines langen Röhrenknochens: Durch Materialkombinationen: Femur distal
- 5-794.7j Offene Reposition einer Mehrfragment-Fraktur im Gelenkbereich eines langen Röhrenknochens: Durch Materialkombinationen: Patella

- 5-794.7k Offene Reposition einer Mehrfragment-Fraktur im Gelenkbereich eines langen Röhrenknochens: Durch Materialkombinationen: Tibia proximal
- 5-794.7n Offene Reposition einer Mehrfragment-Fraktur im Gelenkbereich eines langen Röhrenknochens: Durch Materialkombinationen: Tibia distal
- 5-794.7p Offene Reposition einer Mehrfragment-Fraktur im Gelenkbereich eines langen Röhrenknochens: Durch Materialkombinationen: Fibula proximal
- 5-794.7r Offene Reposition einer Mehrfragment-Fraktur im Gelenkbereich eines langen Röhrenknochens: Durch Materialkombinationen: Fibula distal
- 5-794.7x Offene Reposition einer Mehrfragment-Fraktur im Gelenkbereich eines langen Röhrenknochens: Durch Materialkombinationen: Sonstige
- 5-794.81 Offene Reposition einer Mehrfragment-Fraktur im Gelenkbereich eines langen Röhrenknochens: Durch Materialkombinationen mit Rekonstruktion der Gelenkfläche: Humerus proximal
- 5-794.83 Offene Reposition einer Mehrfragment-Fraktur im Gelenkbereich eines langen Röhrenknochens: Durch Materialkombinationen mit Rekonstruktion der Gelenkfläche: Humerus distal
- 5-794.84 Offene Reposition einer Mehrfragment-Fraktur im Gelenkbereich eines langen Röhrenknochens: Durch Materialkombinationen mit Rekonstruktion der Gelenkfläche: Radius proximal
- 5-794.86 Offene Reposition einer Mehrfragment-Fraktur im Gelenkbereich eines langen Röhrenknochens: Durch Materialkombinationen mit Rekonstruktion der Gelenkfläche: Radius distal
- 5-794.87 Offene Reposition einer Mehrfragment-Fraktur im Gelenkbereich eines langen Röhrenknochens: Durch Materialkombinationen mit Rekonstruktion der Gelenkfläche: Ulna proximal
- 5-794.89 Offene Reposition einer Mehrfragment-Fraktur im Gelenkbereich eines langen Röhrenknochens: Durch Materialkombinationen mit Rekonstruktion der Gelenkfläche: Ulna distal
- 5-794.8e Offene Reposition einer Mehrfragment-Fraktur im Gelenkbereich eines langen Röhrenknochens: Durch Materialkombinationen mit Rekonstruktion der Gelenkfläche: Schenkelhals
- 5-794.8f Offene Reposition einer Mehrfragment-Fraktur im Gelenkbereich eines langen Röhrenknochens: Durch Materialkombinationen mit Rekonstruktion der Gelenkfläche: Femur proximal
- 5-794.8h Offene Reposition einer Mehrfragment-Fraktur im Gelenkbereich eines langen Röhrenknochens: Durch Materialkombinationen mit Rekonstruktion der Gelenkfläche: Femur distal
- 5-794.8j Offene Reposition einer Mehrfragment-Fraktur im Gelenkbereich eines langen Röhrenknochens: Durch Materialkombinationen mit Rekonstruktion der Gelenkfläche: Patella
- 5-794.8k Offene Reposition einer Mehrfragment-Fraktur im Gelenkbereich eines langen Röhrenknochens: Durch Materialkombinationen mit Rekonstruktion der Gelenkfläche: Tibia proximal
- 5-794.8n Offene Reposition einer Mehrfragment-Fraktur im Gelenkbereich eines langen Röhrenknochens: Durch Materialkombinationen mit Rekonstruktion der Gelenkfläche: Tibia distal
- 5-794.8p Offene Reposition einer Mehrfragment-Fraktur im Gelenkbereich eines langen Röhrenknochens: Durch Materialkombinationen mit Rekonstruktion der Gelenkfläche: Fibula proximal
- 5-794.8r Offene Reposition einer Mehrfragment-Fraktur im Gelenkbereich eines langen Röhrenknochens: Durch Materialkombinationen mit Rekonstruktion der Gelenkfläche: Fibula distal
- 5-794.8x Offene Reposition einer Mehrfragment-Fraktur im Gelenkbereich eines langen Röhrenknochens: Durch Materialkombinationen mit Rekonstruktion der Gelenkfläche: Sonstige
- 5-794.a1 Offene Reposition einer Mehrfragment-Fraktur im Gelenkbereich eines langen Röhrenknochens: Durch Marknagel mit Gelenkkomponente: Humerus proximal
- 5-794.a3 Offene Reposition einer Mehrfragment-Fraktur im Gelenkbereich eines langen Röhrenknochens: Durch Marknagel mit Gelenkkomponente: Humerus distal
- 5-794.a4 Offene Reposition einer Mehrfragment-Fraktur im Gelenkbereich eines langen Röhrenknochens: Durch Marknagel mit Gelenkkomponente: Radius proximal
- 5-794.a7 Offene Reposition einer Mehrfragment-Fraktur im Gelenkbereich eines langen Röhrenknochens: Durch Marknagel mit Gelenkkomponente: Ulna proximal
- 5-794.a9 Offene Reposition einer Mehrfragment-Fraktur im Gelenkbereich eines langen Röhrenknochens: Durch Marknagel mit Gelenkkomponente: Ulna distal
- 5-794.ae Offene Reposition einer Mehrfragment-Fraktur im Gelenkbereich eines langen Röhrenknochens: Durch Marknagel mit Gelenkkomponente: Schenkelhals
- 5-794.af Offene Reposition einer Mehrfragment-Fraktur im Gelenkbereich eines langen Röhrenknochens: Durch Marknagel mit Gelenkkomponente: Femur proximal
- 5-794.ah Offene Reposition einer Mehrfragment-Fraktur im Gelenkbereich eines langen Röhrenknochens: Durch Marknagel mit Gelenkkomponente: Femur distal



- 5-794.ak Offene Reposition einer Mehrfragment-Fraktur im Gelenkbereich eines langen Röhrenknochens: Durch Marknagel mit Gelenkkomponente: Tibia proximal
- 5-794.an Offene Reposition einer Mehrfragment-Fraktur im Gelenkbereich eines langen Röhrenknochens: Durch Marknagel mit Gelenkkomponente: Tibia distal
- 5-794.ap Offene Reposition einer Mehrfragment-Fraktur im Gelenkbereich eines langen Röhrenknochens: Durch Marknagel mit Gelenkkomponente: Fibula proximal
- 5-794.ar Offene Reposition einer Mehrfragment-Fraktur im Gelenkbereich eines langen Röhrenknochens: Durch Marknagel mit Gelenkkomponente: Fibula distal
- 5-794.ax Offene Reposition einer Mehrfragment-Fraktur im Gelenkbereich eines langen Röhrenknochens: Durch Marknagel mit Gelenkkomponente: Sonstige
- 5-794.b1 Offene Reposition einer Mehrfragment-Fraktur im Gelenkbereich eines langen Röhrenknochens: Durch Marknagel: Humerus proximal
- 5-794.b3 Offene Reposition einer Mehrfragment-Fraktur im Gelenkbereich eines langen Röhrenknochens: Durch Marknagel: Humerus distal
- 5-794.b4 Offene Reposition einer Mehrfragment-Fraktur im Gelenkbereich eines langen Röhrenknochens: Durch Marknagel: Radius proximal
- 5-794.b6 Offene Reposition einer Mehrfragment-Fraktur im Gelenkbereich eines langen Röhrenknochens: Durch Marknagel: Radius distal
- 5-794.b7 Offene Reposition einer Mehrfragment-Fraktur im Gelenkbereich eines langen Röhrenknochens: Durch Marknagel: Ulna proximal
- 5-794.b9 Offene Reposition einer Mehrfragment-Fraktur im Gelenkbereich eines langen Röhrenknochens: Durch Marknagel: Ulna distal
- 5-794.be Offene Reposition einer Mehrfragment-Fraktur im Gelenkbereich eines langen Röhrenknochens: Durch Marknagel: Schenkelhals
- 5-794.bf Offene Reposition einer Mehrfragment-Fraktur im Gelenkbereich eines langen Röhrenknochens: Durch Marknagel: Femur proximal
- 5-794.bh Offene Reposition einer Mehrfragment-Fraktur im Gelenkbereich eines langen Röhrenknochens: Durch Marknagel: Femur distal
- 5-794.bk Offene Reposition einer Mehrfragment-Fraktur im Gelenkbereich eines langen Röhrenknochens: Durch Marknagel: Tibia proximal
- 5-794.bn Offene Reposition einer Mehrfragment-Fraktur im Gelenkbereich eines langen Röhrenknochens: Durch Marknagel: Tibia distal
- 5-794.bp Offene Reposition einer Mehrfragment-Fraktur im Gelenkbereich eines langen Röhrenknochens: Durch Marknagel: Fibula proximal
- 5-794.br Offene Reposition einer Mehrfragment-Fraktur im Gelenkbereich eines langen Röhrenknochens: Durch Marknagel: Fibula distal
- 5-794.bx Offene Reposition einer Mehrfragment-Fraktur im Gelenkbereich eines langen Röhrenknochens: Durch Marknagel: Sonstige
- 5-794.c1 Offene Reposition einer Mehrfragment-Fraktur im Gelenkbereich eines langen Röhrenknochens: Durch Transfixationsnagel: Humerus proximal
- 5-794.c3 Offene Reposition einer Mehrfragment-Fraktur im Gelenkbereich eines langen Röhrenknochens: Durch Transfixationsnagel: Humerus distal
- 5-794.c4 Offene Reposition einer Mehrfragment-Fraktur im Gelenkbereich eines langen Röhrenknochens: Durch Transfixationsnagel: Radius proximal
- 5-794.c6 Offene Reposition einer Mehrfragment-Fraktur im Gelenkbereich eines langen Röhrenknochens: Durch Transfixationsnagel: Radius distal
- 5-794.c7 Offene Reposition einer Mehrfragment-Fraktur im Gelenkbereich eines langen Röhrenknochens: Durch Transfixationsnagel: Ulna proximal
- 5-794.c9 Offene Reposition einer Mehrfragment-Fraktur im Gelenkbereich eines langen Röhrenknochens: Durch Transfixationsnagel: Ulna distal
- 5-794.ce Offene Reposition einer Mehrfragment-Fraktur im Gelenkbereich eines langen Röhrenknochens: Durch Transfixationsnagel: Schenkelhals
- 5-794.cf Offene Reposition einer Mehrfragment-Fraktur im Gelenkbereich eines langen Röhrenknochens: Durch Transfixationsnagel: Femur proximal
- 5-794.ch Offene Reposition einer Mehrfragment-Fraktur im Gelenkbereich eines langen Röhrenknochens: Durch Transfixationsnagel: Femur distal

- 5-794.ck Offene Reposition einer Mehrfragment-Fraktur im Gelenkbereich eines langen Röhrenknochens: Durch Transfixationsnagel: Tibia proximal
- 5-794.cn Offene Reposition einer Mehrfragment-Fraktur im Gelenkbereich eines langen Röhrenknochens: Durch Transfixationsnagel: Tibia distal
- 5-794.cp Offene Reposition einer Mehrfragment-Fraktur im Gelenkbereich eines langen Röhrenknochens: Durch Transfixationsnagel: Fibula proximal
- 5-794.cr Offene Reposition einer Mehrfragment-Fraktur im Gelenkbereich eines langen Röhrenknochens: Durch Transfixationsnagel: Fibula distal
- 5-794.cx Offene Reposition einer Mehrfragment-Fraktur im Gelenkbereich eines langen Röhrenknochens: Durch Transfixationsnagel: Sonstige
- 5-794.ef Offene Reposition einer Mehrfragment-Fraktur im Gelenkbereich eines langen Röhrenknochens: Durch (Blount-)Klammern: Femur proximal
- 5-794.eh Offene Reposition einer Mehrfragment-Fraktur im Gelenkbereich eines langen Röhrenknochens: Durch (Blount-)Klammern: Femur distal
- 5-794.ej Offene Reposition einer Mehrfragment-Fraktur im Gelenkbereich eines langen Röhrenknochens: Durch (Blount-)Klammern: Patella
- 5-794.ek Offene Reposition einer Mehrfragment-Fraktur im Gelenkbereich eines langen Röhrenknochens: Durch (Blount-)Klammern: Tibia proximal
- 5-794.en Offene Reposition einer Mehrfragment-Fraktur im Gelenkbereich eines langen Röhrenknochens: Durch (Blount-)Klammern: Tibia distal
- 5-794.ep Offene Reposition einer Mehrfragment-Fraktur im Gelenkbereich eines langen Röhrenknochens: Durch (Blount-)Klammern: Fibula proximal
- 5-794.er Offene Reposition einer Mehrfragment-Fraktur im Gelenkbereich eines langen Röhrenknochens: Durch (Blount-)Klammern: Fibula distal
- 5-794.ex Offene Reposition einer Mehrfragment-Fraktur im Gelenkbereich eines langen Röhrenknochens: Durch (Blount-)Klammern: Sonstige
- 5-794.g1 Offene Reposition einer Mehrfragment-Fraktur im Gelenkbereich eines langen Röhrenknochens: Durch intramedullären Draht: Humerus proximal
- 5-794.g3 Offene Reposition einer Mehrfragment-Fraktur im Gelenkbereich eines langen Röhrenknochens: Durch intramedullären Draht: Humerus distal
- 5-794.g4 Offene Reposition einer Mehrfragment-Fraktur im Gelenkbereich eines langen Röhrenknochens: Durch intramedullären Draht: Radius proximal
- 5-794.g6 Offene Reposition einer Mehrfragment-Fraktur im Gelenkbereich eines langen Röhrenknochens: Durch intramedullären Draht: Radius distal
- 5-794.g7 Offene Reposition einer Mehrfragment-Fraktur im Gelenkbereich eines langen Röhrenknochens: Durch intramedullären Draht: Ulna proximal
- 5-794.g9 Offene Reposition einer Mehrfragment-Fraktur im Gelenkbereich eines langen Röhrenknochens: Durch intramedullären Draht: Ulna distal
- 5-794.ge Offene Reposition einer Mehrfragment-Fraktur im Gelenkbereich eines langen Röhrenknochens: Durch intramedullären Draht: Schenkelhals
- 5-794.gf Offene Reposition einer Mehrfragment-Fraktur im Gelenkbereich eines langen Röhrenknochens: Durch intramedullären Draht: Femur proximal
- 5-794.gh Offene Reposition einer Mehrfragment-Fraktur im Gelenkbereich eines langen Röhrenknochens: Durch intramedullären Draht: Femur distal
- 5-794.gk Offene Reposition einer Mehrfragment-Fraktur im Gelenkbereich eines langen Röhrenknochens: Durch intramedullären Draht: Tibia proximal
- 5-794.gn Offene Reposition einer Mehrfragment-Fraktur im Gelenkbereich eines langen Röhrenknochens: Durch intramedullären Draht: Tibia distal
- 5-794.gp Offene Reposition einer Mehrfragment-Fraktur im Gelenkbereich eines langen Röhrenknochens: Durch intramedullären Draht: Fibula proximal
- 5-794.gr Offene Reposition einer Mehrfragment-Fraktur im Gelenkbereich eines langen Röhrenknochens: Durch intramedullären Draht: Fibula distal
- 5-794.gx Offene Reposition einer Mehrfragment-Fraktur im Gelenkbereich eines langen Röhrenknochens: Durch intramedullären Draht: Sonstige
- 5-794.h1 Offene Reposition einer Mehrfragment-Fraktur im Gelenkbereich eines langen Röhrenknochens: Ohne Osteosynthese: Humerus proximal

- 5-794.h3 Offene Reposition einer Mehrfragment-Fraktur im Gelenkbereich eines langen Röhrenknochens: Ohne Osteosynthese: Humerus distal
- 5-794.h4 Offene Reposition einer Mehrfragment-Fraktur im Gelenkbereich eines langen Röhrenknochens: Ohne Osteosynthese: Radius proximal
- 5-794.h6 Offene Reposition einer Mehrfragment-Fraktur im Gelenkbereich eines langen Röhrenknochens: Ohne Osteosynthese: Radius distal
- 5-794.h7 Offene Reposition einer Mehrfragment-Fraktur im Gelenkbereich eines langen Röhrenknochens: Ohne Osteosynthese: Ulna proximal
- 5-794.h9 Offene Reposition einer Mehrfragment-Fraktur im Gelenkbereich eines langen Röhrenknochens: Ohne Osteosynthese: Ulna distal
- 5-794.he Offene Reposition einer Mehrfragment-Fraktur im Gelenkbereich eines langen Röhrenknochens: Ohne Osteosynthese: Schenkelhals
- 5-794.hf Offene Reposition einer Mehrfragment-Fraktur im Gelenkbereich eines langen Röhrenknochens: Ohne Osteosynthese: Femur proximal
- 5-794.hh Offene Reposition einer Mehrfragment-Fraktur im Gelenkbereich eines langen Röhrenknochens: Ohne Osteosynthese: Femur distal
- 5-794.hj Offene Reposition einer Mehrfragment-Fraktur im Gelenkbereich eines langen Röhrenknochens: Ohne Osteosynthese: Patella
- 5-794.hk Offene Reposition einer Mehrfragment-Fraktur im Gelenkbereich eines langen Röhrenknochens: Ohne Osteosynthese: Tibia proximal
- 5-794.hn Offene Reposition einer Mehrfragment-Fraktur im Gelenkbereich eines langen Röhrenknochens: Ohne Osteosynthese: Tibia distal
- 5-794.hp Offene Reposition einer Mehrfragment-Fraktur im Gelenkbereich eines langen Röhrenknochens: Ohne Osteosynthese: Fibula proximal
- 5-794.hr Offene Reposition einer Mehrfragment-Fraktur im Gelenkbereich eines langen Röhrenknochens: Ohne Osteosynthese: Fibula distal
- 5-794.hx Offene Reposition einer Mehrfragment-Fraktur im Gelenkbereich eines langen Röhrenknochens: Ohne Osteosynthese: Sonstige
- 5-794.k1 Offene Reposition einer Mehrfragment-Fraktur im Gelenkbereich eines langen Röhrenknochens: Durch winkelstabile Platte: Humerus proximal
- 5-794.k3 Offene Reposition einer Mehrfragment-Fraktur im Gelenkbereich eines langen Röhrenknochens: Durch winkelstabile Platte: Humerus distal
- 5-794.k4 Offene Reposition einer Mehrfragment-Fraktur im Gelenkbereich eines langen Röhrenknochens: Durch winkelstabile Platte: Radius proximal
- 5-794.k6 Offene Reposition einer Mehrfragment-Fraktur im Gelenkbereich eines langen Röhrenknochens: Durch winkelstabile Platte: Radius distal
- 5-794.k7 Offene Reposition einer Mehrfragment-Fraktur im Gelenkbereich eines langen Röhrenknochens: Durch winkelstabile Platte: Ulna proximal
- 5-794.k9 Offene Reposition einer Mehrfragment-Fraktur im Gelenkbereich eines langen Röhrenknochens: Durch winkelstabile Platte: Ulna distal
- 5-794.ke Offene Reposition einer Mehrfragment-Fraktur im Gelenkbereich eines langen Röhrenknochens: Durch winkelstabile Platte: Schenkelhals
- 5-794.kf Offene Reposition einer Mehrfragment-Fraktur im Gelenkbereich eines langen Röhrenknochens: Durch winkelstabile Platte: Femur proximal
- 5-794.kh Offene Reposition einer Mehrfragment-Fraktur im Gelenkbereich eines langen Röhrenknochens: Durch winkelstabile Platte: Femur distal
- 5-794.kj Offene Reposition einer Mehrfragment-Fraktur im Gelenkbereich eines langen Röhrenknochens: Durch winkelstabile Platte: Patella
- 5-794.kk Offene Reposition einer Mehrfragment-Fraktur im Gelenkbereich eines langen Röhrenknochens: Durch winkelstabile Platte: Tibia proximal
- 5-794.kn Offene Reposition einer Mehrfragment-Fraktur im Gelenkbereich eines langen Röhrenknochens: Durch winkelstabile Platte: Tibia distal
- 5-794.kp Offene Reposition einer Mehrfragment-Fraktur im Gelenkbereich eines langen Röhrenknochens: Durch winkelstabile Platte: Fibula proximal
- 5-794.kr Offene Reposition einer Mehrfragment-Fraktur im Gelenkbereich eines langen Röhrenknochens: Durch winkelstabile Platte: Fibula distal

- 5-794.kx Offene Reposition einer Mehrfragment-Fraktur im Gelenkbereich eines langen Röhrenknochens: Durch winkelstabile Platte: Sonstige
- 5-794.m1 Offene Reposition einer Mehrfragment-Fraktur im Gelenkbereich eines langen Röhrenknochens: Durch Ringfixateur: Humerus proximal
- 5-794.m3 Offene Reposition einer Mehrfragment-Fraktur im Gelenkbereich eines langen Röhrenknochens: Durch Ringfixateur: Humerus distal
- 5-794.m4 Offene Reposition einer Mehrfragment-Fraktur im Gelenkbereich eines langen Röhrenknochens: Durch Ringfixateur: Radius proximal
- 5-794.m6 Offene Reposition einer Mehrfragment-Fraktur im Gelenkbereich eines langen Röhrenknochens: Durch Ringfixateur: Radius distal
- 5-794.m7 Offene Reposition einer Mehrfragment-Fraktur im Gelenkbereich eines langen Röhrenknochens: Durch Ringfixateur: Ulna proximal
- 5-794.m9 Offene Reposition einer Mehrfragment-Fraktur im Gelenkbereich eines langen Röhrenknochens: Durch Ringfixateur: Ulna distal
- 5-794.me Offene Reposition einer Mehrfragment-Fraktur im Gelenkbereich eines langen Röhrenknochens: Durch Ringfixateur: Schenkelhals
- 5-794.mf Offene Reposition einer Mehrfragment-Fraktur im Gelenkbereich eines langen Röhrenknochens: Durch Ringfixateur: Femur proximal
- 5-794.mh Offene Reposition einer Mehrfragment-Fraktur im Gelenkbereich eines langen Röhrenknochens: Durch Ringfixateur: Femur distal
- 5-794.mk Offene Reposition einer Mehrfragment-Fraktur im Gelenkbereich eines langen Röhrenknochens: Durch Ringfixateur: Tibia proximal
- 5-794.mn Offene Reposition einer Mehrfragment-Fraktur im Gelenkbereich eines langen Röhrenknochens: Durch Ringfixateur: Tibia distal
- 5-794.mp Offene Reposition einer Mehrfragment-Fraktur im Gelenkbereich eines langen Röhrenknochens: Durch Ringfixateur: Fibula proximal
- 5-794.mr Offene Reposition einer Mehrfragment-Fraktur im Gelenkbereich eines langen Röhrenknochens: Durch Ringfixateur: Fibula distal
- 5-794.mx Offene Reposition einer Mehrfragment-Fraktur im Gelenkbereich eines langen Röhrenknochens: Durch Ringfixateur: Sonstige
- 5-794.n1 Offene Reposition einer Mehrfragment-Fraktur im Gelenkbereich eines langen Röhrenknochens: Durch Bewegungsfixateur: Humerus proximal
- 5-794.n3 Offene Reposition einer Mehrfragment-Fraktur im Gelenkbereich eines langen Röhrenknochens: Durch Bewegungsfixateur: Humerus distal
- 5-794.n4 Offene Reposition einer Mehrfragment-Fraktur im Gelenkbereich eines langen Röhrenknochens: Durch Bewegungsfixateur: Radius proximal
- 5-794.n6 Offene Reposition einer Mehrfragment-Fraktur im Gelenkbereich eines langen Röhrenknochens: Durch Bewegungsfixateur: Radius distal
- 5-794.n7 Offene Reposition einer Mehrfragment-Fraktur im Gelenkbereich eines langen Röhrenknochens: Durch Bewegungsfixateur: Ulna proximal
- 5-794.n9 Offene Reposition einer Mehrfragment-Fraktur im Gelenkbereich eines langen Röhrenknochens: Durch Bewegungsfixateur: Ulna distal
- 5-794.ne Offene Reposition einer Mehrfragment-Fraktur im Gelenkbereich eines langen Röhrenknochens: Durch Bewegungsfixateur: Schenkelhals
- 5-794.nf Offene Reposition einer Mehrfragment-Fraktur im Gelenkbereich eines langen Röhrenknochens: Durch Bewegungsfixateur: Femur proximal
- 5-794.nh Offene Reposition einer Mehrfragment-Fraktur im Gelenkbereich eines langen Röhrenknochens: Durch Bewegungsfixateur: Femur distal
- 5-794.nj Offene Reposition einer Mehrfragment-Fraktur im Gelenkbereich eines langen Röhrenknochens: Durch Bewegungsfixateur: Patella
- 5-794.nk Offene Reposition einer Mehrfragment-Fraktur im Gelenkbereich eines langen Röhrenknochens: Durch Bewegungsfixateur: Tibia proximal
- 5-794.nn Offene Reposition einer Mehrfragment-Fraktur im Gelenkbereich eines langen Röhrenknochens: Durch Bewegungsfixateur: Tibia distal
- 5-794.np Offene Reposition einer Mehrfragment-Fraktur im Gelenkbereich eines langen Röhrenknochens: Durch Bewegungsfixateur: Fibula proximal





- 5-795.8v Offene Reposition einer einfachen Fraktur an kleinen Knochen: Durch Materialkombinationen mit Rekonstruktion der Gelenkfläche: Metatarsale
- 5-795.8w Offene Reposition einer einfachen Fraktur an kleinen Knochen: Durch Materialkombinationen mit Rekonstruktion der Gelenkfläche: Phalangen Fuß
- 5-795.8x Offene Reposition einer einfachen Fraktur an kleinen Knochen: Durch Materialkombinationen mit Rekonstruktion der Gelenkfläche: Sonstige
- 5-795.8z Offene Reposition einer einfachen Fraktur an kleinen Knochen: Durch Materialkombinationen mit Rekonstruktion der Gelenkfläche: Skapula
- 5-795.e0 Offene Reposition einer einfachen Fraktur an kleinen Knochen: Durch (Blount-)Klammern: Klavikula
- 5-795.ea Offene Reposition einer einfachen Fraktur an kleinen Knochen: Durch (Blount-)Klammern: Karpale
- 5-795.eb Offene Reposition einer einfachen Fraktur an kleinen Knochen: Durch (Blount-)Klammern: Metakarpale
- 5-795.ec Offene Reposition einer einfachen Fraktur an kleinen Knochen: Durch (Blount-)Klammern: Phalangen Hand
- 5-795.eu Offene Reposition einer einfachen Fraktur an kleinen Knochen: Durch (Blount-)Klammern: Tarsale
- 5-795.ev Offene Reposition einer einfachen Fraktur an kleinen Knochen: Durch (Blount-)Klammern: Metatarsale
- 5-795.ew Offene Reposition einer einfachen Fraktur an kleinen Knochen: Durch (Blount-)Klammern: Phalangen Fuß
- 5-795.ex Offene Reposition einer einfachen Fraktur an kleinen Knochen: Durch (Blount-)Klammern: Sonstige
- 5-795.ez Offene Reposition einer einfachen Fraktur an kleinen Knochen: Durch (Blount-)Klammern: Skapula
- 5-795.g0 Offene Reposition einer einfachen Fraktur an kleinen Knochen: Durch intramedullären Draht: Klavikula
- 5-795.ga Offene Reposition einer einfachen Fraktur an kleinen Knochen: Durch intramedullären Draht: Karpale
- 5-795.gb Offene Reposition einer einfachen Fraktur an kleinen Knochen: Durch intramedullären Draht: Metakarpale
- 5-795.gc Offene Reposition einer einfachen Fraktur an kleinen Knochen: Durch intramedullären Draht: Phalangen Hand
- 5-795.gu Offene Reposition einer einfachen Fraktur an kleinen Knochen: Durch intramedullären Draht: Tarsale
- 5-795.gv Offene Reposition einer einfachen Fraktur an kleinen Knochen: Durch intramedullären Draht: Metatarsale
- 5-795.gw Offene Reposition einer einfachen Fraktur an kleinen Knochen: Durch intramedullären Draht: Phalangen Fuß
- 5-795.gx Offene Reposition einer einfachen Fraktur an kleinen Knochen: Durch intramedullären Draht: Sonstige
- 5-795.gz Offene Reposition einer einfachen Fraktur an kleinen Knochen: Durch intramedullären Draht: Skapula
- 5-795.h0 Offene Reposition einer einfachen Fraktur an kleinen Knochen: Ohne Osteosynthese: Klavikula
- 5-795.ha Offene Reposition einer einfachen Fraktur an kleinen Knochen: Ohne Osteosynthese: Karpale
- 5-795.hb Offene Reposition einer einfachen Fraktur an kleinen Knochen: Ohne Osteosynthese: Metakarpale
- 5-795.hc Offene Reposition einer einfachen Fraktur an kleinen Knochen: Ohne Osteosynthese: Phalangen Hand
- 5-795.hu Offene Reposition einer einfachen Fraktur an kleinen Knochen: Ohne Osteosynthese: Tarsale
- 5-795.hv Offene Reposition einer einfachen Fraktur an kleinen Knochen: Ohne Osteosynthese: Metatarsale
- 5-795.hw Offene Reposition einer einfachen Fraktur an kleinen Knochen: Ohne Osteosynthese: Phalangen Fuß
- 5-795.hx Offene Reposition einer einfachen Fraktur an kleinen Knochen: Ohne Osteosynthese: Sonstige
- 5-795.hz Offene Reposition einer einfachen Fraktur an kleinen Knochen: Ohne Osteosynthese: Skapula
- 5-795.k0 Offene Reposition einer einfachen Fraktur an kleinen Knochen: Durch winkelstabile Platte: Klavikula
- 5-795.ka Offene Reposition einer einfachen Fraktur an kleinen Knochen: Durch winkelstabile Platte: Karpale
- 5-795.kb Offene Reposition einer einfachen Fraktur an kleinen Knochen: Durch winkelstabile Platte: Metakarpale
- 5-795.kc Offene Reposition einer einfachen Fraktur an kleinen Knochen: Durch winkelstabile Platte: Phalangen Hand
- 5-795.ku Offene Reposition einer einfachen Fraktur an kleinen Knochen: Durch winkelstabile Platte: Tarsale
- 5-795.kv Offene Reposition einer einfachen Fraktur an kleinen Knochen: Durch winkelstabile Platte: Metatarsale
- 5-795.kw Offene Reposition einer einfachen Fraktur an kleinen Knochen: Durch winkelstabile Platte: Phalangen Fuß
- 5-795.kx Offene Reposition einer einfachen Fraktur an kleinen Knochen: Durch winkelstabile Platte: Sonstige
- 5-795.kz Offene Reposition einer einfachen Fraktur an kleinen Knochen: Durch winkelstabile Platte: Skapula
- 5-795.ma Offene Reposition einer einfachen Fraktur an kleinen Knochen: Durch Ringfixateur: Karpale
- 5-795.mb Offene Reposition einer einfachen Fraktur an kleinen Knochen: Durch Ringfixateur: Metakarpale
- 5-795.mu Offene Reposition einer einfachen Fraktur an kleinen Knochen: Durch Ringfixateur: Tarsale
- 5-795.mv Offene Reposition einer einfachen Fraktur an kleinen Knochen: Durch Ringfixateur: Metatarsale
- 5-795.mx Offene Reposition einer einfachen Fraktur an kleinen Knochen: Durch Ringfixateur: Sonstige
- 5-795.n0 Offene Reposition einer einfachen Fraktur an kleinen Knochen: Durch Bewegungsfixateur: Klavikula
- 5-795.na Offene Reposition einer einfachen Fraktur an kleinen Knochen: Durch Bewegungsfixateur: Karpale
- 5-795.nb Offene Reposition einer einfachen Fraktur an kleinen Knochen: Durch Bewegungsfixateur: Metakarpale
- 5-795.nc Offene Reposition einer einfachen Fraktur an kleinen Knochen: Durch Bewegungsfixateur: Phalangen Hand
- 5-795.nu Offene Reposition einer einfachen Fraktur an kleinen Knochen: Durch Bewegungsfixateur: Tarsale
- 5-795.nv Offene Reposition einer einfachen Fraktur an kleinen Knochen: Durch Bewegungsfixateur: Metatarsale

- 5-795.nw Offene Reposition einer einfachen Fraktur an kleinen Knochen: Durch Bewegungsfixateur: Phalangen Fuß
- 5-795.nx Offene Reposition einer einfachen Fraktur an kleinen Knochen: Durch Bewegungsfixateur: Sonstige
- 5-795.nz Offene Reposition einer einfachen Fraktur an kleinen Knochen: Durch Bewegungsfixateur: Skapula
- 5-795.pb Offene Reposition einer einfachen Fraktur an kleinen Knochen: Durch Verriegelungsnagel: Metakarpale
- 5-795.pv Offene Reposition einer einfachen Fraktur an kleinen Knochen: Durch Verriegelungsnagel: Metatarsale
- 5-795.px Offene Reposition einer einfachen Fraktur an kleinen Knochen: Durch Verriegelungsnagel: Sonstige
- 5-795.x0 Offene Reposition einer einfachen Fraktur an kleinen Knochen: Sonstige: Klavikula
- 5-795.xa Offene Reposition einer einfachen Fraktur an kleinen Knochen: Sonstige: Karpale
- 5-795.xb Offene Reposition einer einfachen Fraktur an kleinen Knochen: Sonstige: Metakarpale
- 5-795.xc Offene Reposition einer einfachen Fraktur an kleinen Knochen: Sonstige: Phalangen Hand
- 5-795.xu Offene Reposition einer einfachen Fraktur an kleinen Knochen: Sonstige: Tarsale
- 5-795.xv Offene Reposition einer einfachen Fraktur an kleinen Knochen: Sonstige: Metatarsale
- 5-795.xw Offene Reposition einer einfachen Fraktur an kleinen Knochen: Sonstige: Phalangen Fuß
- 5-795.xx Offene Reposition einer einfachen Fraktur an kleinen Knochen: Sonstige: Sonstige
- 5-795.xz Offene Reposition einer einfachen Fraktur an kleinen Knochen: Sonstige: Skapula
- 5-795.y Offene Reposition einer einfachen Fraktur an kleinen Knochen: N.n.bez.
- 5-796.00 Offene Reposition einer Mehrfragment-Fraktur an kleinen Knochen: Durch Schraube: Klavikula
- 5-796.0a Offene Reposition einer Mehrfragment-Fraktur an kleinen Knochen: Durch Schraube: Karpale
- 5-796.0b Offene Reposition einer Mehrfragment-Fraktur an kleinen Knochen: Durch Schraube: Metakarpale
- 5-796.0c Offene Reposition einer Mehrfragment-Fraktur an kleinen Knochen: Durch Schraube: Phalangen Hand
- 5-796.0u Offene Reposition einer Mehrfragment-Fraktur an kleinen Knochen: Durch Schraube: Tarsale
- 5-796.0v Offene Reposition einer Mehrfragment-Fraktur an kleinen Knochen: Durch Schraube: Metatarsale
- 5-796.0w Offene Reposition einer Mehrfragment-Fraktur an kleinen Knochen: Durch Schraube: Phalangen Fuß
- 5-796.0x Offene Reposition einer Mehrfragment-Fraktur an kleinen Knochen: Durch Schraube: Sonstige
- 5-796.0z Offene Reposition einer Mehrfragment-Fraktur an kleinen Knochen: Durch Schraube: Skapula
- 5-796.10 Offene Reposition einer Mehrfragment-Fraktur an kleinen Knochen: Durch Draht oder Zuggurtung/Cerclage: Klavikula
- 5-796.1a Offene Reposition einer Mehrfragment-Fraktur an kleinen Knochen: Durch Draht oder Zuggurtung/Cerclage: Karpale
- 5-796.1b Offene Reposition einer Mehrfragment-Fraktur an kleinen Knochen: Durch Draht oder Zuggurtung/Cerclage: Metakarpale
- 5-796.1c Offene Reposition einer Mehrfragment-Fraktur an kleinen Knochen: Durch Draht oder Zuggurtung/Cerclage: Phalangen Hand
- 5-796.1u Offene Reposition einer Mehrfragment-Fraktur an kleinen Knochen: Durch Draht oder Zuggurtung/Cerclage: Tarsale
- 5-796.1v Offene Reposition einer Mehrfragment-Fraktur an kleinen Knochen: Durch Draht oder Zuggurtung/Cerclage: Metatarsale
- 5-796.1w Offene Reposition einer Mehrfragment-Fraktur an kleinen Knochen: Durch Draht oder Zuggurtung/Cerclage: Phalangen Fuß
- 5-796.1x Offene Reposition einer Mehrfragment-Fraktur an kleinen Knochen: Durch Draht oder Zuggurtung/Cerclage: Sonstige
- 5-796.1z Offene Reposition einer Mehrfragment-Fraktur an kleinen Knochen: Durch Draht oder Zuggurtung/Cerclage: Skapula
- 5-796.20 Offene Reposition einer Mehrfragment-Fraktur an kleinen Knochen: Durch Platte: Klavikula
- 5-796.2a Offene Reposition einer Mehrfragment-Fraktur an kleinen Knochen: Durch Platte: Karpale
- 5-796.2b Offene Reposition einer Mehrfragment-Fraktur an kleinen Knochen: Durch Platte: Metakarpale
- 5-796.2c Offene Reposition einer Mehrfragment-Fraktur an kleinen Knochen: Durch Platte: Phalangen Hand
- 5-796.2u Offene Reposition einer Mehrfragment-Fraktur an kleinen Knochen: Durch Platte: Tarsale
- 5-796.2v Offene Reposition einer Mehrfragment-Fraktur an kleinen Knochen: Durch Platte: Metatarsale
- 5-796.2w Offene Reposition einer Mehrfragment-Fraktur an kleinen Knochen: Durch Platte: Phalangen Fuß
- 5-796.2x Offene Reposition einer Mehrfragment-Fraktur an kleinen Knochen: Durch Platte: Sonstige
- 5-796.2z Offene Reposition einer Mehrfragment-Fraktur an kleinen Knochen: Durch Platte: Skapula
- 5-796.30 Offene Reposition einer Mehrfragment-Fraktur an kleinen Knochen: Durch Fixateur externe: Klavikula
- 5-796.3a Offene Reposition einer Mehrfragment-Fraktur an kleinen Knochen: Durch Fixateur externe: Karpale
- 5-796.3b Offene Reposition einer Mehrfragment-Fraktur an kleinen Knochen: Durch Fixateur externe: Metakarpale



- 5-796.3c Offene Reposition einer Mehrfragment-Fraktur an kleinen Knochen: Durch Fixateur externe: Phalangen Hand
- 5-796.3u Offene Reposition einer Mehrfragment-Fraktur an kleinen Knochen: Durch Fixateur externe: Tarsale
- 5-796.3v Offene Reposition einer Mehrfragment-Fraktur an kleinen Knochen: Durch Fixateur externe: Metatarsale
- 5-796.3w Offene Reposition einer Mehrfragment-Fraktur an kleinen Knochen: Durch Fixateur externe: Phalangen Fuß
- 5-796.3x Offene Reposition einer Mehrfragment-Fraktur an kleinen Knochen: Durch Fixateur externe: Sonstige
- 5-796.3z Offene Reposition einer Mehrfragment-Fraktur an kleinen Knochen: Durch Fixateur externe: Skapula
- 5-796.40 Offene Reposition einer Mehrfragment-Fraktur an kleinen Knochen: Durch Fixateur externe mit interner Osteosynthese: Klavikula
- 5-796.4a Offene Reposition einer Mehrfragment-Fraktur an kleinen Knochen: Durch Fixateur externe mit interner Osteosynthese: Karpale
- 5-796.4b Offene Reposition einer Mehrfragment-Fraktur an kleinen Knochen: Durch Fixateur externe mit interner Osteosynthese: Metakarpale
- 5-796.4c Offene Reposition einer Mehrfragment-Fraktur an kleinen Knochen: Durch Fixateur externe mit interner Osteosynthese: Phalangen Hand
- 5-796.4u Offene Reposition einer Mehrfragment-Fraktur an kleinen Knochen: Durch Fixateur externe mit interner Osteosynthese: Tarsale
- 5-796.4v Offene Reposition einer Mehrfragment-Fraktur an kleinen Knochen: Durch Fixateur externe mit interner Osteosynthese: Metatarsale
- 5-796.4w Offene Reposition einer Mehrfragment-Fraktur an kleinen Knochen: Durch Fixateur externe mit interner Osteosynthese: Phalangen Fuß
- 5-796.4x Offene Reposition einer Mehrfragment-Fraktur an kleinen Knochen: Durch Fixateur externe mit interner Osteosynthese: Sonstige
- 5-796.4z Offene Reposition einer Mehrfragment-Fraktur an kleinen Knochen: Durch Fixateur externe mit interner Osteosynthese: Skapula
- 5-796.50 Offene Reposition einer Mehrfragment-Fraktur an kleinen Knochen: Durch Materialkombinationen: Klavikula
- 5-796.5a Offene Reposition einer Mehrfragment-Fraktur an kleinen Knochen: Durch Materialkombinationen: Karpale
- 5-796.5b Offene Reposition einer Mehrfragment-Fraktur an kleinen Knochen: Durch Materialkombinationen: Metakarpale
- 5-796.5c Offene Reposition einer Mehrfragment-Fraktur an kleinen Knochen: Durch Materialkombinationen: Phalangen Hand
- 5-796.5u Offene Reposition einer Mehrfragment-Fraktur an kleinen Knochen: Durch Materialkombinationen: Tarsale
- 5-796.5v Offene Reposition einer Mehrfragment-Fraktur an kleinen Knochen: Durch Materialkombinationen: Metatarsale
- 5-796.5w Offene Reposition einer Mehrfragment-Fraktur an kleinen Knochen: Durch Materialkombinationen: Phalangen Fuß
- 5-796.5x Offene Reposition einer Mehrfragment-Fraktur an kleinen Knochen: Durch Materialkombinationen: Sonstige
- 5-796.5z Offene Reposition einer Mehrfragment-Fraktur an kleinen Knochen: Durch Materialkombinationen: Skapula
- 5-796.60 Offene Reposition einer Mehrfragment-Fraktur an kleinen Knochen: Durch Materialkombinationen mit Rekonstruktion der Gelenkfläche: Klavikula
- 5-796.6a Offene Reposition einer Mehrfragment-Fraktur an kleinen Knochen: Durch Materialkombinationen mit Rekonstruktion der Gelenkfläche: Karpale
- 5-796.6b Offene Reposition einer Mehrfragment-Fraktur an kleinen Knochen: Durch Materialkombinationen mit Rekonstruktion der Gelenkfläche: Metakarpale
- 5-796.6c Offene Reposition einer Mehrfragment-Fraktur an kleinen Knochen: Durch Materialkombinationen mit Rekonstruktion der Gelenkfläche: Phalangen Hand
- 5-796.6u Offene Reposition einer Mehrfragment-Fraktur an kleinen Knochen: Durch Materialkombinationen mit Rekonstruktion der Gelenkfläche: Tarsale
- 5-796.6v Offene Reposition einer Mehrfragment-Fraktur an kleinen Knochen: Durch Materialkombinationen mit Rekonstruktion der Gelenkfläche: Metatarsale
- 5-796.6w Offene Reposition einer Mehrfragment-Fraktur an kleinen Knochen: Durch Materialkombinationen mit Rekonstruktion der Gelenkfläche: Phalangen Fuß
- 5-796.6x Offene Reposition einer Mehrfragment-Fraktur an kleinen Knochen: Durch Materialkombinationen mit Rekonstruktion der Gelenkfläche: Sonstige
- 5-796.6z Offene Reposition einer Mehrfragment-Fraktur an kleinen Knochen: Durch Materialkombinationen mit Rekonstruktion der Gelenkfläche: Skapula
- 5-796.e0 Offene Reposition einer Mehrfragment-Fraktur an kleinen Knochen: Durch (Blount-)Klammern: Klavikula
- 5-796.ea Offene Reposition einer Mehrfragment-Fraktur an kleinen Knochen: Durch (Blount-)Klammern: Karpale
- 5-796.eb Offene Reposition einer Mehrfragment-Fraktur an kleinen Knochen: Durch (Blount-)Klammern: Metakarpale
- 5-796.ec Offene Reposition einer Mehrfragment-Fraktur an kleinen Knochen: Durch (Blount-)Klammern: Phalangen Hand

- 5-796.eu Offene Reposition einer Mehrfragment-Fraktur an kleinen Knochen: Durch (Blount-)Klammern: Tarsale
- 5-796.ev Offene Reposition einer Mehrfragment-Fraktur an kleinen Knochen: Durch (Blount-)Klammern: Metatarsale
- 5-796.ew Offene Reposition einer Mehrfragment-Fraktur an kleinen Knochen: Durch (Blount-)Klammern: Phalangen Fuß
- 5-796.ex Offene Reposition einer Mehrfragment-Fraktur an kleinen Knochen: Durch (Blount-)Klammern: Sonstige
- 5-796.ez Offene Reposition einer Mehrfragment-Fraktur an kleinen Knochen: Durch (Blount-)Klammern: Skapula
- 5-796.g0 Offene Reposition einer Mehrfragment-Fraktur an kleinen Knochen: Durch intramedullären Draht: Klavikula
- 5-796.ga Offene Reposition einer Mehrfragment-Fraktur an kleinen Knochen: Durch intramedullären Draht: Karpale
- 5-796.gb Offene Reposition einer Mehrfragment-Fraktur an kleinen Knochen: Durch intramedullären Draht: Metakarpale
- 5-796.gc Offene Reposition einer Mehrfragment-Fraktur an kleinen Knochen: Durch intramedullären Draht: Phalangen Hand
- 5-796.gu Offene Reposition einer Mehrfragment-Fraktur an kleinen Knochen: Durch intramedullären Draht: Tarsale
- 5-796.gv Offene Reposition einer Mehrfragment-Fraktur an kleinen Knochen: Durch intramedullären Draht: Metatarsale
- 5-796.gw Offene Reposition einer Mehrfragment-Fraktur an kleinen Knochen: Durch intramedullären Draht: Phalangen Fuß
- 5-796.gx Offene Reposition einer Mehrfragment-Fraktur an kleinen Knochen: Durch intramedullären Draht: Sonstige
- 5-796.gz Offene Reposition einer Mehrfragment-Fraktur an kleinen Knochen: Durch intramedullären Draht: Skapula
- 5-796.h0 Offene Reposition einer Mehrfragment-Fraktur an kleinen Knochen: Ohne Osteosynthese: Klavikula
- 5-796.ha Offene Reposition einer Mehrfragment-Fraktur an kleinen Knochen: Ohne Osteosynthese: Karpale
- 5-796.hb Offene Reposition einer Mehrfragment-Fraktur an kleinen Knochen: Ohne Osteosynthese: Metakarpale
- 5-796.hc Offene Reposition einer Mehrfragment-Fraktur an kleinen Knochen: Ohne Osteosynthese: Phalangen Hand
- 5-796.hu Offene Reposition einer Mehrfragment-Fraktur an kleinen Knochen: Ohne Osteosynthese: Tarsale
- 5-796.hv Offene Reposition einer Mehrfragment-Fraktur an kleinen Knochen: Ohne Osteosynthese: Metatarsale
- 5-796.hw Offene Reposition einer Mehrfragment-Fraktur an kleinen Knochen: Ohne Osteosynthese: Phalangen Fuß
- 5-796.hx Offene Reposition einer Mehrfragment-Fraktur an kleinen Knochen: Ohne Osteosynthese: Sonstige
- 5-796.hz Offene Reposition einer Mehrfragment-Fraktur an kleinen Knochen: Ohne Osteosynthese: Skapula
- 5-796.k0 Offene Reposition einer Mehrfragment-Fraktur an kleinen Knochen: Durch winkelstabile Platte: Klavikula
- 5-796.ka Offene Reposition einer Mehrfragment-Fraktur an kleinen Knochen: Durch winkelstabile Platte: Karpale
- 5-796.kb Offene Reposition einer Mehrfragment-Fraktur an kleinen Knochen: Durch winkelstabile Platte: Metakarpale
- 5-796.kc Offene Reposition einer Mehrfragment-Fraktur an kleinen Knochen: Durch winkelstabile Platte: Phalangen Hand
- 5-796.ku Offene Reposition einer Mehrfragment-Fraktur an kleinen Knochen: Durch winkelstabile Platte: Tarsale
- 5-796.kv Offene Reposition einer Mehrfragment-Fraktur an kleinen Knochen: Durch winkelstabile Platte: Metatarsale
- 5-796.kw Offene Reposition einer Mehrfragment-Fraktur an kleinen Knochen: Durch winkelstabile Platte: Phalangen Fuß
- 5-796.kx Offene Reposition einer Mehrfragment-Fraktur an kleinen Knochen: Durch winkelstabile Platte: Sonstige
- 5-796.kz Offene Reposition einer Mehrfragment-Fraktur an kleinen Knochen: Durch winkelstabile Platte: Skapula
- 5-796.ma Offene Reposition einer Mehrfragment-Fraktur an kleinen Knochen: Durch Ringfixateur: Karpale
- 5-796.mb Offene Reposition einer Mehrfragment-Fraktur an kleinen Knochen: Durch Ringfixateur: Metakarpale
- 5-796.mu Offene Reposition einer Mehrfragment-Fraktur an kleinen Knochen: Durch Ringfixateur: Tarsale
- 5-796.mv Offene Reposition einer Mehrfragment-Fraktur an kleinen Knochen: Durch Ringfixateur: Metatarsale
- 5-796.mx Offene Reposition einer Mehrfragment-Fraktur an kleinen Knochen: Durch Ringfixateur: Sonstige
- 5-796.n0 Offene Reposition einer Mehrfragment-Fraktur an kleinen Knochen: Durch Bewegungsfixateur: Klavikula
- 5-796.na Offene Reposition einer Mehrfragment-Fraktur an kleinen Knochen: Durch Bewegungsfixateur: Karpale
- 5-796.nb Offene Reposition einer Mehrfragment-Fraktur an kleinen Knochen: Durch Bewegungsfixateur: Metakarpale
- 5-796.nc Offene Reposition einer Mehrfragment-Fraktur an kleinen Knochen: Durch Bewegungsfixateur: Phalangen Hand
- 5-796.nu Offene Reposition einer Mehrfragment-Fraktur an kleinen Knochen: Durch Bewegungsfixateur: Tarsale
- 5-796.nv Offene Reposition einer Mehrfragment-Fraktur an kleinen Knochen: Durch Bewegungsfixateur: Metatarsale
- 5-796.nw Offene Reposition einer Mehrfragment-Fraktur an kleinen Knochen: Durch Bewegungsfixateur: Phalangen Fuß
- 5-796.nx Offene Reposition einer Mehrfragment-Fraktur an kleinen Knochen: Durch Bewegungsfixateur: Sonstige
- 5-796.nz Offene Reposition einer Mehrfragment-Fraktur an kleinen Knochen: Durch Bewegungsfixateur: Skapula
- 5-796.pb Offene Reposition einer Mehrfragment-Fraktur an kleinen Knochen: Durch Verriegelungsnagel: Metakarpale
- 5-796.pv Offene Reposition einer Mehrfragment-Fraktur an kleinen Knochen: Durch Verriegelungsnagel: Metatarsale
- 5-796.px Offene Reposition einer Mehrfragment-Fraktur an kleinen Knochen: Durch Verriegelungsnagel: Sonstige
- 5-796.x0 Offene Reposition einer Mehrfragment-Fraktur an kleinen Knochen: Sonstige: Klavikula
- 5-796.xa Offene Reposition einer Mehrfragment-Fraktur an kleinen Knochen: Sonstige: Karpale
- 5-796.xb Offene Reposition einer Mehrfragment-Fraktur an kleinen Knochen: Sonstige: Metakarpale
- 5-796.xc Offene Reposition einer Mehrfragment-Fraktur an kleinen Knochen: Sonstige: Phalangen Hand
- 5-796.xu Offene Reposition einer Mehrfragment-Fraktur an kleinen Knochen: Sonstige: Tarsale

- 5-796.xv Offene Reposition einer Mehrfragment-Fraktur an kleinen Knochen: Sonstige: Metatarsale
- 5-796.xw Offene Reposition einer Mehrfragment-Fraktur an kleinen Knochen: Sonstige: Phalangen Fuß
- 5-796.xx Offene Reposition einer Mehrfragment-Fraktur an kleinen Knochen: Sonstige: Sonstige
- 5-796.xz Offene Reposition einer Mehrfragment-Fraktur an kleinen Knochen: Sonstige: Skapula
- 5-796.y Offene Reposition einer Mehrfragment-Fraktur an kleinen Knochen: N.n.bez.
- 5-797.1s Offene Reposition einer Fraktur an Talus und Kalkaneus: Durch Schraube: Talus
- 5-797.1t Offene Reposition einer Fraktur an Talus und Kalkaneus: Durch Schraube: Kalkaneus
- 5-797.2s Offene Reposition einer Fraktur an Talus und Kalkaneus: Durch Draht oder Zuggurtung/Cerclage: Talus
- 5-797.2t Offene Reposition einer Fraktur an Talus und Kalkaneus: Durch Draht oder Zuggurtung/Cerclage: Kalkaneus
- 5-797.3s Offene Reposition einer Fraktur an Talus und Kalkaneus: Durch Platte: Talus
- 5-797.3t Offene Reposition einer Fraktur an Talus und Kalkaneus: Durch Platte: Kalkaneus
- 5-797.4s Offene Reposition einer Fraktur an Talus und Kalkaneus: Durch Fixateur externe: Talus
- 5-797.4t Offene Reposition einer Fraktur an Talus und Kalkaneus: Durch Fixateur externe: Kalkaneus
- 5-797.5s Offene Reposition einer Fraktur an Talus und Kalkaneus: Durch Fixateur externe mit interner Osteosynthese: Talus
- 5-797.5t Offene Reposition einer Fraktur an Talus und Kalkaneus: Durch Fixateur externe mit interner Osteosynthese: Kalkaneus
- 5-797.6s Offene Reposition einer Fraktur an Talus und Kalkaneus: Durch Materialkombinationen: Talus
- 5-797.6t Offene Reposition einer Fraktur an Talus und Kalkaneus: Durch Materialkombinationen: Kalkaneus
- 5-797.7s Offene Reposition einer Fraktur an Talus und Kalkaneus: Durch Materialkombinationen mit Rekonstruktion der Gelenkfläche: Talus
- 5-797.7t Offene Reposition einer Fraktur an Talus und Kalkaneus: Durch Materialkombinationen mit Rekonstruktion der Gelenkfläche: Kalkaneus
- 5-797.es Offene Reposition einer Fraktur an Talus und Kalkaneus: Durch (Blount-)Klammern: Talus
- 5-797.et Offene Reposition einer Fraktur an Talus und Kalkaneus: Durch (Blount-)Klammern: Kalkaneus
- 5-797.hs Offene Reposition einer Fraktur an Talus und Kalkaneus: Ohne Osteosynthese: Talus
- 5-797.ht Offene Reposition einer Fraktur an Talus und Kalkaneus: Ohne Osteosynthese: Kalkaneus
- 5-797.ks Offene Reposition einer Fraktur an Talus und Kalkaneus: Durch winkelstabile Platte: Talus
- 5-797.kt Offene Reposition einer Fraktur an Talus und Kalkaneus: Durch winkelstabile Platte: Kalkaneus
- 5-797.ms Offene Reposition einer Fraktur an Talus und Kalkaneus: Durch Ringfixateur: Talus
- 5-797.mt Offene Reposition einer Fraktur an Talus und Kalkaneus: Durch Ringfixateur: Kalkaneus
- 5-797.ns Offene Reposition einer Fraktur an Talus und Kalkaneus: Durch Bewegungsfixateur: Talus
- 5-797.nt Offene Reposition einer Fraktur an Talus und Kalkaneus: Durch Bewegungsfixateur: Kalkaneus
- 5-797.pt Offene Reposition einer Fraktur an Talus und Kalkaneus: Durch Verriegelungsnagel: Kalkaneus
- 5-797.xs Offene Reposition einer Fraktur an Talus und Kalkaneus: Sonstige: Talus
- 5-797.xt Offene Reposition einer Fraktur an Talus und Kalkaneus: Sonstige: Kalkaneus
- 5-797.y Offene Reposition einer Fraktur an Talus und Kalkaneus: N.n.bez.
- 5-79a.00 Geschlossene Reposition einer Gelenkluxation mit Osteosynthese: Durch Schraube: Humeroglenoidalgelenk
- 5-79a.01 Geschlossene Reposition einer Gelenkluxation mit Osteosynthese: Durch Schraube: Akromioklavikulargelenk
- 5-79a.03 Geschlossene Reposition einer Gelenkluxation mit Osteosynthese: Durch Schraube: Sternoklavikulargelenk
- 5-79a.04 Geschlossene Reposition einer Gelenkluxation mit Osteosynthese: Durch Schraube: Humeroulnargelenk
- 5-79a.05 Geschlossene Reposition einer Gelenkluxation mit Osteosynthese: Durch Schraube: Proximales Radioulnargelenk
- 5-79a.06 Geschlossene Reposition einer Gelenkluxation mit Osteosynthese: Durch Schraube: Distales Radioulnargelenk
- 5-79a.07 Geschlossene Reposition einer Gelenkluxation mit Osteosynthese: Durch Schraube: Handgelenk n.n.bez.
- 5-79a.08 Geschlossene Reposition einer Gelenkluxation mit Osteosynthese: Durch Schraube: Radiokarpalgelenk
- 5-79a.09 Geschlossene Reposition einer Gelenkluxation mit Osteosynthese: Durch Schraube: Ulnokarpalgelenk
- 5-79a.0a Geschlossene Reposition einer Gelenkluxation mit Osteosynthese: Durch Schraube: Handwurzelgelenk
- 5-79a.0b Geschlossene Reposition einer Gelenkluxation mit Osteosynthese: Durch Schraube: Karpometakarpalgelenk
- 5-79a.0c Geschlossene Reposition einer Gelenkluxation mit Osteosynthese: Durch Schraube: Metakarpophalangealgelenk
- 5-79a.0d Geschlossene Reposition einer Gelenkluxation mit Osteosynthese: Durch Schraube: Interphalangealgelenk
- 5-79a.0e Geschlossene Reposition einer Gelenkluxation mit Osteosynthese: Durch Schraube: Iliosakralgelenk
- 5-79a.0f Geschlossene Reposition einer Gelenkluxation mit Osteosynthese: Durch Schraube: Symphyse
- 5-79a.0g Geschlossene Reposition einer Gelenkluxation mit Osteosynthese: Durch Schraube: Hüftgelenk
- 5-79a.0h Geschlossene Reposition einer Gelenkluxation mit Osteosynthese: Durch Schraube: Kniegelenk
- 5-79a.0j Geschlossene Reposition einer Gelenkluxation mit Osteosynthese: Durch Schraube: Proximales Tibiofibulargelenk
- 5-79a.0k Geschlossene Reposition einer Gelenkluxation mit Osteosynthese: Durch Schraube: Oberes Sprunggelenk

- 5-79a.0m Geschlossene Reposition einer Gelenkluxation mit Osteosynthese: Durch Schraube: Unteres Sprunggelenk
- 5-79a.0n Geschlossene Reposition einer Gelenkluxation mit Osteosynthese: Durch Schraube: Tarsalgelenk
- 5-79a.0p Geschlossene Reposition einer Gelenkluxation mit Osteosynthese: Durch Schraube: Tarsometatarsalgelenk
- 5-79a.0q Geschlossene Reposition einer Gelenkluxation mit Osteosynthese: Durch Schraube: Metatarsophalangealgelenk
- 5-79a.0r Geschlossene Reposition einer Gelenkluxation mit Osteosynthese: Durch Schraube: Zehengelenk
- 5-79a.10 Geschlossene Reposition einer Gelenkluxation mit Osteosynthese: Durch Draht oder Zuggurtung/Cerclage: Humero Glenoidalgelenk
- 5-79a.11 Geschlossene Reposition einer Gelenkluxation mit Osteosynthese: Durch Draht oder Zuggurtung/Cerclage: Akromioklavikulargelenk
- 5-79a.12 Geschlossene Reposition einer Gelenkluxation mit Osteosynthese: Durch Draht oder Zuggurtung/Cerclage: Thorakoskopulargelenk(raum)
- 5-79a.13 Geschlossene Reposition einer Gelenkluxation mit Osteosynthese: Durch Draht oder Zuggurtung/Cerclage: Sternoklavikulargelenk
- 5-79a.14 Geschlossene Reposition einer Gelenkluxation mit Osteosynthese: Durch Draht oder Zuggurtung/Cerclage: Humeroulnargelenk
- 5-79a.15 Geschlossene Reposition einer Gelenkluxation mit Osteosynthese: Durch Draht oder Zuggurtung/Cerclage: Proximales Radioulnargelenk
- 5-79a.16 Geschlossene Reposition einer Gelenkluxation mit Osteosynthese: Durch Draht oder Zuggurtung/Cerclage: Distales Radioulnargelenk
- 5-79a.17 Geschlossene Reposition einer Gelenkluxation mit Osteosynthese: Durch Draht oder Zuggurtung/Cerclage: Handgelenk n.n.bez.
- 5-79a.18 Geschlossene Reposition einer Gelenkluxation mit Osteosynthese: Durch Draht oder Zuggurtung/Cerclage: Radiokarpalgelenk
- 5-79a.19 Geschlossene Reposition einer Gelenkluxation mit Osteosynthese: Durch Draht oder Zuggurtung/Cerclage: Ulnokarpalgelenk
- 5-79a.1a Geschlossene Reposition einer Gelenkluxation mit Osteosynthese: Durch Draht oder Zuggurtung/Cerclage: Handwurzelgelenk
- 5-79a.1b Geschlossene Reposition einer Gelenkluxation mit Osteosynthese: Durch Draht oder Zuggurtung/Cerclage: Karpometakarpalgelenk
- 5-79a.1c Geschlossene Reposition einer Gelenkluxation mit Osteosynthese: Durch Draht oder Zuggurtung/Cerclage: Metakarpophalangealgelenk
- 5-79a.1d Geschlossene Reposition einer Gelenkluxation mit Osteosynthese: Durch Draht oder Zuggurtung/Cerclage: Interphalangealgelenk
- 5-79a.1e Geschlossene Reposition einer Gelenkluxation mit Osteosynthese: Durch Draht oder Zuggurtung/Cerclage: Iliosakralgelenk
- 5-79a.1f Geschlossene Reposition einer Gelenkluxation mit Osteosynthese: Durch Draht oder Zuggurtung/Cerclage: Symphyse
- 5-79a.1g Geschlossene Reposition einer Gelenkluxation mit Osteosynthese: Durch Draht oder Zuggurtung/Cerclage: Hüftgelenk
- 5-79a.1h Geschlossene Reposition einer Gelenkluxation mit Osteosynthese: Durch Draht oder Zuggurtung/Cerclage: Kniegelenk
- 5-79a.1j Geschlossene Reposition einer Gelenkluxation mit Osteosynthese: Durch Draht oder Zuggurtung/Cerclage: Proximales Tibiofibulargelenk
- 5-79a.1k Geschlossene Reposition einer Gelenkluxation mit Osteosynthese: Durch Draht oder Zuggurtung/Cerclage: Oberes Sprunggelenk
- 5-79a.1m Geschlossene Reposition einer Gelenkluxation mit Osteosynthese: Durch Draht oder Zuggurtung/Cerclage: Unteres Sprunggelenk
- 5-79a.1n Geschlossene Reposition einer Gelenkluxation mit Osteosynthese: Durch Draht oder Zuggurtung/Cerclage: Tarsalgelenk
- 5-79a.1p Geschlossene Reposition einer Gelenkluxation mit Osteosynthese: Durch Draht oder Zuggurtung/Cerclage: Tarsometatarsalgelenk
- 5-79a.1q Geschlossene Reposition einer Gelenkluxation mit Osteosynthese: Durch Draht oder Zuggurtung/Cerclage: Metatarsophalangealgelenk
- 5-79a.1r Geschlossene Reposition einer Gelenkluxation mit Osteosynthese: Durch Draht oder Zuggurtung/Cerclage: Zehengelenk
- 5-79a.60 Geschlossene Reposition einer Gelenkluxation mit Osteosynthese: Durch Fixateur externe: Humero Glenoidalgelenk







- 5-79a.g8 Geschlossene Reposition einer Gelenkluxation mit Osteosynthese: Durch intramedullären Draht: Radiokarpalgelenk
- 5-79a.g9 Geschlossene Reposition einer Gelenkluxation mit Osteosynthese: Durch intramedullären Draht: Ulnokarpalgelenk
- 5-79a.gb Geschlossene Reposition einer Gelenkluxation mit Osteosynthese: Durch intramedullären Draht: Karpometakarpalgelenk
- 5-79a.gc Geschlossene Reposition einer Gelenkluxation mit Osteosynthese: Durch intramedullären Draht: Metakarpophalangealgelenk
- 5-79a.gd Geschlossene Reposition einer Gelenkluxation mit Osteosynthese: Durch intramedullären Draht: Interphalangealgelenk
- 5-79a.gg Geschlossene Reposition einer Gelenkluxation mit Osteosynthese: Durch intramedullären Draht: Hüftgelenk
- 5-79a.gh Geschlossene Reposition einer Gelenkluxation mit Osteosynthese: Durch intramedullären Draht: Kniegelenk
- 5-79a.gj Geschlossene Reposition einer Gelenkluxation mit Osteosynthese: Durch intramedullären Draht: Proximales Tibiofibulargelenk
- 5-79a.gk Geschlossene Reposition einer Gelenkluxation mit Osteosynthese: Durch intramedullären Draht: Oberes Sprunggelenk
- 5-79a.gm Geschlossene Reposition einer Gelenkluxation mit Osteosynthese: Durch intramedullären Draht: Unteres Sprunggelenk
- 5-79a.gn Geschlossene Reposition einer Gelenkluxation mit Osteosynthese: Durch intramedullären Draht: Tarsalgelenk
- 5-79a.gp Geschlossene Reposition einer Gelenkluxation mit Osteosynthese: Durch intramedullären Draht: Tarsometatarsalgelenk
- 5-79a.gq Geschlossene Reposition einer Gelenkluxation mit Osteosynthese: Durch intramedullären Draht: Metatarsophalangealgelenk
- 5-79a.gr Geschlossene Reposition einer Gelenkluxation mit Osteosynthese: Durch intramedullären Draht: Zehngelenk
- 5-79a.x0 Geschlossene Reposition einer Gelenkluxation mit Osteosynthese: Sonstige: Humero Glenoidalgelenk
- 5-79a.x1 Geschlossene Reposition einer Gelenkluxation mit Osteosynthese: Sonstige: Akromioklavikulargelenk
- 5-79a.x2 Geschlossene Reposition einer Gelenkluxation mit Osteosynthese: Sonstige: Thorakoskopulargelenk(raum)
- 5-79a.x3 Geschlossene Reposition einer Gelenkluxation mit Osteosynthese: Sonstige: Sternoklavikulargelenk
- 5-79a.x4 Geschlossene Reposition einer Gelenkluxation mit Osteosynthese: Sonstige: Humeroulnargelenk
- 5-79a.x5 Geschlossene Reposition einer Gelenkluxation mit Osteosynthese: Sonstige: Proximales Radioulnargelenk
- 5-79a.x6 Geschlossene Reposition einer Gelenkluxation mit Osteosynthese: Sonstige: Distales Radioulnargelenk
- 5-79a.x7 Geschlossene Reposition einer Gelenkluxation mit Osteosynthese: Sonstige: Handgelenk n.n.bez.
- 5-79a.x8 Geschlossene Reposition einer Gelenkluxation mit Osteosynthese: Sonstige: Radiokarpalgelenk
- 5-79a.x9 Geschlossene Reposition einer Gelenkluxation mit Osteosynthese: Sonstige: Ulnokarpalgelenk
- 5-79a.xa Geschlossene Reposition einer Gelenkluxation mit Osteosynthese: Sonstige: Handwurzelgelenk
- 5-79a.xb Geschlossene Reposition einer Gelenkluxation mit Osteosynthese: Sonstige: Karpometakarpalgelenk
- 5-79a.xc Geschlossene Reposition einer Gelenkluxation mit Osteosynthese: Sonstige: Metakarpophalangealgelenk
- 5-79a.xd Geschlossene Reposition einer Gelenkluxation mit Osteosynthese: Sonstige: Interphalangealgelenk
- 5-79a.xe Geschlossene Reposition einer Gelenkluxation mit Osteosynthese: Sonstige: Iliosakralgelenk
- 5-79a.xf Geschlossene Reposition einer Gelenkluxation mit Osteosynthese: Sonstige: Symphyse
- 5-79a.xg Geschlossene Reposition einer Gelenkluxation mit Osteosynthese: Sonstige: Hüftgelenk
- 5-79a.xh Geschlossene Reposition einer Gelenkluxation mit Osteosynthese: Sonstige: Kniegelenk
- 5-79a.xj Geschlossene Reposition einer Gelenkluxation mit Osteosynthese: Sonstige: Proximales Tibiofibulargelenk
- 5-79a.xk Geschlossene Reposition einer Gelenkluxation mit Osteosynthese: Sonstige: Oberes Sprunggelenk
- 5-79a.xm Geschlossene Reposition einer Gelenkluxation mit Osteosynthese: Sonstige: Unteres Sprunggelenk
- 5-79a.xn Geschlossene Reposition einer Gelenkluxation mit Osteosynthese: Sonstige: Tarsalgelenk
- 5-79a.xp Geschlossene Reposition einer Gelenkluxation mit Osteosynthese: Sonstige: Tarsometatarsalgelenk
- 5-79a.xq Geschlossene Reposition einer Gelenkluxation mit Osteosynthese: Sonstige: Metatarsophalangealgelenk
- 5-79a.xr Geschlossene Reposition einer Gelenkluxation mit Osteosynthese: Sonstige: Zehngelenk
- 5-79b.00 Offene Reposition einer Gelenkluxation: Durch Schraube: Humero Glenoidalgelenk
- 5-79b.01 Offene Reposition einer Gelenkluxation: Durch Schraube: Akromioklavikulargelenk
- 5-79b.02 Offene Reposition einer Gelenkluxation: Durch Schraube: Thorakoskopulargelenk(raum)
- 5-79b.03 Offene Reposition einer Gelenkluxation: Durch Schraube: Sternoklavikulargelenk
- 5-79b.04 Offene Reposition einer Gelenkluxation: Durch Schraube: Humeroulnargelenk
- 5-79b.05 Offene Reposition einer Gelenkluxation: Durch Schraube: Proximales Radioulnargelenk
- 5-79b.06 Offene Reposition einer Gelenkluxation: Durch Schraube: Distales Radioulnargelenk



- 5-79b.07 Offene Reposition einer Gelenkluxation: Durch Schraube: Handgelenk n.n.bez.
- 5-79b.08 Offene Reposition einer Gelenkluxation: Durch Schraube: Radiokarpalgelenk
- 5-79b.09 Offene Reposition einer Gelenkluxation: Durch Schraube: Ulnokarpalgelenk
- 5-79b.0a Offene Reposition einer Gelenkluxation: Durch Schraube: Handwurzelgelenk
- 5-79b.0b Offene Reposition einer Gelenkluxation: Durch Schraube: Karpometakarpalgelenk
- 5-79b.0c Offene Reposition einer Gelenkluxation: Durch Schraube: Metakarpophalangealgelenk
- 5-79b.0d Offene Reposition einer Gelenkluxation: Durch Schraube: Interphalangealgelenk
- 5-79b.0e Offene Reposition einer Gelenkluxation: Durch Schraube: Iliosakralgelenk
- 5-79b.0f Offene Reposition einer Gelenkluxation: Durch Schraube: Symphyse
- 5-79b.0g Offene Reposition einer Gelenkluxation: Durch Schraube: Hüftgelenk
- 5-79b.0h Offene Reposition einer Gelenkluxation: Durch Schraube: Kniegelenk
- 5-79b.0j Offene Reposition einer Gelenkluxation: Durch Schraube: Proximales Tibiofibulargelenk
- 5-79b.0k Offene Reposition einer Gelenkluxation: Durch Schraube: Oberes Sprunggelenk
- 5-79b.0m Offene Reposition einer Gelenkluxation: Durch Schraube: Unteres Sprunggelenk
- 5-79b.0n Offene Reposition einer Gelenkluxation: Durch Schraube: Tarsalgelenk
- 5-79b.0p Offene Reposition einer Gelenkluxation: Durch Schraube: Tarsometatarsalgelenk
- 5-79b.0q Offene Reposition einer Gelenkluxation: Durch Schraube: Metatarsophalangealgelenk
- 5-79b.0r Offene Reposition einer Gelenkluxation: Durch Schraube: Zehengelenk
- 5-79b.10 Offene Reposition einer Gelenkluxation: Durch Draht oder Zuggurtung/Cerclage: Humeroglenoidalgelenk
- 5-79b.11 Offene Reposition einer Gelenkluxation: Durch Draht oder Zuggurtung/Cerclage: Akromioklavikulargelenk
- 5-79b.12 Offene Reposition einer Gelenkluxation: Durch Draht oder Zuggurtung/Cerclage: Thorakoskopulargelenk(raum)
- 5-79b.13 Offene Reposition einer Gelenkluxation: Durch Draht oder Zuggurtung/Cerclage: Sternoklavikulargelenk
- 5-79b.14 Offene Reposition einer Gelenkluxation: Durch Draht oder Zuggurtung/Cerclage: Humeroulnargelenk
- 5-79b.15 Offene Reposition einer Gelenkluxation: Durch Draht oder Zuggurtung/Cerclage: Proximales Radioulnargelenk
- 5-79b.16 Offene Reposition einer Gelenkluxation: Durch Draht oder Zuggurtung/Cerclage: Distales Radioulnargelenk
- 5-79b.17 Offene Reposition einer Gelenkluxation: Durch Draht oder Zuggurtung/Cerclage: Handgelenk n.n.bez.
- 5-79b.18 Offene Reposition einer Gelenkluxation: Durch Draht oder Zuggurtung/Cerclage: Radiokarpalgelenk
- 5-79b.19 Offene Reposition einer Gelenkluxation: Durch Draht oder Zuggurtung/Cerclage: Ulnokarpalgelenk
- 5-79b.1a Offene Reposition einer Gelenkluxation: Durch Draht oder Zuggurtung/Cerclage: Handwurzelgelenk
- 5-79b.1b Offene Reposition einer Gelenkluxation: Durch Draht oder Zuggurtung/Cerclage: Karpometakarpalgelenk
- 5-79b.1c Offene Reposition einer Gelenkluxation: Durch Draht oder Zuggurtung/Cerclage: Metakarpophalangealgelenk
- 5-79b.1d Offene Reposition einer Gelenkluxation: Durch Draht oder Zuggurtung/Cerclage: Interphalangealgelenk
- 5-79b.1e Offene Reposition einer Gelenkluxation: Durch Draht oder Zuggurtung/Cerclage: Iliosakralgelenk
- 5-79b.1f Offene Reposition einer Gelenkluxation: Durch Draht oder Zuggurtung/Cerclage: Symphyse
- 5-79b.1g Offene Reposition einer Gelenkluxation: Durch Draht oder Zuggurtung/Cerclage: Hüftgelenk
- 5-79b.1h Offene Reposition einer Gelenkluxation: Durch Draht oder Zuggurtung/Cerclage: Kniegelenk
- 5-79b.1j Offene Reposition einer Gelenkluxation: Durch Draht oder Zuggurtung/Cerclage: Proximales Tibiofibulargelenk
- 5-79b.1k Offene Reposition einer Gelenkluxation: Durch Draht oder Zuggurtung/Cerclage: Oberes Sprunggelenk
- 5-79b.1m Offene Reposition einer Gelenkluxation: Durch Draht oder Zuggurtung/Cerclage: Unteres Sprunggelenk
- 5-79b.1n Offene Reposition einer Gelenkluxation: Durch Draht oder Zuggurtung/Cerclage: Tarsalgelenk
- 5-79b.1p Offene Reposition einer Gelenkluxation: Durch Draht oder Zuggurtung/Cerclage: Tarsometatarsalgelenk
- 5-79b.1q Offene Reposition einer Gelenkluxation: Durch Draht oder Zuggurtung/Cerclage: Metatarsophalangealgelenk
- 5-79b.1r Offene Reposition einer Gelenkluxation: Durch Draht oder Zuggurtung/Cerclage: Zehengelenk
- 5-79b.20 Offene Reposition einer Gelenkluxation: Durch Platte: Humeroglenoidalgelenk
- 5-79b.21 Offene Reposition einer Gelenkluxation: Durch Platte: Akromioklavikulargelenk
- 5-79b.22 Offene Reposition einer Gelenkluxation: Durch Platte: Thorakoskopulargelenk(raum)
- 5-79b.23 Offene Reposition einer Gelenkluxation: Durch Platte: Sternoklavikulargelenk
- 5-79b.24 Offene Reposition einer Gelenkluxation: Durch Platte: Humeroulnargelenk
- 5-79b.25 Offene Reposition einer Gelenkluxation: Durch Platte: Proximales Radioulnargelenk
- 5-79b.26 Offene Reposition einer Gelenkluxation: Durch Platte: Distales Radioulnargelenk
- 5-79b.27 Offene Reposition einer Gelenkluxation: Durch Platte: Handgelenk n.n.bez.
- 5-79b.28 Offene Reposition einer Gelenkluxation: Durch Platte: Radiokarpalgelenk
- 5-79b.29 Offene Reposition einer Gelenkluxation: Durch Platte: Ulnokarpalgelenk
- 5-79b.2a Offene Reposition einer Gelenkluxation: Durch Platte: Handwurzelgelenk

- 5-79b.2b Offene Reposition einer Gelenkluxation: Durch Platte: Karpometakarpalgelenk
- 5-79b.2c Offene Reposition einer Gelenkluxation: Durch Platte: Metakarpophalangealgelenk
- 5-79b.2d Offene Reposition einer Gelenkluxation: Durch Platte: Interphalangealgelenk
- 5-79b.2e Offene Reposition einer Gelenkluxation: Durch Platte: Iliosakralgelenk
- 5-79b.2f Offene Reposition einer Gelenkluxation: Durch Platte: Symphyse
- 5-79b.2g Offene Reposition einer Gelenkluxation: Durch Platte: Hüftgelenk
- 5-79b.2h Offene Reposition einer Gelenkluxation: Durch Platte: Kniegelenk
- 5-79b.2j Offene Reposition einer Gelenkluxation: Durch Platte: Proximales Tibiofibulargelenk
- 5-79b.2k Offene Reposition einer Gelenkluxation: Durch Platte: Oberes Sprunggelenk
- 5-79b.2m Offene Reposition einer Gelenkluxation: Durch Platte: Unteres Sprunggelenk
- 5-79b.2n Offene Reposition einer Gelenkluxation: Durch Platte: Tarsalgelenk
- 5-79b.2p Offene Reposition einer Gelenkluxation: Durch Platte: Tarsometatarsalgelenk
- 5-79b.2q Offene Reposition einer Gelenkluxation: Durch Platte: Metatarsophalangealgelenk
- 5-79b.2r Offene Reposition einer Gelenkluxation: Durch Platte: Zehengelenk
- 5-79b.60 Offene Reposition einer Gelenkluxation: Durch Fixateur externe: Humeroglenoidalgelenk
- 5-79b.61 Offene Reposition einer Gelenkluxation: Durch Fixateur externe: Akromioklavikulargelenk
- 5-79b.62 Offene Reposition einer Gelenkluxation: Durch Fixateur externe: Thorakoskopulargelenk(raum)
- 5-79b.63 Offene Reposition einer Gelenkluxation: Durch Fixateur externe: Sternoklavikulargelenk
- 5-79b.64 Offene Reposition einer Gelenkluxation: Durch Fixateur externe: Humeroulnargelenk
- 5-79b.65 Offene Reposition einer Gelenkluxation: Durch Fixateur externe: Proximales Radioulnargelenk
- 5-79b.66 Offene Reposition einer Gelenkluxation: Durch Fixateur externe: Distales Radioulnargelenk
- 5-79b.67 Offene Reposition einer Gelenkluxation: Durch Fixateur externe: Handgelenk n.n.bez.
- 5-79b.68 Offene Reposition einer Gelenkluxation: Durch Fixateur externe: Radiokarpalgelenk
- 5-79b.69 Offene Reposition einer Gelenkluxation: Durch Fixateur externe: Ulnokarpalgelenk
- 5-79b.6a Offene Reposition einer Gelenkluxation: Durch Fixateur externe: Handwurzelgelenk
- 5-79b.6b Offene Reposition einer Gelenkluxation: Durch Fixateur externe: Karpometakarpalgelenk
- 5-79b.6c Offene Reposition einer Gelenkluxation: Durch Fixateur externe: Metakarpophalangealgelenk
- 5-79b.6d Offene Reposition einer Gelenkluxation: Durch Fixateur externe: Interphalangealgelenk
- 5-79b.6e Offene Reposition einer Gelenkluxation: Durch Fixateur externe: Iliosakralgelenk
- 5-79b.6f Offene Reposition einer Gelenkluxation: Durch Fixateur externe: Symphyse
- 5-79b.6g Offene Reposition einer Gelenkluxation: Durch Fixateur externe: Hüftgelenk
- 5-79b.6h Offene Reposition einer Gelenkluxation: Durch Fixateur externe: Kniegelenk
- 5-79b.6j Offene Reposition einer Gelenkluxation: Durch Fixateur externe: Proximales Tibiofibulargelenk
- 5-79b.6k Offene Reposition einer Gelenkluxation: Durch Fixateur externe: Oberes Sprunggelenk
- 5-79b.6m Offene Reposition einer Gelenkluxation: Durch Fixateur externe: Unteres Sprunggelenk
- 5-79b.6n Offene Reposition einer Gelenkluxation: Durch Fixateur externe: Tarsalgelenk
- 5-79b.6p Offene Reposition einer Gelenkluxation: Durch Fixateur externe: Tarsometatarsalgelenk
- 5-79b.6q Offene Reposition einer Gelenkluxation: Durch Fixateur externe: Metatarsophalangealgelenk
- 5-79b.6r Offene Reposition einer Gelenkluxation: Durch Fixateur externe: Zehengelenk
- 5-79b.70 Offene Reposition einer Gelenkluxation: Durch Fixateur externe mit interner Osteosynthese: Humeroglenoidalgelenk
- 5-79b.71 Offene Reposition einer Gelenkluxation: Durch Fixateur externe mit interner Osteosynthese: Akromioklavikulargelenk
- 5-79b.72 Offene Reposition einer Gelenkluxation: Durch Fixateur externe mit interner Osteosynthese: Thorakoskopulargelenk(raum)
- 5-79b.73 Offene Reposition einer Gelenkluxation: Durch Fixateur externe mit interner Osteosynthese: Sternoklavikulargelenk
- 5-79b.74 Offene Reposition einer Gelenkluxation: Durch Fixateur externe mit interner Osteosynthese: Humeroulnargelenk
- 5-79b.75 Offene Reposition einer Gelenkluxation: Durch Fixateur externe mit interner Osteosynthese: Proximales Radioulnargelenk
- 5-79b.76 Offene Reposition einer Gelenkluxation: Durch Fixateur externe mit interner Osteosynthese: Distales Radioulnargelenk
- 5-79b.77 Offene Reposition einer Gelenkluxation: Durch Fixateur externe mit interner Osteosynthese: Handgelenk n.n.bez.
- 5-79b.78 Offene Reposition einer Gelenkluxation: Durch Fixateur externe mit interner Osteosynthese: Radiokarpalgelenk
- 5-79b.79 Offene Reposition einer Gelenkluxation: Durch Fixateur externe mit interner Osteosynthese: Ulnokarpalgelenk

- 5-79b.7a Offene Reposition einer Gelenkluxation: Durch Fixateur externe mit interner Osteosynthese: Handwurzelgelenk
- 5-79b.7b Offene Reposition einer Gelenkluxation: Durch Fixateur externe mit interner Osteosynthese: Karpometakarpalgelenk
- 5-79b.7c Offene Reposition einer Gelenkluxation: Durch Fixateur externe mit interner Osteosynthese: Metakarpophalangealgelenk
- 5-79b.7d Offene Reposition einer Gelenkluxation: Durch Fixateur externe mit interner Osteosynthese: Interphalangealgelenk
- 5-79b.7e Offene Reposition einer Gelenkluxation: Durch Fixateur externe mit interner Osteosynthese: Iliosakralgelenk
- 5-79b.7f Offene Reposition einer Gelenkluxation: Durch Fixateur externe mit interner Osteosynthese: Symphyse
- 5-79b.7g Offene Reposition einer Gelenkluxation: Durch Fixateur externe mit interner Osteosynthese: Hüftgelenk
- 5-79b.7h Offene Reposition einer Gelenkluxation: Durch Fixateur externe mit interner Osteosynthese: Kniegelenk
- 5-79b.7j Offene Reposition einer Gelenkluxation: Durch Fixateur externe mit interner Osteosynthese: Proximales Tibiofibulargelenk
- 5-79b.7k Offene Reposition einer Gelenkluxation: Durch Fixateur externe mit interner Osteosynthese: Oberes Sprunggelenk
- 5-79b.7m Offene Reposition einer Gelenkluxation: Durch Fixateur externe mit interner Osteosynthese: Unteres Sprunggelenk
- 5-79b.7n Offene Reposition einer Gelenkluxation: Durch Fixateur externe mit interner Osteosynthese: Tarsalgelenk
- 5-79b.7p Offene Reposition einer Gelenkluxation: Durch Fixateur externe mit interner Osteosynthese: Tarsometatarsalgelenk
- 5-79b.7q Offene Reposition einer Gelenkluxation: Durch Fixateur externe mit interner Osteosynthese: Metatarsophalangealgelenk
- 5-79b.7r Offene Reposition einer Gelenkluxation: Durch Fixateur externe mit interner Osteosynthese: Zehengelenk
- 5-79b.80 Offene Reposition einer Gelenkluxation: Durch Materialkombinationen: Humeroglenoidalgelenk
- 5-79b.81 Offene Reposition einer Gelenkluxation: Durch Materialkombinationen: Akromioklavikulargelenk
- 5-79b.82 Offene Reposition einer Gelenkluxation: Durch Materialkombinationen: Thorakoskopulargelenk(raum)
- 5-79b.83 Offene Reposition einer Gelenkluxation: Durch Materialkombinationen: Sternoklavikulargelenk
- 5-79b.84 Offene Reposition einer Gelenkluxation: Durch Materialkombinationen: Humeroulnargelenk
- 5-79b.85 Offene Reposition einer Gelenkluxation: Durch Materialkombinationen: Proximales Radioulnargelenk
- 5-79b.86 Offene Reposition einer Gelenkluxation: Durch Materialkombinationen: Distales Radioulnargelenk
- 5-79b.87 Offene Reposition einer Gelenkluxation: Durch Materialkombinationen: Handgelenk n.n.bez.
- 5-79b.88 Offene Reposition einer Gelenkluxation: Durch Materialkombinationen: Radiokarpalgelenk
- 5-79b.89 Offene Reposition einer Gelenkluxation: Durch Materialkombinationen: Ulnokarpalgelenk
- 5-79b.8a Offene Reposition einer Gelenkluxation: Durch Materialkombinationen: Handwurzelgelenk
- 5-79b.8b Offene Reposition einer Gelenkluxation: Durch Materialkombinationen: Karpometakarpalgelenk
- 5-79b.8c Offene Reposition einer Gelenkluxation: Durch Materialkombinationen: Metakarpophalangealgelenk
- 5-79b.8d Offene Reposition einer Gelenkluxation: Durch Materialkombinationen: Interphalangealgelenk
- 5-79b.8e Offene Reposition einer Gelenkluxation: Durch Materialkombinationen: Iliosakralgelenk
- 5-79b.8f Offene Reposition einer Gelenkluxation: Durch Materialkombinationen: Symphyse
- 5-79b.8g Offene Reposition einer Gelenkluxation: Durch Materialkombinationen: Hüftgelenk
- 5-79b.8h Offene Reposition einer Gelenkluxation: Durch Materialkombinationen: Kniegelenk
- 5-79b.8j Offene Reposition einer Gelenkluxation: Durch Materialkombinationen: Proximales Tibiofibulargelenk
- 5-79b.8k Offene Reposition einer Gelenkluxation: Durch Materialkombinationen: Oberes Sprunggelenk
- 5-79b.8m Offene Reposition einer Gelenkluxation: Durch Materialkombinationen: Unteres Sprunggelenk
- 5-79b.8n Offene Reposition einer Gelenkluxation: Durch Materialkombinationen: Tarsalgelenk
- 5-79b.8p Offene Reposition einer Gelenkluxation: Durch Materialkombinationen: Tarsometatarsalgelenk
- 5-79b.8q Offene Reposition einer Gelenkluxation: Durch Materialkombinationen: Metatarsophalangealgelenk
- 5-79b.8r Offene Reposition einer Gelenkluxation: Durch Materialkombinationen: Zehengelenk
- 5-79b.c Offene Reposition einer Gelenkluxation: Durch Transfixationsnagel
- 5-79b.ch Offene Reposition einer Gelenkluxation: Durch Transfixationsnagel: Kniegelenk
- 5-79b.cj Offene Reposition einer Gelenkluxation: Durch Transfixationsnagel: Proximales Tibiofibulargelenk
- 5-79b.ck Offene Reposition einer Gelenkluxation: Durch Transfixationsnagel: Oberes Sprunggelenk
- 5-79b.cm Offene Reposition einer Gelenkluxation: Durch Transfixationsnagel: Unteres Sprunggelenk
- 5-79b.e0 Offene Reposition einer Gelenkluxation: Durch (Blount-)Klammern: Humeroglenoidalgelenk
- 5-79b.e1 Offene Reposition einer Gelenkluxation: Durch (Blount-)Klammern: Akromioklavikulargelenk
- 5-79b.e2 Offene Reposition einer Gelenkluxation: Durch (Blount-)Klammern: Thorakoskopulargelenk(raum)
- 5-79b.e3 Offene Reposition einer Gelenkluxation: Durch (Blount-)Klammern: Sternoklavikulargelenk
- 5-79b.e4 Offene Reposition einer Gelenkluxation: Durch (Blount-)Klammern: Humeroulnargelenk

- 5-79b.e5 Offene Reposition einer Gelenkluxation: Durch (Blount-)Klammern: Proximales Radioulnargelenk
- 5-79b.e6 Offene Reposition einer Gelenkluxation: Durch (Blount-)Klammern: Distales Radioulnargelenk
- 5-79b.e7 Offene Reposition einer Gelenkluxation: Durch (Blount-)Klammern: Handgelenk n.n.bez.
- 5-79b.e8 Offene Reposition einer Gelenkluxation: Durch (Blount-)Klammern: Radiokarpalgelenk
- 5-79b.e9 Offene Reposition einer Gelenkluxation: Durch (Blount-)Klammern: Ulnokarpalgelenk
- 5-79b.ea Offene Reposition einer Gelenkluxation: Durch (Blount-)Klammern: Handwurzelgelenk
- 5-79b.eb Offene Reposition einer Gelenkluxation: Durch (Blount-)Klammern: Karpometakarpalgelenk
- 5-79b.ec Offene Reposition einer Gelenkluxation: Durch (Blount-)Klammern: Metakarpophalangealgelenk
- 5-79b.ed Offene Reposition einer Gelenkluxation: Durch (Blount-)Klammern: Interphalangealgelenk
- 5-79b.ee Offene Reposition einer Gelenkluxation: Durch (Blount-)Klammern: Iliosakralgelenk
- 5-79b.ef Offene Reposition einer Gelenkluxation: Durch (Blount-)Klammern: Symphyse
- 5-79b.eg Offene Reposition einer Gelenkluxation: Durch (Blount-)Klammern: Hüftgelenk
- 5-79b.eh Offene Reposition einer Gelenkluxation: Durch (Blount-)Klammern: Kniegelenk
- 5-79b.ej Offene Reposition einer Gelenkluxation: Durch (Blount-)Klammern: Proximales Tibiofibulargelenk
- 5-79b.ek Offene Reposition einer Gelenkluxation: Durch (Blount-)Klammern: Oberes Sprunggelenk
- 5-79b.em Offene Reposition einer Gelenkluxation: Durch (Blount-)Klammern: Unteres Sprunggelenk
- 5-79b.en Offene Reposition einer Gelenkluxation: Durch (Blount-)Klammern: Tarsalgelenk
- 5-79b.ep Offene Reposition einer Gelenkluxation: Durch (Blount-)Klammern: Tarsometatarsalgelenk
- 5-79b.eq Offene Reposition einer Gelenkluxation: Durch (Blount-)Klammern: Metatarsophalangealgelenk
- 5-79b.er Offene Reposition einer Gelenkluxation: Durch (Blount-)Klammern: Zehengelenk
- 5-79b.g0 Offene Reposition einer Gelenkluxation: Durch intramedullären Draht: Humeroglenoidalgelenk
- 5-79b.g1 Offene Reposition einer Gelenkluxation: Durch intramedullären Draht: Akromioklavikulargelenk
- 5-79b.g3 Offene Reposition einer Gelenkluxation: Durch intramedullären Draht: Sternoklavikulargelenk
- 5-79b.g4 Offene Reposition einer Gelenkluxation: Durch intramedullären Draht: Humeroulnargelenk
- 5-79b.g5 Offene Reposition einer Gelenkluxation: Durch intramedullären Draht: Proximales Radioulnargelenk
- 5-79b.g6 Offene Reposition einer Gelenkluxation: Durch intramedullären Draht: Distales Radioulnargelenk
- 5-79b.g7 Offene Reposition einer Gelenkluxation: Durch intramedullären Draht: Handgelenk n.n.bez.
- 5-79b.g8 Offene Reposition einer Gelenkluxation: Durch intramedullären Draht: Radiokarpalgelenk
- 5-79b.g9 Offene Reposition einer Gelenkluxation: Durch intramedullären Draht: Ulnokarpalgelenk
- 5-79b.ga Offene Reposition einer Gelenkluxation: Durch intramedullären Draht: Handwurzelgelenk
- 5-79b.gb Offene Reposition einer Gelenkluxation: Durch intramedullären Draht: Karpometakarpalgelenk
- 5-79b.gc Offene Reposition einer Gelenkluxation: Durch intramedullären Draht: Metakarpophalangealgelenk
- 5-79b.gd Offene Reposition einer Gelenkluxation: Durch intramedullären Draht: Interphalangealgelenk
- 5-79b.gg Offene Reposition einer Gelenkluxation: Durch intramedullären Draht: Hüftgelenk
- 5-79b.gh Offene Reposition einer Gelenkluxation: Durch intramedullären Draht: Kniegelenk
- 5-79b.gj Offene Reposition einer Gelenkluxation: Durch intramedullären Draht: Proximales Tibiofibulargelenk
- 5-79b.gk Offene Reposition einer Gelenkluxation: Durch intramedullären Draht: Oberes Sprunggelenk
- 5-79b.gm Offene Reposition einer Gelenkluxation: Durch intramedullären Draht: Unteres Sprunggelenk
- 5-79b.gp Offene Reposition einer Gelenkluxation: Durch intramedullären Draht: Tarsometatarsalgelenk
- 5-79b.gq Offene Reposition einer Gelenkluxation: Durch intramedullären Draht: Metatarsophalangealgelenk
- 5-79b.gr Offene Reposition einer Gelenkluxation: Durch intramedullären Draht: Zehengelenk
- 5-79b.h0 Offene Reposition einer Gelenkluxation: Ohne Osteosynthese: Humeroglenoidalgelenk
- 5-79b.h1 Offene Reposition einer Gelenkluxation: Ohne Osteosynthese: Akromioklavikulargelenk
- 5-79b.h2 Offene Reposition einer Gelenkluxation: Ohne Osteosynthese: Thorakoskopulargelenk(raum)
- 5-79b.h3 Offene Reposition einer Gelenkluxation: Ohne Osteosynthese: Sternoklavikulargelenk
- 5-79b.h4 Offene Reposition einer Gelenkluxation: Ohne Osteosynthese: Humeroulnargelenk
- 5-79b.h5 Offene Reposition einer Gelenkluxation: Ohne Osteosynthese: Proximales Radioulnargelenk
- 5-79b.h6 Offene Reposition einer Gelenkluxation: Ohne Osteosynthese: Distales Radioulnargelenk
- 5-79b.h7 Offene Reposition einer Gelenkluxation: Ohne Osteosynthese: Handgelenk n.n.bez.
- 5-79b.h8 Offene Reposition einer Gelenkluxation: Ohne Osteosynthese: Radiokarpalgelenk
- 5-79b.h9 Offene Reposition einer Gelenkluxation: Ohne Osteosynthese: Ulnokarpalgelenk
- 5-79b.ha Offene Reposition einer Gelenkluxation: Ohne Osteosynthese: Handwurzelgelenk
- 5-79b.hb Offene Reposition einer Gelenkluxation: Ohne Osteosynthese: Karpometakarpalgelenk
- 5-79b.hc Offene Reposition einer Gelenkluxation: Ohne Osteosynthese: Metakarpophalangealgelenk

- 5-79b.hd Offene Reposition einer Gelenkluxation: Ohne Osteosynthese: Interphalangealgelenk
- 5-79b.he Offene Reposition einer Gelenkluxation: Ohne Osteosynthese: Iliosakralgelenk
- 5-79b.hf Offene Reposition einer Gelenkluxation: Ohne Osteosynthese: Symphyse
- 5-79b.hg Offene Reposition einer Gelenkluxation: Ohne Osteosynthese: Hüftgelenk
- 5-79b.hh Offene Reposition einer Gelenkluxation: Ohne Osteosynthese: Kniegelenk
- 5-79b.hj Offene Reposition einer Gelenkluxation: Ohne Osteosynthese: Proximales Tibiofibulargelenk
- 5-79b.hk Offene Reposition einer Gelenkluxation: Ohne Osteosynthese: Oberes Sprunggelenk
- 5-79b.hm Offene Reposition einer Gelenkluxation: Ohne Osteosynthese: Unteres Sprunggelenk
- 5-79b.hn Offene Reposition einer Gelenkluxation: Ohne Osteosynthese: Tarsalgelenk
- 5-79b.hp Offene Reposition einer Gelenkluxation: Ohne Osteosynthese: Tarsometatarsalgelenk
- 5-79b.hq Offene Reposition einer Gelenkluxation: Ohne Osteosynthese: Metatarsophalangealgelenk
- 5-79b.hr Offene Reposition einer Gelenkluxation: Ohne Osteosynthese: Zehengelenk
- 5-79b.x0 Offene Reposition einer Gelenkluxation: Sonstige: Humeroglenoidalgelenk
- 5-79b.x1 Offene Reposition einer Gelenkluxation: Sonstige: Akromioklavikulargelenk
- 5-79b.x2 Offene Reposition einer Gelenkluxation: Sonstige: Thorakoskopulargelenk(raum)
- 5-79b.x3 Offene Reposition einer Gelenkluxation: Sonstige: Sternoklavikulargelenk
- 5-79b.x4 Offene Reposition einer Gelenkluxation: Sonstige: Humeroulnargelenk
- 5-79b.x5 Offene Reposition einer Gelenkluxation: Sonstige: Proximales Radioulnargelenk
- 5-79b.x6 Offene Reposition einer Gelenkluxation: Sonstige: Distales Radioulnargelenk
- 5-79b.x7 Offene Reposition einer Gelenkluxation: Sonstige: Handgelenk n.n.bez.
- 5-79b.x8 Offene Reposition einer Gelenkluxation: Sonstige: Radiokarpalgelenk
- 5-79b.x9 Offene Reposition einer Gelenkluxation: Sonstige: Ulnokarpalgelenk
- 5-79b.xa Offene Reposition einer Gelenkluxation: Sonstige: Handwurzelgelenk
- 5-79b.xb Offene Reposition einer Gelenkluxation: Sonstige: Karpometakarpalgelenk
- 5-79b.xc Offene Reposition einer Gelenkluxation: Sonstige: Metakarpophalangealgelenk
- 5-79b.xd Offene Reposition einer Gelenkluxation: Sonstige: Interphalangealgelenk
- 5-79b.xe Offene Reposition einer Gelenkluxation: Sonstige: Iliosakralgelenk
- 5-79b.xf Offene Reposition einer Gelenkluxation: Sonstige: Symphyse
- 5-79b.xg Offene Reposition einer Gelenkluxation: Sonstige: Hüftgelenk
- 5-79b.xh Offene Reposition einer Gelenkluxation: Sonstige: Kniegelenk
- 5-79b.xj Offene Reposition einer Gelenkluxation: Sonstige: Proximales Tibiofibulargelenk
- 5-79b.xk Offene Reposition einer Gelenkluxation: Sonstige: Oberes Sprunggelenk
- 5-79b.xm Offene Reposition einer Gelenkluxation: Sonstige: Unteres Sprunggelenk
- 5-79b.xn Offene Reposition einer Gelenkluxation: Sonstige: Tarsalgelenk
- 5-79b.xp Offene Reposition einer Gelenkluxation: Sonstige: Tarsometatarsalgelenk
- 5-79b.xq Offene Reposition einer Gelenkluxation: Sonstige: Metatarsophalangealgelenk
- 5-79b.xr Offene Reposition einer Gelenkluxation: Sonstige: Zehengelenk
- 5-800.00 Offen chirurgische Operation eines Gelenkes: Arthrotomie: Humeroglenoidalgelenk
- 5-800.01 Offen chirurgische Operation eines Gelenkes: Arthrotomie: Akromioklavikulargelenk
- 5-800.02 Offen chirurgische Operation eines Gelenkes: Arthrotomie: Thorakoskopulargelenk(raum)
- 5-800.03 Offen chirurgische Operation eines Gelenkes: Arthrotomie: Sternoklavikulargelenk
- 5-800.04 Offen chirurgische Operation eines Gelenkes: Arthrotomie: Humeroulnargelenk
- 5-800.05 Offen chirurgische Operation eines Gelenkes: Arthrotomie: Proximales Radioulnargelenk
- 5-800.06 Offen chirurgische Operation eines Gelenkes: Arthrotomie: Distales Radioulnargelenk
- 5-800.07 Offen chirurgische Operation eines Gelenkes: Arthrotomie: Handgelenk n.n.bez.
- 5-800.08 Offen chirurgische Operation eines Gelenkes: Arthrotomie: Radiokarpalgelenk
- 5-800.09 Offen chirurgische Operation eines Gelenkes: Arthrotomie: Ulnokarpalgelenk
- 5-800.0e Offen chirurgische Operation eines Gelenkes: Arthrotomie: Iliosakralgelenk
- 5-800.0f Offen chirurgische Operation eines Gelenkes: Arthrotomie: Symphyse
- 5-800.0g Offen chirurgische Operation eines Gelenkes: Arthrotomie: Hüftgelenk
- 5-800.0h Offen chirurgische Operation eines Gelenkes: Arthrotomie: Kniegelenk
- 5-800.0j Offen chirurgische Operation eines Gelenkes: Arthrotomie: Proximales Tibiofibulargelenk
- 5-800.0k Offen chirurgische Operation eines Gelenkes: Arthrotomie: Oberes Sprunggelenk
- 5-800.0m Offen chirurgische Operation eines Gelenkes: Arthrotomie: Unteres Sprunggelenk

- 5-800.0n Offen chirurgische Operation eines Gelenkes: Arthrotomie: Tarsalgelenk
- 5-800.0p Offen chirurgische Operation eines Gelenkes: Arthrotomie: Tarsometatarsalgelenk
- 5-800.0q Offen chirurgische Operation eines Gelenkes: Arthrotomie: Metatarsophalangealgelenk
- 5-800.0r Offen chirurgische Operation eines Gelenkes: Arthrotomie: Zehengelenk
- 5-800.10 Offen chirurgische Operation eines Gelenkes: Gelenkspülung mit Drainage, aseptisch: Humeroglenoidalgelenk
- 5-800.11 Offen chirurgische Operation eines Gelenkes: Gelenkspülung mit Drainage, aseptisch: Akromioklavikulargelenk
- 5-800.12 Offen chirurgische Operation eines Gelenkes: Gelenkspülung mit Drainage, aseptisch: Thorakoskopulargelenk(raum)
- 5-800.13 Offen chirurgische Operation eines Gelenkes: Gelenkspülung mit Drainage, aseptisch: Sternoklavikulargelenk
- 5-800.14 Offen chirurgische Operation eines Gelenkes: Gelenkspülung mit Drainage, aseptisch: Humeroulnargelenk
- 5-800.15 Offen chirurgische Operation eines Gelenkes: Gelenkspülung mit Drainage, aseptisch: Proximales Radioulnargelenk
- 5-800.16 Offen chirurgische Operation eines Gelenkes: Gelenkspülung mit Drainage, aseptisch: Distales Radioulnargelenk
- 5-800.17 Offen chirurgische Operation eines Gelenkes: Gelenkspülung mit Drainage, aseptisch: Handgelenk n.n.bez.
- 5-800.18 Offen chirurgische Operation eines Gelenkes: Gelenkspülung mit Drainage, aseptisch: Radiokarpalgelenk
- 5-800.19 Offen chirurgische Operation eines Gelenkes: Gelenkspülung mit Drainage, aseptisch: Ulnokarpalgelenk
- 5-800.1e Offen chirurgische Operation eines Gelenkes: Gelenkspülung mit Drainage, aseptisch: Iliosakralgelenk
- 5-800.1f Offen chirurgische Operation eines Gelenkes: Gelenkspülung mit Drainage, aseptisch: Symphyse
- 5-800.1g Offen chirurgische Operation eines Gelenkes: Gelenkspülung mit Drainage, aseptisch: Hüftgelenk
- 5-800.1h Offen chirurgische Operation eines Gelenkes: Gelenkspülung mit Drainage, aseptisch: Kniegelenk
- 5-800.1j Offen chirurgische Operation eines Gelenkes: Gelenkspülung mit Drainage, aseptisch: Proximales Tibiofibulargelenk
- 5-800.1k Offen chirurgische Operation eines Gelenkes: Gelenkspülung mit Drainage, aseptisch: Oberes Sprunggelenk
- 5-800.1m Offen chirurgische Operation eines Gelenkes: Gelenkspülung mit Drainage, aseptisch: Unteres Sprunggelenk
- 5-800.1n Offen chirurgische Operation eines Gelenkes: Gelenkspülung mit Drainage, aseptisch: Tarsalgelenk
- 5-800.1p Offen chirurgische Operation eines Gelenkes: Gelenkspülung mit Drainage, aseptisch: Tarsometatarsalgelenk
- 5-800.1q Offen chirurgische Operation eines Gelenkes: Gelenkspülung mit Drainage, aseptisch: Metatarsophalangealgelenk
- 5-800.1r Offen chirurgische Operation eines Gelenkes: Gelenkspülung mit Drainage, aseptisch: Zehengelenk
- 5-800.1s Offen chirurgische Operation eines Gelenkes: Gelenkspülung mit Drainage, aseptisch: Humeroradialgelenk
- 5-800.1t Offen chirurgische Operation eines Gelenkes: Gelenkspülung mit Drainage, aseptisch: Ellenbogengelenk n.n.bez.
- 5-800.1x Offen chirurgische Operation eines Gelenkes: Gelenkspülung mit Drainage, aseptisch: Sonstige
- 5-800.30 Offen chirurgische Operation eines Gelenkes: Debridement: Humeroglenoidalgelenk
- 5-800.31 Offen chirurgische Operation eines Gelenkes: Debridement: Akromioklavikulargelenk
- 5-800.32 Offen chirurgische Operation eines Gelenkes: Debridement: Thorakoskopulargelenk(raum)
- 5-800.33 Offen chirurgische Operation eines Gelenkes: Debridement: Sternoklavikulargelenk
- 5-800.34 Offen chirurgische Operation eines Gelenkes: Debridement: Humeroulnargelenk
- 5-800.35 Offen chirurgische Operation eines Gelenkes: Debridement: Proximales Radioulnargelenk
- 5-800.36 Offen chirurgische Operation eines Gelenkes: Debridement: Distales Radioulnargelenk
- 5-800.37 Offen chirurgische Operation eines Gelenkes: Debridement: Handgelenk n.n.bez.
- 5-800.38 Offen chirurgische Operation eines Gelenkes: Debridement: Radiokarpalgelenk
- 5-800.39 Offen chirurgische Operation eines Gelenkes: Debridement: Ulnokarpalgelenk
- 5-800.3e Offen chirurgische Operation eines Gelenkes: Debridement: Iliosakralgelenk
- 5-800.3f Offen chirurgische Operation eines Gelenkes: Debridement: Symphyse
- 5-800.3g Offen chirurgische Operation eines Gelenkes: Debridement: Hüftgelenk
- 5-800.3h Offen chirurgische Operation eines Gelenkes: Debridement: Kniegelenk
- 5-800.3j Offen chirurgische Operation eines Gelenkes: Debridement: Proximales Tibiofibulargelenk
- 5-800.3k Offen chirurgische Operation eines Gelenkes: Debridement: Oberes Sprunggelenk
- 5-800.3m Offen chirurgische Operation eines Gelenkes: Debridement: Unteres Sprunggelenk
- 5-800.3n Offen chirurgische Operation eines Gelenkes: Debridement: Tarsalgelenk
- 5-800.3p Offen chirurgische Operation eines Gelenkes: Debridement: Tarsometatarsalgelenk
- 5-800.3q Offen chirurgische Operation eines Gelenkes: Debridement: Metatarsophalangealgelenk
- 5-800.3r Offen chirurgische Operation eines Gelenkes: Debridement: Zehengelenk
- 5-800.40 Offen chirurgische Operation eines Gelenkes: Synovialektomie, partiell: Humeroglenoidalgelenk
- 5-800.41 Offen chirurgische Operation eines Gelenkes: Synovialektomie, partiell: Akromioklavikulargelenk
- 5-800.42 Offen chirurgische Operation eines Gelenkes: Synovialektomie, partiell: Thorakoskopulargelenk(raum)







- 5-800.93 Offen chirurgische Operation eines Gelenkes: Zystenexstirpation: Sternoklavikulargelenk
- 5-800.94 Offen chirurgische Operation eines Gelenkes: Zystenexstirpation: Humeroulnargelenk
- 5-800.95 Offen chirurgische Operation eines Gelenkes: Zystenexstirpation: Proximales Radioulnargelenk
- 5-800.96 Offen chirurgische Operation eines Gelenkes: Zystenexstirpation: Distales Radioulnargelenk
- 5-800.97 Offen chirurgische Operation eines Gelenkes: Zystenexstirpation: Handgelenk n.n.bez.
- 5-800.98 Offen chirurgische Operation eines Gelenkes: Zystenexstirpation: Radiokarpalgelenk
- 5-800.99 Offen chirurgische Operation eines Gelenkes: Zystenexstirpation: Ulnokarpalgelenk
- 5-800.9e Offen chirurgische Operation eines Gelenkes: Zystenexstirpation: Iliosakralgelenk
- 5-800.9f Offen chirurgische Operation eines Gelenkes: Zystenexstirpation: Symphyse
- 5-800.9g Offen chirurgische Operation eines Gelenkes: Zystenexstirpation: Hüftgelenk
- 5-800.9h Offen chirurgische Operation eines Gelenkes: Zystenexstirpation: Kniegelenk
- 5-800.9j Offen chirurgische Operation eines Gelenkes: Zystenexstirpation: Proximales Tibiofibulargelenk
- 5-800.9k Offen chirurgische Operation eines Gelenkes: Zystenexstirpation: Oberes Sprunggelenk
- 5-800.9m Offen chirurgische Operation eines Gelenkes: Zystenexstirpation: Unteres Sprunggelenk
- 5-800.9n Offen chirurgische Operation eines Gelenkes: Zystenexstirpation: Tarsalgelenk
- 5-800.9p Offen chirurgische Operation eines Gelenkes: Zystenexstirpation: Tarsometatarsalgelenk
- 5-800.9q Offen chirurgische Operation eines Gelenkes: Zystenexstirpation: Metatarsophalangealgelenk
- 5-800.9r Offen chirurgische Operation eines Gelenkes: Zystenexstirpation: Zehngelenk
- 5-800.c0 Offen chirurgische Operation eines Gelenkes: Resektion von Bandanteilen und/oder Bandresten: Humeroglenoidalgelenk
- 5-800.c1 Offen chirurgische Operation eines Gelenkes: Resektion von Bandanteilen und/oder Bandresten: Akromioklavikulargelenk
- 5-800.c2 Offen chirurgische Operation eines Gelenkes: Resektion von Bandanteilen und/oder Bandresten: Thorakoskopulargelenk(raum)
- 5-800.c3 Offen chirurgische Operation eines Gelenkes: Resektion von Bandanteilen und/oder Bandresten: Sternoklavikulargelenk
- 5-800.c4 Offen chirurgische Operation eines Gelenkes: Resektion von Bandanteilen und/oder Bandresten: Humeroulnargelenk
- 5-800.c5 Offen chirurgische Operation eines Gelenkes: Resektion von Bandanteilen und/oder Bandresten: Proximales Radioulnargelenk
- 5-800.c6 Offen chirurgische Operation eines Gelenkes: Resektion von Bandanteilen und/oder Bandresten: Distales Radioulnargelenk
- 5-800.c7 Offen chirurgische Operation eines Gelenkes: Resektion von Bandanteilen und/oder Bandresten: Handgelenk n.n.bez.
- 5-800.c8 Offen chirurgische Operation eines Gelenkes: Resektion von Bandanteilen und/oder Bandresten: Radiokarpalgelenk
- 5-800.c9 Offen chirurgische Operation eines Gelenkes: Resektion von Bandanteilen und/oder Bandresten: Ulnokarpalgelenk
- 5-800.ce Offen chirurgische Operation eines Gelenkes: Resektion von Bandanteilen und/oder Bandresten: Iliosakralgelenk
- 5-800.cf Offen chirurgische Operation eines Gelenkes: Resektion von Bandanteilen und/oder Bandresten: Symphyse
- 5-800.cg Offen chirurgische Operation eines Gelenkes: Resektion von Bandanteilen und/oder Bandresten: Hüftgelenk
- 5-800.ch Offen chirurgische Operation eines Gelenkes: Resektion von Bandanteilen und/oder Bandresten: Kniegelenk
- 5-800.cj Offen chirurgische Operation eines Gelenkes: Resektion von Bandanteilen und/oder Bandresten: Proximales Tibiofibulargelenk
- 5-800.ck Offen chirurgische Operation eines Gelenkes: Resektion von Bandanteilen und/oder Bandresten: Oberes Sprunggelenk
- 5-800.cm Offen chirurgische Operation eines Gelenkes: Resektion von Bandanteilen und/oder Bandresten: Unteres Sprunggelenk
- 5-800.cn Offen chirurgische Operation eines Gelenkes: Resektion von Bandanteilen und/oder Bandresten: Tarsalgelenk
- 5-800.cp Offen chirurgische Operation eines Gelenkes: Resektion von Bandanteilen und/oder Bandresten: Tarsometatarsalgelenk
- 5-800.cq Offen chirurgische Operation eines Gelenkes: Resektion von Bandanteilen und/oder Bandresten: Metatarsophalangealgelenk
- 5-800.cr Offen chirurgische Operation eines Gelenkes: Resektion von Bandanteilen und/oder Bandresten: Zehngelenk
- 5-800.x0 Offen chirurgische Operation eines Gelenkes: Sonstige: Humeroglenoidalgelenk
- 5-800.x1 Offen chirurgische Operation eines Gelenkes: Sonstige: Akromioklavikulargelenk
- 5-800.x2 Offen chirurgische Operation eines Gelenkes: Sonstige: Thorakoskopulargelenk(raum)

- 5-800.x3 Offen chirurgische Operation eines Gelenkes: Sonstige: Sternoklavikulargelenk
- 5-800.x4 Offen chirurgische Operation eines Gelenkes: Sonstige: Humeroulnargelenk
- 5-800.x5 Offen chirurgische Operation eines Gelenkes: Sonstige: Proximales Radioulnargelenk
- 5-800.x6 Offen chirurgische Operation eines Gelenkes: Sonstige: Distales Radioulnargelenk
- 5-800.x7 Offen chirurgische Operation eines Gelenkes: Sonstige: Handgelenk n.n.bez.
- 5-800.x8 Offen chirurgische Operation eines Gelenkes: Sonstige: Radiokarpalgelenk
- 5-800.x9 Offen chirurgische Operation eines Gelenkes: Sonstige: Ulnokarpalgelenk
- 5-800.xe Offen chirurgische Operation eines Gelenkes: Sonstige: Iliosakralgelenk
- 5-800.xf Offen chirurgische Operation eines Gelenkes: Sonstige: Symphyse
- 5-800.xg Offen chirurgische Operation eines Gelenkes: Sonstige: Hüftgelenk
- 5-800.xh Offen chirurgische Operation eines Gelenkes: Sonstige: Kniegelenk
- 5-800.xj Offen chirurgische Operation eines Gelenkes: Sonstige: Proximales Tibiofibulargelenk
- 5-800.xk Offen chirurgische Operation eines Gelenkes: Sonstige: Oberes Sprunggelenk
- 5-800.xm Offen chirurgische Operation eines Gelenkes: Sonstige: Unteres Sprunggelenk
- 5-800.xn Offen chirurgische Operation eines Gelenkes: Sonstige: Tarsalgelenk
- 5-800.xp Offen chirurgische Operation eines Gelenkes: Sonstige: Tarsometatarsalgelenk
- 5-800.xq Offen chirurgische Operation eines Gelenkes: Sonstige: Metatarsophalangealgelenk
- 5-800.xr Offen chirurgische Operation eines Gelenkes: Sonstige: Zehngelenk
- 5-801.00 Offen chirurgische Operation am Gelenkknorpel und an den Menisken: Exzision von erkranktem Gewebe am Gelenkknorpel: Humeroglenoidalgelenk
- 5-801.01 Offen chirurgische Operation am Gelenkknorpel und an den Menisken: Exzision von erkranktem Gewebe am Gelenkknorpel: Akromioklavikulargelenk
- 5-801.03 Offen chirurgische Operation am Gelenkknorpel und an den Menisken: Exzision von erkranktem Gewebe am Gelenkknorpel: Sternoklavikulargelenk
- 5-801.04 Offen chirurgische Operation am Gelenkknorpel und an den Menisken: Exzision von erkranktem Gewebe am Gelenkknorpel: Humeroulnargelenk
- 5-801.05 Offen chirurgische Operation am Gelenkknorpel und an den Menisken: Exzision von erkranktem Gewebe am Gelenkknorpel: Proximales Radioulnargelenk
- 5-801.06 Offen chirurgische Operation am Gelenkknorpel und an den Menisken: Exzision von erkranktem Gewebe am Gelenkknorpel: Distales Radioulnargelenk
- 5-801.07 Offen chirurgische Operation am Gelenkknorpel und an den Menisken: Exzision von erkranktem Gewebe am Gelenkknorpel: Handgelenk n.n.bez.
- 5-801.08 Offen chirurgische Operation am Gelenkknorpel und an den Menisken: Exzision von erkranktem Gewebe am Gelenkknorpel: Radiokarpalgelenk
- 5-801.09 Offen chirurgische Operation am Gelenkknorpel und an den Menisken: Exzision von erkranktem Gewebe am Gelenkknorpel: Ulnokarpalgelenk
- 5-801.0e Offen chirurgische Operation am Gelenkknorpel und an den Menisken: Exzision von erkranktem Gewebe am Gelenkknorpel: Iliosakralgelenk
- 5-801.0f Offen chirurgische Operation am Gelenkknorpel und an den Menisken: Exzision von erkranktem Gewebe am Gelenkknorpel: Symphyse
- 5-801.0g Offen chirurgische Operation am Gelenkknorpel und an den Menisken: Exzision von erkranktem Gewebe am Gelenkknorpel: Hüftgelenk
- 5-801.0h Offen chirurgische Operation am Gelenkknorpel und an den Menisken: Exzision von erkranktem Gewebe am Gelenkknorpel: Kniegelenk
- 5-801.0j Offen chirurgische Operation am Gelenkknorpel und an den Menisken: Exzision von erkranktem Gewebe am Gelenkknorpel: Proximales Tibiofibulargelenk
- 5-801.0k Offen chirurgische Operation am Gelenkknorpel und an den Menisken: Exzision von erkranktem Gewebe am Gelenkknorpel: Oberes Sprunggelenk
- 5-801.0m Offen chirurgische Operation am Gelenkknorpel und an den Menisken: Exzision von erkranktem Gewebe am Gelenkknorpel: Unteres Sprunggelenk
- 5-801.0n Offen chirurgische Operation am Gelenkknorpel und an den Menisken: Exzision von erkranktem Gewebe am Gelenkknorpel: Tarsalgelenk
- 5-801.0p Offen chirurgische Operation am Gelenkknorpel und an den Menisken: Exzision von erkranktem Gewebe am Gelenkknorpel: Tarsometatarsalgelenk
- 5-801.0q Offen chirurgische Operation am Gelenkknorpel und an den Menisken: Exzision von erkranktem Gewebe am Gelenkknorpel: Metatarsophalangealgelenk

- 5-801.0r Offen chirurgische Operation am Gelenkknorpel und an den Menisken: Exzision von erkranktem Gewebe am Gelenkknorpel: Zehengelenk
- 5-801.0s Offen chirurgische Operation am Gelenkknorpel und an den Menisken: Exzision von erkranktem Gewebe am Gelenkknorpel: Humeroradialgelenk
- 5-801.0t Offen chirurgische Operation am Gelenkknorpel und an den Menisken: Exzision von erkranktem Gewebe am Gelenkknorpel: Ellenbogengelenk n.n.bez.
- 5-801.0x Offen chirurgische Operation am Gelenkknorpel und an den Menisken: Exzision von erkranktem Gewebe am Gelenkknorpel: Sonstige
- 5-801.30 Offen chirurgische Operation am Gelenkknorpel und an den Menisken: Refixation eines osteochondralen Fragmentes: Humeroglenoidalgelenk
- 5-801.31 Offen chirurgische Operation am Gelenkknorpel und an den Menisken: Refixation eines osteochondralen Fragmentes: Akromioklavikulargelenk
- 5-801.33 Offen chirurgische Operation am Gelenkknorpel und an den Menisken: Refixation eines osteochondralen Fragmentes: Sternoklavikulargelenk
- 5-801.34 Offen chirurgische Operation am Gelenkknorpel und an den Menisken: Refixation eines osteochondralen Fragmentes: Humeroulnargelenk
- 5-801.35 Offen chirurgische Operation am Gelenkknorpel und an den Menisken: Refixation eines osteochondralen Fragmentes: Proximales Radioulnargelenk
- 5-801.36 Offen chirurgische Operation am Gelenkknorpel und an den Menisken: Refixation eines osteochondralen Fragmentes: Distales Radioulnargelenk
- 5-801.37 Offen chirurgische Operation am Gelenkknorpel und an den Menisken: Refixation eines osteochondralen Fragmentes: Handgelenk n.n.bez.
- 5-801.38 Offen chirurgische Operation am Gelenkknorpel und an den Menisken: Refixation eines osteochondralen Fragmentes: Radiokarpalgelenk
- 5-801.39 Offen chirurgische Operation am Gelenkknorpel und an den Menisken: Refixation eines osteochondralen Fragmentes: Ulnokarpalgelenk
- 5-801.3e Offen chirurgische Operation am Gelenkknorpel und an den Menisken: Refixation eines osteochondralen Fragmentes: Iliosakralgelenk
- 5-801.3f Offen chirurgische Operation am Gelenkknorpel und an den Menisken: Refixation eines osteochondralen Fragmentes: Symphyse
- 5-801.3g Offen chirurgische Operation am Gelenkknorpel und an den Menisken: Refixation eines osteochondralen Fragmentes: Hüftgelenk
- 5-801.3h Offen chirurgische Operation am Gelenkknorpel und an den Menisken: Refixation eines osteochondralen Fragmentes: Kniegelenk
- 5-801.3j Offen chirurgische Operation am Gelenkknorpel und an den Menisken: Refixation eines osteochondralen Fragmentes: Proximales Tibiofibulargelenk
- 5-801.3k Offen chirurgische Operation am Gelenkknorpel und an den Menisken: Refixation eines osteochondralen Fragmentes: Oberes Sprunggelenk
- 5-801.3m Offen chirurgische Operation am Gelenkknorpel und an den Menisken: Refixation eines osteochondralen Fragmentes: Unteres Sprunggelenk
- 5-801.3n Offen chirurgische Operation am Gelenkknorpel und an den Menisken: Refixation eines osteochondralen Fragmentes: Tarsalgelenk
- 5-801.3p Offen chirurgische Operation am Gelenkknorpel und an den Menisken: Refixation eines osteochondralen Fragmentes: Tarsometatarsalgelenk
- 5-801.3q Offen chirurgische Operation am Gelenkknorpel und an den Menisken: Refixation eines osteochondralen Fragmentes: Metatarsophalangealgelenk
- 5-801.3r Offen chirurgische Operation am Gelenkknorpel und an den Menisken: Refixation eines osteochondralen Fragmentes: Zehengelenk
- 5-801.3s Offen chirurgische Operation am Gelenkknorpel und an den Menisken: Refixation eines osteochondralen Fragmentes: Humeroradialgelenk
- 5-801.3t Offen chirurgische Operation am Gelenkknorpel und an den Menisken: Refixation eines osteochondralen Fragmentes: Ellenbogengelenk n.n.bez.
- 5-801.3x Offen chirurgische Operation am Gelenkknorpel und an den Menisken: Refixation eines osteochondralen Fragmentes: Sonstige
- 5-801.40 Offen chirurgische Operation am Gelenkknorpel und an den Menisken: Subchondrale Spongiosaplastik mit Fragmentfixation: Humeroglenoidalgelenk

- 5-801.41 Offen chirurgische Operation am Gelenkknorpel und an den Menisken: Subchondrale Spongiosaplastik mit Fragmentfixation: Akromioklavikulargelenk
- 5-801.43 Offen chirurgische Operation am Gelenkknorpel und an den Menisken: Subchondrale Spongiosaplastik mit Fragmentfixation: Sternoklavikulargelenk
- 5-801.44 Offen chirurgische Operation am Gelenkknorpel und an den Menisken: Subchondrale Spongiosaplastik mit Fragmentfixation: Humeroulnargelenk
- 5-801.45 Offen chirurgische Operation am Gelenkknorpel und an den Menisken: Subchondrale Spongiosaplastik mit Fragmentfixation: Proximales Radioulnargelenk
- 5-801.46 Offen chirurgische Operation am Gelenkknorpel und an den Menisken: Subchondrale Spongiosaplastik mit Fragmentfixation: Distales Radioulnargelenk
- 5-801.47 Offen chirurgische Operation am Gelenkknorpel und an den Menisken: Subchondrale Spongiosaplastik mit Fragmentfixation: Handgelenk n.n.bez.
- 5-801.48 Offen chirurgische Operation am Gelenkknorpel und an den Menisken: Subchondrale Spongiosaplastik mit Fragmentfixation: Radiokarpalgelenk
- 5-801.49 Offen chirurgische Operation am Gelenkknorpel und an den Menisken: Subchondrale Spongiosaplastik mit Fragmentfixation: Ulnokarpalgelenk
- 5-801.4e Offen chirurgische Operation am Gelenkknorpel und an den Menisken: Subchondrale Spongiosaplastik mit Fragmentfixation: Iliosakralgelenk
- 5-801.4f Offen chirurgische Operation am Gelenkknorpel und an den Menisken: Subchondrale Spongiosaplastik mit Fragmentfixation: Symphyse
- 5-801.4g Offen chirurgische Operation am Gelenkknorpel und an den Menisken: Subchondrale Spongiosaplastik mit Fragmentfixation: Hüftgelenk
- 5-801.4h Offen chirurgische Operation am Gelenkknorpel und an den Menisken: Subchondrale Spongiosaplastik mit Fragmentfixation: Kniegelenk
- 5-801.4j Offen chirurgische Operation am Gelenkknorpel und an den Menisken: Subchondrale Spongiosaplastik mit Fragmentfixation: Proximales Tibiofibulargelenk
- 5-801.4k Offen chirurgische Operation am Gelenkknorpel und an den Menisken: Subchondrale Spongiosaplastik mit Fragmentfixation: Oberes Sprunggelenk
- 5-801.4m Offen chirurgische Operation am Gelenkknorpel und an den Menisken: Subchondrale Spongiosaplastik mit Fragmentfixation: Unteres Sprunggelenk
- 5-801.4n Offen chirurgische Operation am Gelenkknorpel und an den Menisken: Subchondrale Spongiosaplastik mit Fragmentfixation: Tarsalgelenk
- 5-801.4p Offen chirurgische Operation am Gelenkknorpel und an den Menisken: Subchondrale Spongiosaplastik mit Fragmentfixation: Tarsometatarsalgelenk
- 5-801.4q Offen chirurgische Operation am Gelenkknorpel und an den Menisken: Subchondrale Spongiosaplastik mit Fragmentfixation: Metatarsophalangealgelenk
- 5-801.4r Offen chirurgische Operation am Gelenkknorpel und an den Menisken: Subchondrale Spongiosaplastik mit Fragmentfixation: Zehengelenk
- 5-801.5 Offen chirurgische Operation am Gelenkknorpel und an den Menisken: Meniskusresektion, partiell
- 5-801.6 Offen chirurgische Operation am Gelenkknorpel und an den Menisken: Meniskusresektion, komplett
- 5-801.7 Offen chirurgische Operation am Gelenkknorpel und an den Menisken: Meniskusrefixation
- 5-801.8 Offen chirurgische Operation am Gelenkknorpel und an den Menisken: Exzision eines Meniskusganglions
- 5-801.9 Offen chirurgische Operation am Gelenkknorpel und an den Menisken: Meniskustransplantation
- 5-801.a0 Offen chirurgische Operation am Gelenkknorpel und an den Menisken: Entnahme eines Knorpeltransplantates: Humeroglenoidalgelenk
- 5-801.a4 Offen chirurgische Operation am Gelenkknorpel und an den Menisken: Entnahme eines Knorpeltransplantates: Humeroulnargelenk
- 5-801.a7 Offen chirurgische Operation am Gelenkknorpel und an den Menisken: Entnahme eines Knorpeltransplantates: Handgelenk n.n.bez.
- 5-801.ag Offen chirurgische Operation am Gelenkknorpel und an den Menisken: Entnahme eines Knorpeltransplantates: Hüftgelenk
- 5-801.ah Offen chirurgische Operation am Gelenkknorpel und an den Menisken: Entnahme eines Knorpeltransplantates: Kniegelenk
- 5-801.ak Offen chirurgische Operation am Gelenkknorpel und an den Menisken: Entnahme eines Knorpeltransplantates: Oberes Sprunggelenk
- 5-801.am Offen chirurgische Operation am Gelenkknorpel und an den Menisken: Entnahme eines Knorpeltransplantates: Unteres Sprunggelenk



- 5-801.c9 Offen chirurgische Operation am Gelenkknorpel und an den Menisken: Implantation von in vitro hergestellten Gewebekulturen: Ulnokarpalgelenk
- 5-801.ce Offen chirurgische Operation am Gelenkknorpel und an den Menisken: Implantation von in vitro hergestellten Gewebekulturen: Iliosakralgelenk
- 5-801.cg Offen chirurgische Operation am Gelenkknorpel und an den Menisken: Implantation von in vitro hergestellten Gewebekulturen: Hüftgelenk
- 5-801.ch Offen chirurgische Operation am Gelenkknorpel und an den Menisken: Implantation von in vitro hergestellten Gewebekulturen: Kniegelenk
- 5-801.cj Offen chirurgische Operation am Gelenkknorpel und an den Menisken: Implantation von in vitro hergestellten Gewebekulturen: Proximales Tibiofibulargelenk
- 5-801.ck Offen chirurgische Operation am Gelenkknorpel und an den Menisken: Implantation von in vitro hergestellten Gewebekulturen: Oberes Sprunggelenk
- 5-801.cm Offen chirurgische Operation am Gelenkknorpel und an den Menisken: Implantation von in vitro hergestellten Gewebekulturen: Unteres Sprunggelenk
- 5-801.cn Offen chirurgische Operation am Gelenkknorpel und an den Menisken: Implantation von in vitro hergestellten Gewebekulturen: Tarsalgelenk
- 5-801.cp Offen chirurgische Operation am Gelenkknorpel und an den Menisken: Implantation von in vitro hergestellten Gewebekulturen: Tarsometatarsalgelenk
- 5-801.cq Offen chirurgische Operation am Gelenkknorpel und an den Menisken: Implantation von in vitro hergestellten Gewebekulturen: Metatarsophalangealgelenk
- 5-801.cr Offen chirurgische Operation am Gelenkknorpel und an den Menisken: Implantation von in vitro hergestellten Gewebekulturen: Zehengelenk
- 5-801.cs Offen chirurgische Operation am Gelenkknorpel und an den Menisken: Implantation von in vitro hergestellten Gewebekulturen: Humeroradialgelenk
- 5-801.ct Offen chirurgische Operation am Gelenkknorpel und an den Menisken: Implantation von in vitro hergestellten Gewebekulturen: Ellenbogengelenk n.n.bez.
- 5-801.cx Offen chirurgische Operation am Gelenkknorpel und an den Menisken: Implantation von in vitro hergestellten Gewebekulturen: Sonstige
- 5-801.d Offen chirurgische Operation am Gelenkknorpel und an den Menisken: Resektion des Discus triangularis
- 5-801.e Offen chirurgische Operation am Gelenkknorpel und an den Menisken: Implantation eines künstlichen Meniskus
- 5-801.f Offen chirurgische Operation am Gelenkknorpel und an den Menisken: Entfernung eines künstlichen Meniskus
- 5-801.g0 Offen chirurgische Operation am Gelenkknorpel und an den Menisken: Knorpelglättung, mechanisch (Chondroplastik): Humeroglenoidalgelenk
- 5-801.g1 Offen chirurgische Operation am Gelenkknorpel und an den Menisken: Knorpelglättung, mechanisch (Chondroplastik): Akromioklavikulargelenk
- 5-801.g3 Offen chirurgische Operation am Gelenkknorpel und an den Menisken: Knorpelglättung, mechanisch (Chondroplastik): Sternoklavikulargelenk
- 5-801.g4 Offen chirurgische Operation am Gelenkknorpel und an den Menisken: Knorpelglättung, mechanisch (Chondroplastik): Humeroulnargelenk
- 5-801.g5 Offen chirurgische Operation am Gelenkknorpel und an den Menisken: Knorpelglättung, mechanisch (Chondroplastik): Proximales Radioulnargelenk
- 5-801.g6 Offen chirurgische Operation am Gelenkknorpel und an den Menisken: Knorpelglättung, mechanisch (Chondroplastik): Distales Radioulnargelenk
- 5-801.g7 Offen chirurgische Operation am Gelenkknorpel und an den Menisken: Knorpelglättung, mechanisch (Chondroplastik): Handgelenk n.n.bez.
- 5-801.g8 Offen chirurgische Operation am Gelenkknorpel und an den Menisken: Knorpelglättung, mechanisch (Chondroplastik): Radiokarpalgelenk
- 5-801.g9 Offen chirurgische Operation am Gelenkknorpel und an den Menisken: Knorpelglättung, mechanisch (Chondroplastik): Ulnokarpalgelenk
- 5-801.ge Offen chirurgische Operation am Gelenkknorpel und an den Menisken: Knorpelglättung, mechanisch (Chondroplastik): Iliosakralgelenk
- 5-801.gg Offen chirurgische Operation am Gelenkknorpel und an den Menisken: Knorpelglättung, mechanisch (Chondroplastik): Hüftgelenk
- 5-801.gh Offen chirurgische Operation am Gelenkknorpel und an den Menisken: Knorpelglättung, mechanisch (Chondroplastik): Kniegelenk
- 5-801.gj Offen chirurgische Operation am Gelenkknorpel und an den Menisken: Knorpelglättung, mechanisch (Chondroplastik): Proximales Tibiofibulargelenk









- 5-801.n9 Offen chirurgische Operation am Gelenkknorpel und an den Menisken: Subchondrale Knocheneröffnung mit Einbringen eines azellulären Implantates: Ulnokarpalgelenk
- 5-801.ne Offen chirurgische Operation am Gelenkknorpel und an den Menisken: Subchondrale Knocheneröffnung mit Einbringen eines azellulären Implantates: Iliosakralgelenk
- 5-801.ng Offen chirurgische Operation am Gelenkknorpel und an den Menisken: Subchondrale Knocheneröffnung mit Einbringen eines azellulären Implantates: Hüftgelenk
- 5-801.nh Offen chirurgische Operation am Gelenkknorpel und an den Menisken: Subchondrale Knocheneröffnung mit Einbringen eines azellulären Implantates: Kniegelenk
- 5-801.nj Offen chirurgische Operation am Gelenkknorpel und an den Menisken: Subchondrale Knocheneröffnung mit Einbringen eines azellulären Implantates: Proximales Tibiofibulargelenk
- 5-801.nk Offen chirurgische Operation am Gelenkknorpel und an den Menisken: Subchondrale Knocheneröffnung mit Einbringen eines azellulären Implantates: Oberes Sprunggelenk
- 5-801.nm Offen chirurgische Operation am Gelenkknorpel und an den Menisken: Subchondrale Knocheneröffnung mit Einbringen eines azellulären Implantates: Unteres Sprunggelenk
- 5-801.nn Offen chirurgische Operation am Gelenkknorpel und an den Menisken: Subchondrale Knocheneröffnung mit Einbringen eines azellulären Implantates: Tarsalgelenk
- 5-801.np Offen chirurgische Operation am Gelenkknorpel und an den Menisken: Subchondrale Knocheneröffnung mit Einbringen eines azellulären Implantates: Tarsometatarsalgelenk
- 5-801.nq Offen chirurgische Operation am Gelenkknorpel und an den Menisken: Subchondrale Knocheneröffnung mit Einbringen eines azellulären Implantates: Metatarsophalangealgelenk
- 5-801.nr Offen chirurgische Operation am Gelenkknorpel und an den Menisken: Subchondrale Knocheneröffnung mit Einbringen eines azellulären Implantates: Zehngelenk
- 5-801.p0 Offen chirurgische Operation am Gelenkknorpel und an den Menisken: Subchondrale Knocheneröffnung mit Einbringen eines mit homologem Vollblut oder seinen Bestandteilen angereicherten azellulären Implantates: Humeroglenoidalgelenk
- 5-801.p1 Offen chirurgische Operation am Gelenkknorpel und an den Menisken: Subchondrale Knocheneröffnung mit Einbringen eines mit homologem Vollblut oder seinen Bestandteilen angereicherten azellulären Implantates: Akromioklavikulargelenk
- 5-801.p3 Offen chirurgische Operation am Gelenkknorpel und an den Menisken: Subchondrale Knocheneröffnung mit Einbringen eines mit homologem Vollblut oder seinen Bestandteilen angereicherten azellulären Implantates: Sternoklavikulargelenk
- 5-801.p4 Offen chirurgische Operation am Gelenkknorpel und an den Menisken: Subchondrale Knocheneröffnung mit Einbringen eines mit homologem Vollblut oder seinen Bestandteilen angereicherten azellulären Implantates: Humeroulnargelenk
- 5-801.p5 Offen chirurgische Operation am Gelenkknorpel und an den Menisken: Subchondrale Knocheneröffnung mit Einbringen eines mit homologem Vollblut oder seinen Bestandteilen angereicherten azellulären Implantates: Proximales Radioulnargelenk
- 5-801.p6 Offen chirurgische Operation am Gelenkknorpel und an den Menisken: Subchondrale Knocheneröffnung mit Einbringen eines mit homologem Vollblut oder seinen Bestandteilen angereicherten azellulären Implantates: Distales Radioulnargelenk
- 5-801.p7 Offen chirurgische Operation am Gelenkknorpel und an den Menisken: Subchondrale Knocheneröffnung mit Einbringen eines mit homologem Vollblut oder seinen Bestandteilen angereicherten azellulären Implantates: Handgelenk n.n.bez.
- 5-801.p8 Offen chirurgische Operation am Gelenkknorpel und an den Menisken: Subchondrale Knocheneröffnung mit Einbringen eines mit homologem Vollblut oder seinen Bestandteilen angereicherten azellulären Implantates: Radiokarpalgelenk
- 5-801.p9 Offen chirurgische Operation am Gelenkknorpel und an den Menisken: Subchondrale Knocheneröffnung mit Einbringen eines mit homologem Vollblut oder seinen Bestandteilen angereicherten azellulären Implantates: Ulnokarpalgelenk
- 5-801.pe Offen chirurgische Operation am Gelenkknorpel und an den Menisken: Subchondrale Knocheneröffnung mit Einbringen eines mit homologem Vollblut oder seinen Bestandteilen angereicherten azellulären Implantates: Iliosakralgelenk
- 5-801.pg Offen chirurgische Operation am Gelenkknorpel und an den Menisken: Subchondrale Knocheneröffnung mit Einbringen eines mit homologem Vollblut oder seinen Bestandteilen angereicherten azellulären Implantates: Hüftgelenk
- 5-801.ph Offen chirurgische Operation am Gelenkknorpel und an den Menisken: Subchondrale Knocheneröffnung mit Einbringen eines mit homologem Vollblut oder seinen Bestandteilen angereicherten azellulären Implantates: Kniegelenk

- 5-801.pj Offen chirurgische Operation am Gelenkknorpel und an den Menisken: Subchondrale Knocheneröffnung mit Einbringen eines mit homologem Vollblut oder seinen Bestandteilen angereicherten azellulären Implantates: Proximales Tibiofibulargelenk
- 5-801.pk Offen chirurgische Operation am Gelenkknorpel und an den Menisken: Subchondrale Knocheneröffnung mit Einbringen eines mit homologem Vollblut oder seinen Bestandteilen angereicherten azellulären Implantates: Oberes Sprunggelenk
- 5-801.pm Offen chirurgische Operation am Gelenkknorpel und an den Menisken: Subchondrale Knocheneröffnung mit Einbringen eines mit homologem Vollblut oder seinen Bestandteilen angereicherten azellulären Implantates: Unteres Sprunggelenk
- 5-801.pn Offen chirurgische Operation am Gelenkknorpel und an den Menisken: Subchondrale Knocheneröffnung mit Einbringen eines mit homologem Vollblut oder seinen Bestandteilen angereicherten azellulären Implantates: Tarsalgelenk
- 5-801.pp Offen chirurgische Operation am Gelenkknorpel und an den Menisken: Subchondrale Knocheneröffnung mit Einbringen eines mit homologem Vollblut oder seinen Bestandteilen angereicherten azellulären Implantates: Tarsometatarsalgelenk
- 5-801.pq Offen chirurgische Operation am Gelenkknorpel und an den Menisken: Subchondrale Knocheneröffnung mit Einbringen eines mit homologem Vollblut oder seinen Bestandteilen angereicherten azellulären Implantates: Metatarsophalangealgelenk
- 5-801.pr Offen chirurgische Operation am Gelenkknorpel und an den Menisken: Subchondrale Knocheneröffnung mit Einbringen eines mit homologem Vollblut oder seinen Bestandteilen angereicherten azellulären Implantates: Zehngelenk
- 5-801.x0 Offen chirurgische Operation am Gelenkknorpel und an den Menisken: Sonstige: Humeroglenoidalgelenk
- 5-801.x1 Offen chirurgische Operation am Gelenkknorpel und an den Menisken: Sonstige: Akromioklavikulargelenk
- 5-801.x2 Offen chirurgische Operation am Gelenkknorpel und an den Menisken: Sonstige: Thorakoskopulargelenk(raum)
- 5-801.x3 Offen chirurgische Operation am Gelenkknorpel und an den Menisken: Sonstige: Sternoklavikulargelenk
- 5-801.x4 Offen chirurgische Operation am Gelenkknorpel und an den Menisken: Sonstige: Humeroulnargelenk
- 5-801.x5 Offen chirurgische Operation am Gelenkknorpel und an den Menisken: Sonstige: Proximales Radioulnargelenk
- 5-801.x6 Offen chirurgische Operation am Gelenkknorpel und an den Menisken: Sonstige: Distales Radioulnargelenk
- 5-801.x7 Offen chirurgische Operation am Gelenkknorpel und an den Menisken: Sonstige: Handgelenk n.n.bez.
- 5-801.x8 Offen chirurgische Operation am Gelenkknorpel und an den Menisken: Sonstige: Radiokarpalgelenk
- 5-801.x9 Offen chirurgische Operation am Gelenkknorpel und an den Menisken: Sonstige: Ulnokarpalgelenk
- 5-801.xe Offen chirurgische Operation am Gelenkknorpel und an den Menisken: Sonstige: Iliosakralgelenk
- 5-801.xf Offen chirurgische Operation am Gelenkknorpel und an den Menisken: Sonstige: Symphyse
- 5-801.xg Offen chirurgische Operation am Gelenkknorpel und an den Menisken: Sonstige: Hüftgelenk
- 5-801.xh Offen chirurgische Operation am Gelenkknorpel und an den Menisken: Sonstige: Kniegelenk
- 5-801.xj Offen chirurgische Operation am Gelenkknorpel und an den Menisken: Sonstige: Proximales Tibiofibulargelenk
- 5-801.xk Offen chirurgische Operation am Gelenkknorpel und an den Menisken: Sonstige: Oberes Sprunggelenk
- 5-801.xm Offen chirurgische Operation am Gelenkknorpel und an den Menisken: Sonstige: Unteres Sprunggelenk
- 5-801.xn Offen chirurgische Operation am Gelenkknorpel und an den Menisken: Sonstige: Tarsalgelenk
- 5-801.xp Offen chirurgische Operation am Gelenkknorpel und an den Menisken: Sonstige: Tarsometatarsalgelenk
- 5-801.xq Offen chirurgische Operation am Gelenkknorpel und an den Menisken: Sonstige: Metatarsophalangealgelenk
- 5-801.xr Offen chirurgische Operation am Gelenkknorpel und an den Menisken: Sonstige: Zehngelenk
- 5-802.0 Offen chirurgische Refixation (Reinsertion) und Naht am Kapselbandapparat des Kniegelenkes: Naht des vorderen Kreuzbandes
- 5-802.1 Offen chirurgische Refixation (Reinsertion) und Naht am Kapselbandapparat des Kniegelenkes: Naht des hinteren Kreuzbandes
- 5-802.2 Offen chirurgische Refixation (Reinsertion) und Naht am Kapselbandapparat des Kniegelenkes: Knöcherne Refixation (Reinsertion) des vorderen Kreuzbandes
- 5-802.3 Offen chirurgische Refixation (Reinsertion) und Naht am Kapselbandapparat des Kniegelenkes: Knöcherne Refixation (Reinsertion) des hinteren Kreuzbandes
- 5-802.4 Offen chirurgische Refixation (Reinsertion) und Naht am Kapselbandapparat des Kniegelenkes: Naht des medialen Kapselbandapparates
- 5-802.5 Offen chirurgische Refixation (Reinsertion) und Naht am Kapselbandapparat des Kniegelenkes: Naht des medialen Kapselbandapparates mit Eingriff am Meniskus
- 5-802.6 Offen chirurgische Refixation (Reinsertion) und Naht am Kapselbandapparat des Kniegelenkes: Naht des lateralen Kapselbandapparates



- 5-806.y Offen chirurgische Refixation und Plastik am Kapselbandapparat des Sprunggelenkes: N.n.bez.
- 5-80a.0 Offen chirurgische Operationen am Labrum acetabulare: Rekonstruktion durch Transplantat
- 5-80a.1 Offen chirurgische Operationen am Labrum acetabulare: Naht oder sonstige Refixation
- 5-80a.x Offen chirurgische Operationen am Labrum acetabulare: Sonstige
- 5-80a.y Offen chirurgische Operationen am Labrum acetabulare: N.n.bez.
- 5-810.00 Arthroskopische Gelenkoperation: Gelenkspülung mit Drainage, aseptisch: Humeroglenoidalgelenk
- 5-810.01 Arthroskopische Gelenkoperation: Gelenkspülung mit Drainage, aseptisch: Akromioklavikulargelenk
- 5-810.02 Arthroskopische Gelenkoperation: Gelenkspülung mit Drainage, aseptisch: Thorakoskopulargelenk(raum)
- 5-810.03 Arthroskopische Gelenkoperation: Gelenkspülung mit Drainage, aseptisch: Sternoklavikulargelenk
- 5-810.04 Arthroskopische Gelenkoperation: Gelenkspülung mit Drainage, aseptisch: Humeroulnargelenk
- 5-810.05 Arthroskopische Gelenkoperation: Gelenkspülung mit Drainage, aseptisch: Proximales Radioulnargelenk
- 5-810.06 Arthroskopische Gelenkoperation: Gelenkspülung mit Drainage, aseptisch: Distales Radioulnargelenk
- 5-810.07 Arthroskopische Gelenkoperation: Gelenkspülung mit Drainage, aseptisch: Handgelenk n.n.bez.
- 5-810.08 Arthroskopische Gelenkoperation: Gelenkspülung mit Drainage, aseptisch: Radiokarpalgelenk
- 5-810.09 Arthroskopische Gelenkoperation: Gelenkspülung mit Drainage, aseptisch: Ulnokarpalgelenk
- 5-810.0e Arthroskopische Gelenkoperation: Gelenkspülung mit Drainage, aseptisch: Iliosakralgelenk
- 5-810.0f Arthroskopische Gelenkoperation: Gelenkspülung mit Drainage, aseptisch: Symphyse
- 5-810.0g Arthroskopische Gelenkoperation: Gelenkspülung mit Drainage, aseptisch: Hüftgelenk
- 5-810.0h Arthroskopische Gelenkoperation: Gelenkspülung mit Drainage, aseptisch: Kniegelenk
- 5-810.0j Arthroskopische Gelenkoperation: Gelenkspülung mit Drainage, aseptisch: Proximales Tibiofibulargelenk
- 5-810.0k Arthroskopische Gelenkoperation: Gelenkspülung mit Drainage, aseptisch: Oberes Sprunggelenk
- 5-810.0m Arthroskopische Gelenkoperation: Gelenkspülung mit Drainage, aseptisch: Unteres Sprunggelenk
- 5-810.0n Arthroskopische Gelenkoperation: Gelenkspülung mit Drainage, aseptisch: Tarsalgelenk
- 5-810.0p Arthroskopische Gelenkoperation: Gelenkspülung mit Drainage, aseptisch: Tarsometatarsalgelenk
- 5-810.0q Arthroskopische Gelenkoperation: Gelenkspülung mit Drainage, aseptisch: Metatarsophalangealgelenk
- 5-810.0r Arthroskopische Gelenkoperation: Gelenkspülung mit Drainage, aseptisch: Zehengelenk
- 5-810.0s Arthroskopische Gelenkoperation: Gelenkspülung mit Drainage, aseptisch: Humeroradialgelenk
- 5-810.0t Arthroskopische Gelenkoperation: Gelenkspülung mit Drainage, aseptisch: Ellenbogengelenk n.n.bez.
- 5-810.0x Arthroskopische Gelenkoperation: Gelenkspülung mit Drainage, aseptisch: Sonstige
- 5-810.20 Arthroskopische Gelenkoperation: Gelenkmobilisation [Arthrolyse]: Humeroglenoidalgelenk
- 5-810.21 Arthroskopische Gelenkoperation: Gelenkmobilisation [Arthrolyse]: Akromioklavikulargelenk
- 5-810.22 Arthroskopische Gelenkoperation: Gelenkmobilisation [Arthrolyse]: Thorakoskopulargelenk(raum)
- 5-810.23 Arthroskopische Gelenkoperation: Gelenkmobilisation [Arthrolyse]: Sternoklavikulargelenk
- 5-810.24 Arthroskopische Gelenkoperation: Gelenkmobilisation [Arthrolyse]: Humeroulnargelenk
- 5-810.25 Arthroskopische Gelenkoperation: Gelenkmobilisation [Arthrolyse]: Proximales Radioulnargelenk
- 5-810.26 Arthroskopische Gelenkoperation: Gelenkmobilisation [Arthrolyse]: Distales Radioulnargelenk
- 5-810.27 Arthroskopische Gelenkoperation: Gelenkmobilisation [Arthrolyse]: Handgelenk n.n.bez.
- 5-810.28 Arthroskopische Gelenkoperation: Gelenkmobilisation [Arthrolyse]: Radiokarpalgelenk
- 5-810.29 Arthroskopische Gelenkoperation: Gelenkmobilisation [Arthrolyse]: Ulnokarpalgelenk
- 5-810.2e Arthroskopische Gelenkoperation: Gelenkmobilisation [Arthrolyse]: Iliosakralgelenk
- 5-810.2f Arthroskopische Gelenkoperation: Gelenkmobilisation [Arthrolyse]: Symphyse
- 5-810.2g Arthroskopische Gelenkoperation: Gelenkmobilisation [Arthrolyse]: Hüftgelenk
- 5-810.2h Arthroskopische Gelenkoperation: Gelenkmobilisation [Arthrolyse]: Kniegelenk
- 5-810.2j Arthroskopische Gelenkoperation: Gelenkmobilisation [Arthrolyse]: Proximales Tibiofibulargelenk
- 5-810.2k Arthroskopische Gelenkoperation: Gelenkmobilisation [Arthrolyse]: Oberes Sprunggelenk
- 5-810.2m Arthroskopische Gelenkoperation: Gelenkmobilisation [Arthrolyse]: Unteres Sprunggelenk
- 5-810.2n Arthroskopische Gelenkoperation: Gelenkmobilisation [Arthrolyse]: Tarsalgelenk
- 5-810.2p Arthroskopische Gelenkoperation: Gelenkmobilisation [Arthrolyse]: Tarsometatarsalgelenk
- 5-810.2q Arthroskopische Gelenkoperation: Gelenkmobilisation [Arthrolyse]: Metatarsophalangealgelenk
- 5-810.2r Arthroskopische Gelenkoperation: Gelenkmobilisation [Arthrolyse]: Zehengelenk
- 5-810.2s Arthroskopische Gelenkoperation: Gelenkmobilisation [Arthrolyse]: Humeroradialgelenk
- 5-810.2t Arthroskopische Gelenkoperation: Gelenkmobilisation [Arthrolyse]: Ellenbogengelenk n.n.bez.
- 5-810.2x Arthroskopische Gelenkoperation: Gelenkmobilisation [Arthrolyse]: Sonstige
- 5-810.30 Arthroskopische Gelenkoperation: Entfernung von Osteosynthesematerial: Humeroglenoidalgelenk

- 5-810.31 Arthroskopische Gelenkoperation: Entfernung von Osteosynthesematerial: Akromioklavikulargelenk
- 5-810.33 Arthroskopische Gelenkoperation: Entfernung von Osteosynthesematerial: Sternoklavikulargelenk
- 5-810.34 Arthroskopische Gelenkoperation: Entfernung von Osteosynthesematerial: Humeroulnargelenk
- 5-810.35 Arthroskopische Gelenkoperation: Entfernung von Osteosynthesematerial: Proximales Radioulnargelenk
- 5-810.36 Arthroskopische Gelenkoperation: Entfernung von Osteosynthesematerial: Distales Radioulnargelenk
- 5-810.37 Arthroskopische Gelenkoperation: Entfernung von Osteosynthesematerial: Handgelenk n.n.bez.
- 5-810.38 Arthroskopische Gelenkoperation: Entfernung von Osteosynthesematerial: Radiokarpalgelenk
- 5-810.39 Arthroskopische Gelenkoperation: Entfernung von Osteosynthesematerial: Ulnokarpalgelenk
- 5-810.3e Arthroskopische Gelenkoperation: Entfernung von Osteosynthesematerial: Iliosakralgelenk
- 5-810.3f Arthroskopische Gelenkoperation: Entfernung von Osteosynthesematerial: Symphyse
- 5-810.3g Arthroskopische Gelenkoperation: Entfernung von Osteosynthesematerial: Hüftgelenk
- 5-810.3h Arthroskopische Gelenkoperation: Entfernung von Osteosynthesematerial: Kniegelenk
- 5-810.3j Arthroskopische Gelenkoperation: Entfernung von Osteosynthesematerial: Proximales Tibiofibulargelenk
- 5-810.3k Arthroskopische Gelenkoperation: Entfernung von Osteosynthesematerial: Oberes Sprunggelenk
- 5-810.3m Arthroskopische Gelenkoperation: Entfernung von Osteosynthesematerial: Unteres Sprunggelenk
- 5-810.3n Arthroskopische Gelenkoperation: Entfernung von Osteosynthesematerial: Tarsalgelenk
- 5-810.3p Arthroskopische Gelenkoperation: Entfernung von Osteosynthesematerial: Tarsometatarsalgelenk
- 5-810.3q Arthroskopische Gelenkoperation: Entfernung von Osteosynthesematerial: Metatarsophalangealgelenk
- 5-810.3r Arthroskopische Gelenkoperation: Entfernung von Osteosynthesematerial: Zehengelenk
- 5-810.3s Arthroskopische Gelenkoperation: Entfernung von Osteosynthesematerial: Humeroradialgelenk
- 5-810.3t Arthroskopische Gelenkoperation: Entfernung von Osteosynthesematerial: Ellenbogengelenk n.n.bez.
- 5-810.3x Arthroskopische Gelenkoperation: Entfernung von Osteosynthesematerial: Sonstige
- 5-810.4 Arthroskopische Gelenkoperation: Entfernung freier Gelenkkörper
- 5-810.40 Arthroskopische Gelenkoperation: Entfernung freier Gelenkkörper: Humeroglenoidalgelenk
- 5-810.41 Arthroskopische Gelenkoperation: Entfernung freier Gelenkkörper: Akromioklavikulargelenk
- 5-810.43 Arthroskopische Gelenkoperation: Entfernung freier Gelenkkörper: Sternoklavikulargelenk
- 5-810.44 Arthroskopische Gelenkoperation: Entfernung freier Gelenkkörper: Humeroulnargelenk
- 5-810.45 Arthroskopische Gelenkoperation: Entfernung freier Gelenkkörper: Proximales Radioulnargelenk
- 5-810.46 Arthroskopische Gelenkoperation: Entfernung freier Gelenkkörper: Distales Radioulnargelenk
- 5-810.47 Arthroskopische Gelenkoperation: Entfernung freier Gelenkkörper: Handgelenk n.n.bez.
- 5-810.48 Arthroskopische Gelenkoperation: Entfernung freier Gelenkkörper: Radiokarpalgelenk
- 5-810.49 Arthroskopische Gelenkoperation: Entfernung freier Gelenkkörper: Ulnokarpalgelenk
- 5-810.4e Arthroskopische Gelenkoperation: Entfernung freier Gelenkkörper: Iliosakralgelenk
- 5-810.4g Arthroskopische Gelenkoperation: Entfernung freier Gelenkkörper: Hüftgelenk
- 5-810.4h Arthroskopische Gelenkoperation: Entfernung freier Gelenkkörper: Kniegelenk
- 5-810.4j Arthroskopische Gelenkoperation: Entfernung freier Gelenkkörper: Proximales Tibiofibulargelenk
- 5-810.4k Arthroskopische Gelenkoperation: Entfernung freier Gelenkkörper: Oberes Sprunggelenk
- 5-810.4m Arthroskopische Gelenkoperation: Entfernung freier Gelenkkörper: Unteres Sprunggelenk
- 5-810.4n Arthroskopische Gelenkoperation: Entfernung freier Gelenkkörper: Tarsalgelenk
- 5-810.4p Arthroskopische Gelenkoperation: Entfernung freier Gelenkkörper: Tarsometatarsalgelenk
- 5-810.4q Arthroskopische Gelenkoperation: Entfernung freier Gelenkkörper: Metatarsophalangealgelenk
- 5-810.4r Arthroskopische Gelenkoperation: Entfernung freier Gelenkkörper: Zehengelenk
- 5-810.4s Arthroskopische Gelenkoperation: Entfernung freier Gelenkkörper: Humeroradialgelenk
- 5-810.4t Arthroskopische Gelenkoperation: Entfernung freier Gelenkkörper: Ellenbogengelenk n.n.bez.
- 5-810.4x Arthroskopische Gelenkoperation: Entfernung freier Gelenkkörper: Sonstige
- 5-810.5 Arthroskopische Gelenkoperation: Entfernung periartikulärer Verkalkungen
- 5-810.50 Arthroskopische Gelenkoperation: Entfernung periartikulärer Verkalkungen: Humeroglenoidalgelenk
- 5-810.51 Arthroskopische Gelenkoperation: Entfernung periartikulärer Verkalkungen: Akromioklavikulargelenk
- 5-810.52 Arthroskopische Gelenkoperation: Entfernung periartikulärer Verkalkungen: Thorakoskopulargelenk(raum)
- 5-810.53 Arthroskopische Gelenkoperation: Entfernung periartikulärer Verkalkungen: Sternoklavikulargelenk
- 5-810.54 Arthroskopische Gelenkoperation: Entfernung periartikulärer Verkalkungen: Humeroulnargelenk
- 5-810.55 Arthroskopische Gelenkoperation: Entfernung periartikulärer Verkalkungen: Proximales Radioulnargelenk
- 5-810.56 Arthroskopische Gelenkoperation: Entfernung periartikulärer Verkalkungen: Distales Radioulnargelenk
- 5-810.57 Arthroskopische Gelenkoperation: Entfernung periartikulärer Verkalkungen: Handgelenk n.n.bez.

- 5-810.58 Arthroskopische Gelenkoperation: Entfernung periartikulärer Verkalkungen: Radiokarpalgelenk
- 5-810.59 Arthroskopische Gelenkoperation: Entfernung periartikulärer Verkalkungen: Ulnokarpalgelenk
- 5-810.5e Arthroskopische Gelenkoperation: Entfernung periartikulärer Verkalkungen: Iliosakralgelenk
- 5-810.5f Arthroskopische Gelenkoperation: Entfernung periartikulärer Verkalkungen: Symphyse
- 5-810.5g Arthroskopische Gelenkoperation: Entfernung periartikulärer Verkalkungen: Hüftgelenk
- 5-810.5h Arthroskopische Gelenkoperation: Entfernung periartikulärer Verkalkungen: Kniegelenk
- 5-810.5j Arthroskopische Gelenkoperation: Entfernung periartikulärer Verkalkungen: Proximales Tibiofibulargelenk
- 5-810.5k Arthroskopische Gelenkoperation: Entfernung periartikulärer Verkalkungen: Oberes Sprunggelenk
- 5-810.5m Arthroskopische Gelenkoperation: Entfernung periartikulärer Verkalkungen: Unteres Sprunggelenk
- 5-810.5n Arthroskopische Gelenkoperation: Entfernung periartikulärer Verkalkungen: Tarsalgelenk
- 5-810.5p Arthroskopische Gelenkoperation: Entfernung periartikulärer Verkalkungen: Tarsometatarsalgelenk
- 5-810.5q Arthroskopische Gelenkoperation: Entfernung periartikulärer Verkalkungen: Metatarsophalangealgelenk
- 5-810.5r Arthroskopische Gelenkoperation: Entfernung periartikulärer Verkalkungen: Zehengelenk
- 5-810.5s Arthroskopische Gelenkoperation: Entfernung periartikulärer Verkalkungen: Humeroradialgelenk
- 5-810.5t Arthroskopische Gelenkoperation: Entfernung periartikulärer Verkalkungen: Ellenbogengelenk n.n.bez.
- 5-810.5x Arthroskopische Gelenkoperation: Entfernung periartikulärer Verkalkungen: Sonstige
- 5-810.6 Arthroskopische Gelenkoperation: Arthroskopisch assistierte Versorgung einer Fraktur
- 5-810.60 Arthroskopische Gelenkoperation: Arthroskopisch assistierte Versorgung einer Fraktur: Humeroglenoidalgelenk
- 5-810.61 Arthroskopische Gelenkoperation: Arthroskopisch assistierte Versorgung einer Fraktur: Akromioklavikulargelenk
- 5-810.62 Arthroskopische Gelenkoperation: Arthroskopisch assistierte Versorgung einer Fraktur: Thorakoskapulargelenk(raum)
- 5-810.63 Arthroskopische Gelenkoperation: Arthroskopisch assistierte Versorgung einer Fraktur: Sternoklavikulargelenk
- 5-810.64 Arthroskopische Gelenkoperation: Arthroskopisch assistierte Versorgung einer Fraktur: Humeroulnargelenk
- 5-810.65 Arthroskopische Gelenkoperation: Arthroskopisch assistierte Versorgung einer Fraktur: Proximales Radioulnargelenk
- 5-810.66 Arthroskopische Gelenkoperation: Arthroskopisch assistierte Versorgung einer Fraktur: Distales Radioulnargelenk
- 5-810.67 Arthroskopische Gelenkoperation: Arthroskopisch assistierte Versorgung einer Fraktur: Handgelenk n.n.bez.
- 5-810.68 Arthroskopische Gelenkoperation: Arthroskopisch assistierte Versorgung einer Fraktur: Radiokarpalgelenk
- 5-810.69 Arthroskopische Gelenkoperation: Arthroskopisch assistierte Versorgung einer Fraktur: Ulnokarpalgelenk
- 5-810.6e Arthroskopische Gelenkoperation: Arthroskopisch assistierte Versorgung einer Fraktur: Iliosakralgelenk
- 5-810.6f Arthroskopische Gelenkoperation: Arthroskopisch assistierte Versorgung einer Fraktur: Symphyse
- 5-810.6g Arthroskopische Gelenkoperation: Arthroskopisch assistierte Versorgung einer Fraktur: Hüftgelenk
- 5-810.6h Arthroskopische Gelenkoperation: Arthroskopisch assistierte Versorgung einer Fraktur: Kniegelenk
- 5-810.6j Arthroskopische Gelenkoperation: Arthroskopisch assistierte Versorgung einer Fraktur: Proximales Tibiofibulargelenk
- 5-810.6k Arthroskopische Gelenkoperation: Arthroskopisch assistierte Versorgung einer Fraktur: Oberes Sprunggelenk
- 5-810.6m Arthroskopische Gelenkoperation: Arthroskopisch assistierte Versorgung einer Fraktur: Unteres Sprunggelenk
- 5-810.6n Arthroskopische Gelenkoperation: Arthroskopisch assistierte Versorgung einer Fraktur: Tarsalgelenk
- 5-810.6p Arthroskopische Gelenkoperation: Arthroskopisch assistierte Versorgung einer Fraktur: Tarsometatarsalgelenk
- 5-810.6q Arthroskopische Gelenkoperation: Arthroskopisch assistierte Versorgung einer Fraktur: Metatarsophalangealgelenk
- 5-810.6r Arthroskopische Gelenkoperation: Arthroskopisch assistierte Versorgung einer Fraktur: Zehengelenk
- 5-810.6s Arthroskopische Gelenkoperation: Arthroskopisch assistierte Versorgung einer Fraktur: Humeroradialgelenk
- 5-810.6t Arthroskopische Gelenkoperation: Arthroskopisch assistierte Versorgung einer Fraktur: Ellenbogengelenk n.n.bez.
- 5-810.6x Arthroskopische Gelenkoperation: Arthroskopisch assistierte Versorgung einer Fraktur: Sonstige
- 5-810.90 Arthroskopische Gelenkoperation: Resektion von Bandanteilen und/oder Bandresten: Humeroglenoidalgelenk
- 5-810.91 Arthroskopische Gelenkoperation: Resektion von Bandanteilen und/oder Bandresten: Akromioklavikulargelenk
- 5-810.93 Arthroskopische Gelenkoperation: Resektion von Bandanteilen und/oder Bandresten: Sternoklavikulargelenk
- 5-810.94 Arthroskopische Gelenkoperation: Resektion von Bandanteilen und/oder Bandresten: Humeroulnargelenk
- 5-810.95 Arthroskopische Gelenkoperation: Resektion von Bandanteilen und/oder Bandresten: Proximales Radioulnargelenk
- 5-810.96 Arthroskopische Gelenkoperation: Resektion von Bandanteilen und/oder Bandresten: Distales Radioulnargelenk
- 5-810.97 Arthroskopische Gelenkoperation: Resektion von Bandanteilen und/oder Bandresten: Handgelenk n.n.bez.
- 5-810.98 Arthroskopische Gelenkoperation: Resektion von Bandanteilen und/oder Bandresten: Radiokarpalgelenk
- 5-810.99 Arthroskopische Gelenkoperation: Resektion von Bandanteilen und/oder Bandresten: Ulnokarpalgelenk

- 5-810.9e Arthroskopische Gelenkoperation: Resektion von Bandanteilen und/oder Bandresten: Iliosakralgelenk
- 5-810.9f Arthroskopische Gelenkoperation: Resektion von Bandanteilen und/oder Bandresten: Symphyse
- 5-810.9g Arthroskopische Gelenkoperation: Resektion von Bandanteilen und/oder Bandresten: Hüftgelenk
- 5-810.9h Arthroskopische Gelenkoperation: Resektion von Bandanteilen und/oder Bandresten: Kniegelenk
- 5-810.9j Arthroskopische Gelenkoperation: Resektion von Bandanteilen und/oder Bandresten: Proximales Tibiofibulargelenk
- 5-810.9k Arthroskopische Gelenkoperation: Resektion von Bandanteilen und/oder Bandresten: Oberes Sprunggelenk
- 5-810.9m Arthroskopische Gelenkoperation: Resektion von Bandanteilen und/oder Bandresten: Unteres Sprunggelenk
- 5-810.9n Arthroskopische Gelenkoperation: Resektion von Bandanteilen und/oder Bandresten: Tarsalgelenk
- 5-810.9p Arthroskopische Gelenkoperation: Resektion von Bandanteilen und/oder Bandresten: Tarsometatarsalgelenk
- 5-810.9q Arthroskopische Gelenkoperation: Resektion von Bandanteilen und/oder Bandresten: Metatarsophalangealgelenk
- 5-810.9r Arthroskopische Gelenkoperation: Resektion von Bandanteilen und/oder Bandresten: Zehngelenk
- 5-810.9s Arthroskopische Gelenkoperation: Resektion von Bandanteilen und/oder Bandresten: Humeroradialgelenk
- 5-810.9t Arthroskopische Gelenkoperation: Resektion von Bandanteilen und/oder Bandresten: Ellenbogengelenk n.n.bez.
- 5-810.9x Arthroskopische Gelenkoperation: Resektion von Bandanteilen und/oder Bandresten: Sonstige
- 5-810.x0 Arthroskopische Gelenkoperation: Sonstige: Humeroglenoidalgelenk
- 5-810.x1 Arthroskopische Gelenkoperation: Sonstige: Akromioklavikulargelenk
- 5-810.x2 Arthroskopische Gelenkoperation: Sonstige: Thorakoskopulargelenk(raum)
- 5-810.x3 Arthroskopische Gelenkoperation: Sonstige: Sternoklavikulargelenk
- 5-810.x4 Arthroskopische Gelenkoperation: Sonstige: Humeroulnargelenk
- 5-810.x5 Arthroskopische Gelenkoperation: Sonstige: Proximales Radioulnargelenk
- 5-810.x6 Arthroskopische Gelenkoperation: Sonstige: Distales Radioulnargelenk
- 5-810.x7 Arthroskopische Gelenkoperation: Sonstige: Handgelenk n.n.bez.
- 5-810.x8 Arthroskopische Gelenkoperation: Sonstige: Radiokarpalgelenk
- 5-810.x9 Arthroskopische Gelenkoperation: Sonstige: Ulnokarpalgelenk
- 5-810.xe Arthroskopische Gelenkoperation: Sonstige: Iliosakralgelenk
- 5-810.xf Arthroskopische Gelenkoperation: Sonstige: Symphyse
- 5-810.xg Arthroskopische Gelenkoperation: Sonstige: Hüftgelenk
- 5-810.xh Arthroskopische Gelenkoperation: Sonstige: Kniegelenk
- 5-810.xj Arthroskopische Gelenkoperation: Sonstige: Proximales Tibiofibulargelenk
- 5-810.xk Arthroskopische Gelenkoperation: Sonstige: Oberes Sprunggelenk
- 5-810.xm Arthroskopische Gelenkoperation: Sonstige: Unteres Sprunggelenk
- 5-810.xn Arthroskopische Gelenkoperation: Sonstige: Tarsalgelenk
- 5-810.xp Arthroskopische Gelenkoperation: Sonstige: Tarsometatarsalgelenk
- 5-810.xq Arthroskopische Gelenkoperation: Sonstige: Metatarsophalangealgelenk
- 5-810.xr Arthroskopische Gelenkoperation: Sonstige: Zehngelenk
- 5-810.xs Arthroskopische Gelenkoperation: Sonstige: Humeroradialgelenk
- 5-810.xt Arthroskopische Gelenkoperation: Sonstige: Ellenbogengelenk n.n.bez.
- 5-810.xx Arthroskopische Gelenkoperation: Sonstige: Sonstige
- 5-810.y Arthroskopische Gelenkoperation: N.n.bez.
- 5-811.07 Arthroskopische Operation an der Synovialis: Resektion einer Plica synovialis: Handgelenk n.n.bez.
- 5-811.0h Arthroskopische Operation an der Synovialis: Resektion einer Plica synovialis: Kniegelenk
- 5-811.0x Arthroskopische Operation an der Synovialis: Resektion einer Plica synovialis: Sonstige
- 5-811.1g Arthroskopische Operation an der Synovialis: Resektion an einem Fettkörper (z.B. Hoffa-Fettkörper): Hüftgelenk
- 5-811.1h Arthroskopische Operation an der Synovialis: Resektion an einem Fettkörper (z.B. Hoffa-Fettkörper): Kniegelenk
- 5-811.1x Arthroskopische Operation an der Synovialis: Resektion an einem Fettkörper (z.B. Hoffa-Fettkörper): Sonstige
- 5-811.20 Arthroskopische Operation an der Synovialis: Synovektomie, partiell: Humeroglenoidalgelenk
- 5-811.21 Arthroskopische Operation an der Synovialis: Synovektomie, partiell: Akromioklavikulargelenk
- 5-811.23 Arthroskopische Operation an der Synovialis: Synovektomie, partiell: Sternoklavikulargelenk
- 5-811.24 Arthroskopische Operation an der Synovialis: Synovektomie, partiell: Humeroulnargelenk
- 5-811.25 Arthroskopische Operation an der Synovialis: Synovektomie, partiell: Proximales Radioulnargelenk
- 5-811.26 Arthroskopische Operation an der Synovialis: Synovektomie, partiell: Distales Radioulnargelenk
- 5-811.27 Arthroskopische Operation an der Synovialis: Synovektomie, partiell: Handgelenk n.n.bez.
- 5-811.28 Arthroskopische Operation an der Synovialis: Synovektomie, partiell: Radiokarpalgelenk







- 5-812.01 Arthroskopische Operation am Gelenkknorpel und an den Menisken: Exzision von erkranktem Gewebe am Gelenkknorpel: Akromioklavikulargelenk
- 5-812.03 Arthroskopische Operation am Gelenkknorpel und an den Menisken: Exzision von erkranktem Gewebe am Gelenkknorpel: Sternoklavikulargelenk
- 5-812.04 Arthroskopische Operation am Gelenkknorpel und an den Menisken: Exzision von erkranktem Gewebe am Gelenkknorpel: Humeroulnargelenk
- 5-812.05 Arthroskopische Operation am Gelenkknorpel und an den Menisken: Exzision von erkranktem Gewebe am Gelenkknorpel: Proximales Radioulnargelenk
- 5-812.06 Arthroskopische Operation am Gelenkknorpel und an den Menisken: Exzision von erkranktem Gewebe am Gelenkknorpel: Distales Radioulnargelenk
- 5-812.07 Arthroskopische Operation am Gelenkknorpel und an den Menisken: Exzision von erkranktem Gewebe am Gelenkknorpel: Handgelenk n.n.bez.
- 5-812.08 Arthroskopische Operation am Gelenkknorpel und an den Menisken: Exzision von erkranktem Gewebe am Gelenkknorpel: Radiokarpalgelenk
- 5-812.09 Arthroskopische Operation am Gelenkknorpel und an den Menisken: Exzision von erkranktem Gewebe am Gelenkknorpel: Ulnokarpalgelenk
- 5-812.0e Arthroskopische Operation am Gelenkknorpel und an den Menisken: Exzision von erkranktem Gewebe am Gelenkknorpel: Iliosakralgelenk
- 5-812.0f Arthroskopische Operation am Gelenkknorpel und an den Menisken: Exzision von erkranktem Gewebe am Gelenkknorpel: Symphyse
- 5-812.0g Arthroskopische Operation am Gelenkknorpel und an den Menisken: Exzision von erkranktem Gewebe am Gelenkknorpel: Hüftgelenk
- 5-812.0h Arthroskopische Operation am Gelenkknorpel und an den Menisken: Exzision von erkranktem Gewebe am Gelenkknorpel: Kniegelenk
- 5-812.0j Arthroskopische Operation am Gelenkknorpel und an den Menisken: Exzision von erkranktem Gewebe am Gelenkknorpel: Proximales Tibiofibulargelenk
- 5-812.0k Arthroskopische Operation am Gelenkknorpel und an den Menisken: Exzision von erkranktem Gewebe am Gelenkknorpel: Oberes Sprunggelenk
- 5-812.0m Arthroskopische Operation am Gelenkknorpel und an den Menisken: Exzision von erkranktem Gewebe am Gelenkknorpel: Unteres Sprunggelenk
- 5-812.0n Arthroskopische Operation am Gelenkknorpel und an den Menisken: Exzision von erkranktem Gewebe am Gelenkknorpel: Tarsalgelenk
- 5-812.0p Arthroskopische Operation am Gelenkknorpel und an den Menisken: Exzision von erkranktem Gewebe am Gelenkknorpel: Tarsometatarsalgelenk
- 5-812.0q Arthroskopische Operation am Gelenkknorpel und an den Menisken: Exzision von erkranktem Gewebe am Gelenkknorpel: Metatarsophalangealgelenk
- 5-812.0r Arthroskopische Operation am Gelenkknorpel und an den Menisken: Exzision von erkranktem Gewebe am Gelenkknorpel: Zehengelenk
- 5-812.0s Arthroskopische Operation am Gelenkknorpel und an den Menisken: Exzision von erkranktem Gewebe am Gelenkknorpel: Humeroradialgelenk
- 5-812.0t Arthroskopische Operation am Gelenkknorpel und an den Menisken: Exzision von erkranktem Gewebe am Gelenkknorpel: Ellenbogengelenk n.n.bez.
- 5-812.0x Arthroskopische Operation am Gelenkknorpel und an den Menisken: Exzision von erkranktem Gewebe am Gelenkknorpel: Sonstige
- 5-812.30 Arthroskopische Operation am Gelenkknorpel und an den Menisken: Refixation eines osteochondralen Fragmentes: Humeroglenoidalgelenk
- 5-812.31 Arthroskopische Operation am Gelenkknorpel und an den Menisken: Refixation eines osteochondralen Fragmentes: Akromioklavikulargelenk
- 5-812.33 Arthroskopische Operation am Gelenkknorpel und an den Menisken: Refixation eines osteochondralen Fragmentes: Sternoklavikulargelenk
- 5-812.34 Arthroskopische Operation am Gelenkknorpel und an den Menisken: Refixation eines osteochondralen Fragmentes: Humeroulnargelenk
- 5-812.35 Arthroskopische Operation am Gelenkknorpel und an den Menisken: Refixation eines osteochondralen Fragmentes: Proximales Radioulnargelenk
- 5-812.36 Arthroskopische Operation am Gelenkknorpel und an den Menisken: Refixation eines osteochondralen Fragmentes: Distales Radioulnargelenk

- 5-812.37 Arthroskopische Operation am Gelenkknorpel und an den Menisken: Refixation eines osteochondralen Fragmentes: Handgelenk n.n.bez.
- 5-812.38 Arthroskopische Operation am Gelenkknorpel und an den Menisken: Refixation eines osteochondralen Fragmentes: Radiokarpalgelenk
- 5-812.39 Arthroskopische Operation am Gelenkknorpel und an den Menisken: Refixation eines osteochondralen Fragmentes: Ulnokarpalgelenk
- 5-812.3e Arthroskopische Operation am Gelenkknorpel und an den Menisken: Refixation eines osteochondralen Fragmentes: Iliosakralgelenk
- 5-812.3f Arthroskopische Operation am Gelenkknorpel und an den Menisken: Refixation eines osteochondralen Fragmentes: Symphyse
- 5-812.3g Arthroskopische Operation am Gelenkknorpel und an den Menisken: Refixation eines osteochondralen Fragmentes: Hüftgelenk
- 5-812.3h Arthroskopische Operation am Gelenkknorpel und an den Menisken: Refixation eines osteochondralen Fragmentes: Kniegelenk
- 5-812.3j Arthroskopische Operation am Gelenkknorpel und an den Menisken: Refixation eines osteochondralen Fragmentes: Proximales Tibiofibulargelenk
- 5-812.3k Arthroskopische Operation am Gelenkknorpel und an den Menisken: Refixation eines osteochondralen Fragmentes: Oberes Sprunggelenk
- 5-812.3m Arthroskopische Operation am Gelenkknorpel und an den Menisken: Refixation eines osteochondralen Fragmentes: Unteres Sprunggelenk
- 5-812.3n Arthroskopische Operation am Gelenkknorpel und an den Menisken: Refixation eines osteochondralen Fragmentes: Tarsalgelenk
- 5-812.3p Arthroskopische Operation am Gelenkknorpel und an den Menisken: Refixation eines osteochondralen Fragmentes: Tarsometatarsalgelenk
- 5-812.3q Arthroskopische Operation am Gelenkknorpel und an den Menisken: Refixation eines osteochondralen Fragmentes: Metatarsophalangealgelenk
- 5-812.3r Arthroskopische Operation am Gelenkknorpel und an den Menisken: Refixation eines osteochondralen Fragmentes: Zehengelenk
- 5-812.3s Arthroskopische Operation am Gelenkknorpel und an den Menisken: Refixation eines osteochondralen Fragmentes: Humeroradialgelenk
- 5-812.3t Arthroskopische Operation am Gelenkknorpel und an den Menisken: Refixation eines osteochondralen Fragmentes: Ellenbogengelenk n.n.bez.
- 5-812.3x Arthroskopische Operation am Gelenkknorpel und an den Menisken: Refixation eines osteochondralen Fragmentes: Sonstige
- 5-812.6 Arthroskopische Operation am Gelenkknorpel und an den Menisken: Meniskusresektion, total
- 5-812.7 Arthroskopische Operation am Gelenkknorpel und an den Menisken: Meniskusrefixation
- 5-812.80 Arthroskopische Operation am Gelenkknorpel und an den Menisken: Entnahme eines Knorpeltransplantates: Humeroglenoidalgelenk
- 5-812.84 Arthroskopische Operation am Gelenkknorpel und an den Menisken: Entnahme eines Knorpeltransplantates: Humeroulnargelenk
- 5-812.87 Arthroskopische Operation am Gelenkknorpel und an den Menisken: Entnahme eines Knorpeltransplantates: Handgelenk n.n.bez.
- 5-812.8g Arthroskopische Operation am Gelenkknorpel und an den Menisken: Entnahme eines Knorpeltransplantates: Hüftgelenk
- 5-812.8h Arthroskopische Operation am Gelenkknorpel und an den Menisken: Entnahme eines Knorpeltransplantates: Kniegelenk
- 5-812.8k Arthroskopische Operation am Gelenkknorpel und an den Menisken: Entnahme eines Knorpeltransplantates: Oberes Sprunggelenk
- 5-812.8m Arthroskopische Operation am Gelenkknorpel und an den Menisken: Entnahme eines Knorpeltransplantates: Unteres Sprunggelenk
- 5-812.8s Arthroskopische Operation am Gelenkknorpel und an den Menisken: Entnahme eines Knorpeltransplantates: Humeroradialgelenk
- 5-812.8t Arthroskopische Operation am Gelenkknorpel und an den Menisken: Entnahme eines Knorpeltransplantates: Ellenbogengelenk n.n.bez.
- 5-812.8x Arthroskopische Operation am Gelenkknorpel und an den Menisken: Entnahme eines Knorpeltransplantates: Sonstige

- 5-812.90 Arthroskopische Operation am Gelenkknorpel und an den Menisken: Knorpeltransplantation: Humero Glenoidalgelenk
- 5-812.91 Arthroskopische Operation am Gelenkknorpel und an den Menisken: Knorpeltransplantation: Akromioklavikulargelenk
- 5-812.93 Arthroskopische Operation am Gelenkknorpel und an den Menisken: Knorpeltransplantation: Sternoklavikulargelenk
- 5-812.94 Arthroskopische Operation am Gelenkknorpel und an den Menisken: Knorpeltransplantation: Humero ulnargelenk
- 5-812.95 Arthroskopische Operation am Gelenkknorpel und an den Menisken: Knorpeltransplantation: Proximales Radioulnargelenk
- 5-812.96 Arthroskopische Operation am Gelenkknorpel und an den Menisken: Knorpeltransplantation: Distales Radioulnargelenk
- 5-812.97 Arthroskopische Operation am Gelenkknorpel und an den Menisken: Knorpeltransplantation: Handgelenk n.n.bez.
- 5-812.98 Arthroskopische Operation am Gelenkknorpel und an den Menisken: Knorpeltransplantation: Radiokarpalgelenk
- 5-812.99 Arthroskopische Operation am Gelenkknorpel und an den Menisken: Knorpeltransplantation: Ulnokarpalgelenk
- 5-812.9e Arthroskopische Operation am Gelenkknorpel und an den Menisken: Knorpeltransplantation: Iliosakralgelenk
- 5-812.9f Arthroskopische Operation am Gelenkknorpel und an den Menisken: Knorpeltransplantation: Symphyse
- 5-812.9g Arthroskopische Operation am Gelenkknorpel und an den Menisken: Knorpeltransplantation: Hüftgelenk
- 5-812.9h Arthroskopische Operation am Gelenkknorpel und an den Menisken: Knorpeltransplantation: Kniegelenk
- 5-812.9j Arthroskopische Operation am Gelenkknorpel und an den Menisken: Knorpeltransplantation: Proximales Tibiofibulargelenk
- 5-812.9k Arthroskopische Operation am Gelenkknorpel und an den Menisken: Knorpeltransplantation: Oberes Sprunggelenk
- 5-812.9m Arthroskopische Operation am Gelenkknorpel und an den Menisken: Knorpeltransplantation: Unteres Sprunggelenk
- 5-812.9n Arthroskopische Operation am Gelenkknorpel und an den Menisken: Knorpeltransplantation: Tarsalgelenk
- 5-812.9p Arthroskopische Operation am Gelenkknorpel und an den Menisken: Knorpeltransplantation: Tarsometatarsalgelenk
- 5-812.9q Arthroskopische Operation am Gelenkknorpel und an den Menisken: Knorpeltransplantation: Metatarsophalangealgelenk
- 5-812.9r Arthroskopische Operation am Gelenkknorpel und an den Menisken: Knorpeltransplantation: Zehengelenk
- 5-812.9s Arthroskopische Operation am Gelenkknorpel und an den Menisken: Knorpeltransplantation: Humeroradialgelenk
- 5-812.9t Arthroskopische Operation am Gelenkknorpel und an den Menisken: Knorpeltransplantation: Ellenbogengelenk n.n.bez.
- 5-812.9x Arthroskopische Operation am Gelenkknorpel und an den Menisken: Knorpeltransplantation: Sonstige
- 5-812.a0 Arthroskopische Operation am Gelenkknorpel und an den Menisken: Implantation von in vitro hergestellten Gewebekulturen: Humero Glenoidalgelenk
- 5-812.a1 Arthroskopische Operation am Gelenkknorpel und an den Menisken: Implantation von in vitro hergestellten Gewebekulturen: Akromioklavikulargelenk
- 5-812.a3 Arthroskopische Operation am Gelenkknorpel und an den Menisken: Implantation von in vitro hergestellten Gewebekulturen: Sternoklavikulargelenk
- 5-812.a4 Arthroskopische Operation am Gelenkknorpel und an den Menisken: Implantation von in vitro hergestellten Gewebekulturen: Humero ulnargelenk
- 5-812.a5 Arthroskopische Operation am Gelenkknorpel und an den Menisken: Implantation von in vitro hergestellten Gewebekulturen: Proximales Radioulnargelenk
- 5-812.a6 Arthroskopische Operation am Gelenkknorpel und an den Menisken: Implantation von in vitro hergestellten Gewebekulturen: Distales Radioulnargelenk
- 5-812.a7 Arthroskopische Operation am Gelenkknorpel und an den Menisken: Implantation von in vitro hergestellten Gewebekulturen: Handgelenk n.n.bez.
- 5-812.a8 Arthroskopische Operation am Gelenkknorpel und an den Menisken: Implantation von in vitro hergestellten Gewebekulturen: Radiokarpalgelenk
- 5-812.a9 Arthroskopische Operation am Gelenkknorpel und an den Menisken: Implantation von in vitro hergestellten Gewebekulturen: Ulnokarpalgelenk
- 5-812.ae Arthroskopische Operation am Gelenkknorpel und an den Menisken: Implantation von in vitro hergestellten Gewebekulturen: Iliosakralgelenk
- 5-812.af Arthroskopische Operation am Gelenkknorpel und an den Menisken: Implantation von in vitro hergestellten Gewebekulturen: Symphyse
- 5-812.ag Arthroskopische Operation am Gelenkknorpel und an den Menisken: Implantation von in vitro hergestellten Gewebekulturen: Hüftgelenk

- 5-812.ah Arthroskopische Operation am Gelenkknorpel und an den Menisken: Implantation von in vitro hergestellten Gewebekulturen: Kniegelenk
- 5-812.aj Arthroskopische Operation am Gelenkknorpel und an den Menisken: Implantation von in vitro hergestellten Gewebekulturen: Proximales Tibiofibulargelenk
- 5-812.ak Arthroskopische Operation am Gelenkknorpel und an den Menisken: Implantation von in vitro hergestellten Gewebekulturen: Oberes Sprunggelenk
- 5-812.am Arthroskopische Operation am Gelenkknorpel und an den Menisken: Implantation von in vitro hergestellten Gewebekulturen: Unteres Sprunggelenk
- 5-812.an Arthroskopische Operation am Gelenkknorpel und an den Menisken: Implantation von in vitro hergestellten Gewebekulturen: Tarsalgelenk
- 5-812.ap Arthroskopische Operation am Gelenkknorpel und an den Menisken: Implantation von in vitro hergestellten Gewebekulturen: Tarsometatarsalgelenk
- 5-812.aq Arthroskopische Operation am Gelenkknorpel und an den Menisken: Implantation von in vitro hergestellten Gewebekulturen: Metatarsophalangealgelenk
- 5-812.ar Arthroskopische Operation am Gelenkknorpel und an den Menisken: Implantation von in vitro hergestellten Gewebekulturen: Zehengelenk
- 5-812.as Arthroskopische Operation am Gelenkknorpel und an den Menisken: Implantation von in vitro hergestellten Gewebekulturen: Humeroradialgelenk
- 5-812.at Arthroskopische Operation am Gelenkknorpel und an den Menisken: Implantation von in vitro hergestellten Gewebekulturen: Ellenbogengelenk n.n.bez.
- 5-812.ax Arthroskopische Operation am Gelenkknorpel und an den Menisken: Implantation von in vitro hergestellten Gewebekulturen: Sonstige
- 5-812.b Arthroskopische Operation am Gelenkknorpel und an den Menisken: Resektion des Discus triangularis
- 5-812.c Arthroskopische Operation am Gelenkknorpel und an den Menisken: Implantation eines künstlichen Meniskus
- 5-812.d Arthroskopische Operation am Gelenkknorpel und an den Menisken: Entfernung eines künstlichen Meniskus
- 5-812.e0 Arthroskopische Operation am Gelenkknorpel und an den Menisken: Knorpelglättung (Chondroplastik): Humeroglenoidalgelenk
- 5-812.e1 Arthroskopische Operation am Gelenkknorpel und an den Menisken: Knorpelglättung (Chondroplastik): Akromioklavikulargelenk
- 5-812.e3 Arthroskopische Operation am Gelenkknorpel und an den Menisken: Knorpelglättung (Chondroplastik): Sternoklavikulargelenk
- 5-812.e4 Arthroskopische Operation am Gelenkknorpel und an den Menisken: Knorpelglättung (Chondroplastik): Humeroulnargelenk
- 5-812.e5 Arthroskopische Operation am Gelenkknorpel und an den Menisken: Knorpelglättung (Chondroplastik): Proximales Radioulnargelenk
- 5-812.e6 Arthroskopische Operation am Gelenkknorpel und an den Menisken: Knorpelglättung (Chondroplastik): Distales Radioulnargelenk
- 5-812.e7 Arthroskopische Operation am Gelenkknorpel und an den Menisken: Knorpelglättung (Chondroplastik): Handgelenk n.n.bez.
- 5-812.e8 Arthroskopische Operation am Gelenkknorpel und an den Menisken: Knorpelglättung (Chondroplastik): Radiokarpalgelenk
- 5-812.e9 Arthroskopische Operation am Gelenkknorpel und an den Menisken: Knorpelglättung (Chondroplastik): Ulnokarpalgelenk
- 5-812.ee Arthroskopische Operation am Gelenkknorpel und an den Menisken: Knorpelglättung (Chondroplastik): Iliosakralgelenk
- 5-812.ef Arthroskopische Operation am Gelenkknorpel und an den Menisken: Knorpelglättung (Chondroplastik): Symphyse
- 5-812.eg Arthroskopische Operation am Gelenkknorpel und an den Menisken: Knorpelglättung (Chondroplastik): Hüftgelenk
- 5-812.eh Arthroskopische Operation am Gelenkknorpel und an den Menisken: Knorpelglättung (Chondroplastik): Kniegelenk
- 5-812.ej Arthroskopische Operation am Gelenkknorpel und an den Menisken: Knorpelglättung (Chondroplastik): Proximales Tibiofibulargelenk
- 5-812.ek Arthroskopische Operation am Gelenkknorpel und an den Menisken: Knorpelglättung (Chondroplastik): Oberes Sprunggelenk
- 5-812.em Arthroskopische Operation am Gelenkknorpel und an den Menisken: Knorpelglättung (Chondroplastik): Unteres Sprunggelenk
- 5-812.en Arthroskopische Operation am Gelenkknorpel und an den Menisken: Knorpelglättung (Chondroplastik): Tarsalgelenk

- 5-812.ep Arthroskopische Operation am Gelenkknorpel und an den Menisken: Knorpelglättung (Chondroplastik): Tarsometatarsalgelenk
- 5-812.eq Arthroskopische Operation am Gelenkknorpel und an den Menisken: Knorpelglättung (Chondroplastik): Metatarsophalangealgelenk
- 5-812.er Arthroskopische Operation am Gelenkknorpel und an den Menisken: Knorpelglättung (Chondroplastik): Zehengelenk
- 5-812.es Arthroskopische Operation am Gelenkknorpel und an den Menisken: Knorpelglättung (Chondroplastik): Humeroradialgelenk
- 5-812.et Arthroskopische Operation am Gelenkknorpel und an den Menisken: Knorpelglättung (Chondroplastik): Ellenbogengelenk n.n.bez.
- 5-812.ex Arthroskopische Operation am Gelenkknorpel und an den Menisken: Knorpelglättung (Chondroplastik): Sonstige
- 5-812.f0 Arthroskopische Operation am Gelenkknorpel und an den Menisken: Subchondrale Knocheneröffnung (z.B. nach Pridie, Mikrofrakturierung, Abrasionsarthroplastik): Humeroglenoidalgelenk
- 5-812.f1 Arthroskopische Operation am Gelenkknorpel und an den Menisken: Subchondrale Knocheneröffnung (z.B. nach Pridie, Mikrofrakturierung, Abrasionsarthroplastik): Akromioklavikulargelenk
- 5-812.f3 Arthroskopische Operation am Gelenkknorpel und an den Menisken: Subchondrale Knocheneröffnung (z.B. nach Pridie, Mikrofrakturierung, Abrasionsarthroplastik): Sternoklavikulargelenk
- 5-812.f4 Arthroskopische Operation am Gelenkknorpel und an den Menisken: Subchondrale Knocheneröffnung (z.B. nach Pridie, Mikrofrakturierung, Abrasionsarthroplastik): Humeroulnargelenk
- 5-812.f5 Arthroskopische Operation am Gelenkknorpel und an den Menisken: Subchondrale Knocheneröffnung (z.B. nach Pridie, Mikrofrakturierung, Abrasionsarthroplastik): Proximales Radioulnargelenk
- 5-812.f6 Arthroskopische Operation am Gelenkknorpel und an den Menisken: Subchondrale Knocheneröffnung (z.B. nach Pridie, Mikrofrakturierung, Abrasionsarthroplastik): Distales Radioulnargelenk
- 5-812.f7 Arthroskopische Operation am Gelenkknorpel und an den Menisken: Subchondrale Knocheneröffnung (z.B. nach Pridie, Mikrofrakturierung, Abrasionsarthroplastik): Handgelenk n.n.bez.
- 5-812.f8 Arthroskopische Operation am Gelenkknorpel und an den Menisken: Subchondrale Knocheneröffnung (z.B. nach Pridie, Mikrofrakturierung, Abrasionsarthroplastik): Radiokarpalgelenk
- 5-812.f9 Arthroskopische Operation am Gelenkknorpel und an den Menisken: Subchondrale Knocheneröffnung (z.B. nach Pridie, Mikrofrakturierung, Abrasionsarthroplastik): Ulnokarpalgelenk
- 5-812.fe Arthroskopische Operation am Gelenkknorpel und an den Menisken: Subchondrale Knocheneröffnung (z.B. nach Pridie, Mikrofrakturierung, Abrasionsarthroplastik): Iliosakralgelenk
- 5-812.fg Arthroskopische Operation am Gelenkknorpel und an den Menisken: Subchondrale Knocheneröffnung (z.B. nach Pridie, Mikrofrakturierung, Abrasionsarthroplastik): Hüftgelenk
- 5-812.fh Arthroskopische Operation am Gelenkknorpel und an den Menisken: Subchondrale Knocheneröffnung (z.B. nach Pridie, Mikrofrakturierung, Abrasionsarthroplastik): Kniegelenk
- 5-812.fj Arthroskopische Operation am Gelenkknorpel und an den Menisken: Subchondrale Knocheneröffnung (z.B. nach Pridie, Mikrofrakturierung, Abrasionsarthroplastik): Proximales Tibiofibulargelenk
- 5-812.fk Arthroskopische Operation am Gelenkknorpel und an den Menisken: Subchondrale Knocheneröffnung (z.B. nach Pridie, Mikrofrakturierung, Abrasionsarthroplastik): Oberes Sprunggelenk
- 5-812.fm Arthroskopische Operation am Gelenkknorpel und an den Menisken: Subchondrale Knocheneröffnung (z.B. nach Pridie, Mikrofrakturierung, Abrasionsarthroplastik): Unteres Sprunggelenk
- 5-812.fn Arthroskopische Operation am Gelenkknorpel und an den Menisken: Subchondrale Knocheneröffnung (z.B. nach Pridie, Mikrofrakturierung, Abrasionsarthroplastik): Tarsalgelenk
- 5-812.fp Arthroskopische Operation am Gelenkknorpel und an den Menisken: Subchondrale Knocheneröffnung (z.B. nach Pridie, Mikrofrakturierung, Abrasionsarthroplastik): Tarsometatarsalgelenk
- 5-812.fq Arthroskopische Operation am Gelenkknorpel und an den Menisken: Subchondrale Knocheneröffnung (z.B. nach Pridie, Mikrofrakturierung, Abrasionsarthroplastik): Metatarsophalangealgelenk
- 5-812.fr Arthroskopische Operation am Gelenkknorpel und an den Menisken: Subchondrale Knocheneröffnung (z.B. nach Pridie, Mikrofrakturierung, Abrasionsarthroplastik): Zehengelenk
- 5-812.fs Arthroskopische Operation am Gelenkknorpel und an den Menisken: Subchondrale Knocheneröffnung (z.B. nach Pridie, Mikrofrakturierung, Abrasionsarthroplastik): Humeroradialgelenk
- 5-812.ft Arthroskopische Operation am Gelenkknorpel und an den Menisken: Subchondrale Knocheneröffnung (z.B. nach Pridie, Mikrofrakturierung, Abrasionsarthroplastik): Ellenbogengelenk n.n.bez.
- 5-812.fx Arthroskopische Operation am Gelenkknorpel und an den Menisken: Subchondrale Knocheneröffnung (z.B. nach Pridie, Mikrofrakturierung, Abrasionsarthroplastik): Sonstige
- 5-812.g0 Arthroskopische Operation am Gelenkknorpel und an den Menisken: Subchondrale Knocheneröffnung mit Einbringen eines azellulären Implantates: Humeroglenoidalgelenk

- 5-812.g1 Arthroskopische Operation am Gelenkknorpel und an den Menisken: Subchondrale Knocheneröffnung mit Einbringen eines azellulären Implantates: Akromioklavikulargelenk
- 5-812.g3 Arthroskopische Operation am Gelenkknorpel und an den Menisken: Subchondrale Knocheneröffnung mit Einbringen eines azellulären Implantates: Sternoklavikulargelenk
- 5-812.g4 Arthroskopische Operation am Gelenkknorpel und an den Menisken: Subchondrale Knocheneröffnung mit Einbringen eines azellulären Implantates: Humeroulnargelenk
- 5-812.g5 Arthroskopische Operation am Gelenkknorpel und an den Menisken: Subchondrale Knocheneröffnung mit Einbringen eines azellulären Implantates: Proximales Radioulnargelenk
- 5-812.g6 Arthroskopische Operation am Gelenkknorpel und an den Menisken: Subchondrale Knocheneröffnung mit Einbringen eines azellulären Implantates: Distales Radioulnargelenk
- 5-812.g7 Arthroskopische Operation am Gelenkknorpel und an den Menisken: Subchondrale Knocheneröffnung mit Einbringen eines azellulären Implantates: Handgelenk n.n.bez.
- 5-812.g8 Arthroskopische Operation am Gelenkknorpel und an den Menisken: Subchondrale Knocheneröffnung mit Einbringen eines azellulären Implantates: Radiokarpalgelenk
- 5-812.g9 Arthroskopische Operation am Gelenkknorpel und an den Menisken: Subchondrale Knocheneröffnung mit Einbringen eines azellulären Implantates: Ulnokarpalgelenk
- 5-812.ge Arthroskopische Operation am Gelenkknorpel und an den Menisken: Subchondrale Knocheneröffnung mit Einbringen eines azellulären Implantates: Iliosakralgelenk
- 5-812.gg Arthroskopische Operation am Gelenkknorpel und an den Menisken: Subchondrale Knocheneröffnung mit Einbringen eines azellulären Implantates: Hüftgelenk
- 5-812.gh Arthroskopische Operation am Gelenkknorpel und an den Menisken: Subchondrale Knocheneröffnung mit Einbringen eines azellulären Implantates: Kniegelenk
- 5-812.gj Arthroskopische Operation am Gelenkknorpel und an den Menisken: Subchondrale Knocheneröffnung mit Einbringen eines azellulären Implantates: Proximales Tibiofibulargelenk
- 5-812.gk Arthroskopische Operation am Gelenkknorpel und an den Menisken: Subchondrale Knocheneröffnung mit Einbringen eines azellulären Implantates: Oberes Sprunggelenk
- 5-812.gm Arthroskopische Operation am Gelenkknorpel und an den Menisken: Subchondrale Knocheneröffnung mit Einbringen eines azellulären Implantates: Unteres Sprunggelenk
- 5-812.gn Arthroskopische Operation am Gelenkknorpel und an den Menisken: Subchondrale Knocheneröffnung mit Einbringen eines azellulären Implantates: Tarsalgelenk
- 5-812.gp Arthroskopische Operation am Gelenkknorpel und an den Menisken: Subchondrale Knocheneröffnung mit Einbringen eines azellulären Implantates: Tarsometatarsalgelenk
- 5-812.gq Arthroskopische Operation am Gelenkknorpel und an den Menisken: Subchondrale Knocheneröffnung mit Einbringen eines azellulären Implantates: Metatarsophalangealgelenk
- 5-812.gr Arthroskopische Operation am Gelenkknorpel und an den Menisken: Subchondrale Knocheneröffnung mit Einbringen eines azellulären Implantates: Zehngelenk
- 5-812.gs Arthroskopische Operation am Gelenkknorpel und an den Menisken: Subchondrale Knocheneröffnung mit Einbringen eines azellulären Implantates: Humeroradialgelenk
- 5-812.gt Arthroskopische Operation am Gelenkknorpel und an den Menisken: Subchondrale Knocheneröffnung mit Einbringen eines azellulären Implantates: Ellenbogengelenk n.n.bez.
- 5-812.gx Arthroskopische Operation am Gelenkknorpel und an den Menisken: Subchondrale Knocheneröffnung mit Einbringen eines azellulären Implantates: Sonstige
- 5-812.h0 Arthroskopische Operation am Gelenkknorpel und an den Menisken: Autogene matrixinduzierte Chondrozytentransplantation: Humeroglenoidalgelenk
- 5-812.h1 Arthroskopische Operation am Gelenkknorpel und an den Menisken: Autogene matrixinduzierte Chondrozytentransplantation: Akromioklavikulargelenk
- 5-812.h3 Arthroskopische Operation am Gelenkknorpel und an den Menisken: Autogene matrixinduzierte Chondrozytentransplantation: Sternoklavikulargelenk
- 5-812.h4 Arthroskopische Operation am Gelenkknorpel und an den Menisken: Autogene matrixinduzierte Chondrozytentransplantation: Humeroulnargelenk
- 5-812.h5 Arthroskopische Operation am Gelenkknorpel und an den Menisken: Autogene matrixinduzierte Chondrozytentransplantation: Proximales Radioulnargelenk
- 5-812.h6 Arthroskopische Operation am Gelenkknorpel und an den Menisken: Autogene matrixinduzierte Chondrozytentransplantation: Distales Radioulnargelenk
- 5-812.h7 Arthroskopische Operation am Gelenkknorpel und an den Menisken: Autogene matrixinduzierte Chondrozytentransplantation: Handgelenk n.n.bez.



- 5-812.h8 Arthroskopische Operation am Gelenkknorpel und an den Menisken: Autogene matrixinduzierte Chondrozytentransplantation: Radiokarpalgelenk
- 5-812.h9 Arthroskopische Operation am Gelenkknorpel und an den Menisken: Autogene matrixinduzierte Chondrozytentransplantation: Ulnokarpalgelenk
- 5-812.he Arthroskopische Operation am Gelenkknorpel und an den Menisken: Autogene matrixinduzierte Chondrozytentransplantation: Iliosakralgelenk
- 5-812.hf Arthroskopische Operation am Gelenkknorpel und an den Menisken: Autogene matrixinduzierte Chondrozytentransplantation: Symphyse
- 5-812.hg Arthroskopische Operation am Gelenkknorpel und an den Menisken: Autogene matrixinduzierte Chondrozytentransplantation: Hüftgelenk
- 5-812.hh Arthroskopische Operation am Gelenkknorpel und an den Menisken: Autogene matrixinduzierte Chondrozytentransplantation: Kniegelenk
- 5-812.hj Arthroskopische Operation am Gelenkknorpel und an den Menisken: Autogene matrixinduzierte Chondrozytentransplantation: Proximales Tibiofibulargelenk
- 5-812.hk Arthroskopische Operation am Gelenkknorpel und an den Menisken: Autogene matrixinduzierte Chondrozytentransplantation: Oberes Sprunggelenk
- 5-812.hm Arthroskopische Operation am Gelenkknorpel und an den Menisken: Autogene matrixinduzierte Chondrozytentransplantation: Unteres Sprunggelenk
- 5-812.hn Arthroskopische Operation am Gelenkknorpel und an den Menisken: Autogene matrixinduzierte Chondrozytentransplantation: Tarsalgelenk
- 5-812.hp Arthroskopische Operation am Gelenkknorpel und an den Menisken: Autogene matrixinduzierte Chondrozytentransplantation: Tarsometatarsalgelenk
- 5-812.hq Arthroskopische Operation am Gelenkknorpel und an den Menisken: Autogene matrixinduzierte Chondrozytentransplantation: Metatarsophalangealgelenk
- 5-812.hr Arthroskopische Operation am Gelenkknorpel und an den Menisken: Autogene matrixinduzierte Chondrozytentransplantation: Zehengelenk
- 5-812.hs Arthroskopische Operation am Gelenkknorpel und an den Menisken: Autogene matrixinduzierte Chondrozytentransplantation: Humeroradialgelenk
- 5-812.ht Arthroskopische Operation am Gelenkknorpel und an den Menisken: Autogene matrixinduzierte Chondrozytentransplantation: Ellenbogengelenk n.n.bez.
- 5-812.hx Arthroskopische Operation am Gelenkknorpel und an den Menisken: Autogene matrixinduzierte Chondrozytentransplantation: Sonstige
- 5-812.k0 Arthroskopische Operation am Gelenkknorpel und an den Menisken: Resektion eines oder mehrerer Osteophyten: Humeroglenoidalgelenk
- 5-812.k1 Arthroskopische Operation am Gelenkknorpel und an den Menisken: Resektion eines oder mehrerer Osteophyten: Akromioklavikulargelenk
- 5-812.k2 Arthroskopische Operation am Gelenkknorpel und an den Menisken: Resektion eines oder mehrerer Osteophyten: Thorakoskopulargelenk(raum)
- 5-812.k3 Arthroskopische Operation am Gelenkknorpel und an den Menisken: Resektion eines oder mehrerer Osteophyten: Sternoklavikulargelenk
- 5-812.k4 Arthroskopische Operation am Gelenkknorpel und an den Menisken: Resektion eines oder mehrerer Osteophyten: Humeroulnargelenk
- 5-812.k5 Arthroskopische Operation am Gelenkknorpel und an den Menisken: Resektion eines oder mehrerer Osteophyten: Proximales Radioulnargelenk
- 5-812.k6 Arthroskopische Operation am Gelenkknorpel und an den Menisken: Resektion eines oder mehrerer Osteophyten: Distales Radioulnargelenk
- 5-812.k7 Arthroskopische Operation am Gelenkknorpel und an den Menisken: Resektion eines oder mehrerer Osteophyten: Handgelenk n.n.bez.
- 5-812.k8 Arthroskopische Operation am Gelenkknorpel und an den Menisken: Resektion eines oder mehrerer Osteophyten: Radiokarpalgelenk
- 5-812.k9 Arthroskopische Operation am Gelenkknorpel und an den Menisken: Resektion eines oder mehrerer Osteophyten: Ulnokarpalgelenk
- 5-812.ke Arthroskopische Operation am Gelenkknorpel und an den Menisken: Resektion eines oder mehrerer Osteophyten: Iliosakralgelenk
- 5-812.kf Arthroskopische Operation am Gelenkknorpel und an den Menisken: Resektion eines oder mehrerer Osteophyten: Symphyse



- 5-812.mh Arthroskopische Operation am Gelenkknorpel und an den Menisken: Subchondrale Knocheneröffnung mit Einbringen eines mit homologem Vollblut oder seinen Bestandteilen angereicherten azellulären Implantates: Kniegelenk
- 5-812.mj Arthroskopische Operation am Gelenkknorpel und an den Menisken: Subchondrale Knocheneröffnung mit Einbringen eines mit homologem Vollblut oder seinen Bestandteilen angereicherten azellulären Implantates: Proximales Tibiofibulargelenk
- 5-812.mk Arthroskopische Operation am Gelenkknorpel und an den Menisken: Subchondrale Knocheneröffnung mit Einbringen eines mit homologem Vollblut oder seinen Bestandteilen angereicherten azellulären Implantates: Oberes Sprunggelenk
- 5-812.mm Arthroskopische Operation am Gelenkknorpel und an den Menisken: Subchondrale Knocheneröffnung mit Einbringen eines mit homologem Vollblut oder seinen Bestandteilen angereicherten azellulären Implantates: Unteres Sprunggelenk
- 5-812.mn Arthroskopische Operation am Gelenkknorpel und an den Menisken: Subchondrale Knocheneröffnung mit Einbringen eines mit homologem Vollblut oder seinen Bestandteilen angereicherten azellulären Implantates: Tarsalgelenk
- 5-812.mp Arthroskopische Operation am Gelenkknorpel und an den Menisken: Subchondrale Knocheneröffnung mit Einbringen eines mit homologem Vollblut oder seinen Bestandteilen angereicherten azellulären Implantates: Tarsometatarsalgelenk
- 5-812.mq Arthroskopische Operation am Gelenkknorpel und an den Menisken: Subchondrale Knocheneröffnung mit Einbringen eines mit homologem Vollblut oder seinen Bestandteilen angereicherten azellulären Implantates: Metatarsophalangealgelenk
- 5-812.mr Arthroskopische Operation am Gelenkknorpel und an den Menisken: Subchondrale Knocheneröffnung mit Einbringen eines mit homologem Vollblut oder seinen Bestandteilen angereicherten azellulären Implantates: Zehengelenk
- 5-812.ms Arthroskopische Operation am Gelenkknorpel und an den Menisken: Subchondrale Knocheneröffnung mit Einbringen eines mit homologem Vollblut oder seinen Bestandteilen angereicherten azellulären Implantates: Humeroradialgelenk
- 5-812.mt Arthroskopische Operation am Gelenkknorpel und an den Menisken: Subchondrale Knocheneröffnung mit Einbringen eines mit homologem Vollblut oder seinen Bestandteilen angereicherten azellulären Implantates: Ellenbogengelenk n.n.bez.
- 5-812.mx Arthroskopische Operation am Gelenkknorpel und an den Menisken: Subchondrale Knocheneröffnung mit Einbringen eines mit homologem Vollblut oder seinen Bestandteilen angereicherten azellulären Implantates: Sonstige
- 5-812.n0 Arthroskopische Operation am Gelenkknorpel und an den Menisken: Naht oder Rekonstruktion des Discus triangularis [TFCC]: Refixation, kapsulär
- 5-813.0 Arthroskopische Refixation und Plastik am Kapselbandapparat des Kniegelenkes: Naht des vorderen Kreuzbandes
- 5-813.1 Arthroskopische Refixation und Plastik am Kapselbandapparat des Kniegelenkes: Naht des hinteren Kreuzbandes
- 5-813.2 Arthroskopische Refixation und Plastik am Kapselbandapparat des Kniegelenkes: Knöcherne Refixation eines Kreuzbandes
- 5-813.3 Arthroskopische Refixation und Plastik am Kapselbandapparat des Kniegelenkes: Plastik des vorderen Kreuzbandes mit autogener Patellarsehne
- 5-813.4 Arthroskopische Refixation und Plastik am Kapselbandapparat des Kniegelenkes: Plastik des vorderen Kreuzbandes mit sonstiger autogener Sehne
- 5-813.5 Arthroskopische Refixation und Plastik am Kapselbandapparat des Kniegelenkes: Plastik des vorderen Kreuzbandes mit alloplastischem Bandersatz
- 5-813.6 Arthroskopische Refixation und Plastik am Kapselbandapparat des Kniegelenkes: Plastik des hinteren Kreuzbandes mit autogener Patellarsehne
- 5-813.7 Arthroskopische Refixation und Plastik am Kapselbandapparat des Kniegelenkes: Plastik des hinteren Kreuzbandes mit sonstiger autogener Sehne
- 5-813.8 Arthroskopische Refixation und Plastik am Kapselbandapparat des Kniegelenkes: Plastik des hinteren Kreuzbandes mit alloplastischem Bandersatz
- 5-813.9 Arthroskopische Refixation und Plastik am Kapselbandapparat des Kniegelenkes: Durchtrennung der Kniegelenkscapsel (Lateral release)
- 5-813.a Arthroskopische Refixation und Plastik am Kapselbandapparat des Kniegelenkes: Naht des medialen Kapselbandapparates
- 5-813.b Arthroskopische Refixation und Plastik am Kapselbandapparat des Kniegelenkes: Naht des lateralen Kapselbandapparates

- 5-813.c Arthroskopische Refixation und Plastik am Kapselbandapparat des Kniegelenkes: Naht des dorsalen Kapselbandapparates
- 5-813.d Arthroskopische Refixation und Plastik am Kapselbandapparat des Kniegelenkes: Plastik des medialen Kapselbandapparates
- 5-813.e Arthroskopische Refixation und Plastik am Kapselbandapparat des Kniegelenkes: Plastik des lateralen Kapselbandapparates
- 5-813.f Arthroskopische Refixation und Plastik am Kapselbandapparat des Kniegelenkes: Plastik des dorsalen Kapselbandapparates
- 5-813.g Arthroskopische Refixation und Plastik am Kapselbandapparat des Kniegelenkes: Plastik des vorderen Kreuzbandes mit allogener Sehne
- 5-813.h Arthroskopische Refixation und Plastik am Kapselbandapparat des Kniegelenkes: Plastik des hinteren Kreuzbandes mit allogener Sehne
- 5-814.0 Arthroskopische Refixation und Plastik am Kapselbandapparat des Schultergelenkes: Refixation des Labrum glenoidale durch Naht
- 5-814.1 Arthroskopische Refixation und Plastik am Kapselbandapparat des Schultergelenkes: Refixation des Labrum glenoidale durch sonstige Verfahren
- 5-814.2 Arthroskopische Refixation und Plastik am Kapselbandapparat des Schultergelenkes: Refixation eines knöchernen Labrumabrisses (Bankart-Läsion)
- 5-814.3 Arthroskopische Refixation und Plastik am Kapselbandapparat des Schultergelenkes: Erweiterung des subakromialen Raumes
- 5-814.4 Arthroskopische Refixation und Plastik am Kapselbandapparat des Schultergelenkes: Sonstige Rekonstruktion der Rotatorenmanschette
- 5-814.5 Arthroskopische Refixation und Plastik am Kapselbandapparat des Schultergelenkes: Kapselraffung mit Fixation am Glenoid durch Naht
- 5-814.60 Arthroskopische Refixation und Plastik am Kapselbandapparat des Schultergelenkes: Rekonstruktion der Rotatorenmanschette durch Transplantation: Mit Sehnentransplantat
- 5-814.61 Arthroskopische Refixation und Plastik am Kapselbandapparat des Schultergelenkes: Rekonstruktion der Rotatorenmanschette durch Transplantation: Mit Dermistransplantat
- 5-814.62 Arthroskopische Refixation und Plastik am Kapselbandapparat des Schultergelenkes: Rekonstruktion der Rotatorenmanschette durch Transplantation: Mit Faszia-lata-Transplantat
- 5-814.6x Arthroskopische Refixation und Plastik am Kapselbandapparat des Schultergelenkes: Rekonstruktion der Rotatorenmanschette durch Transplantation: Mit sonstigem Transplantat
- 5-814.7 Arthroskopische Refixation und Plastik am Kapselbandapparat des Schultergelenkes: Tenotomie der langen Bizepssehne
- 5-814.8 Arthroskopische Refixation und Plastik am Kapselbandapparat des Schultergelenkes: Naht der langen Bizepssehne
- 5-814.9 Arthroskopische Refixation und Plastik am Kapselbandapparat des Schultergelenkes: Tenodese der langen Bizepssehne
- 5-814.b Arthroskopische Refixation und Plastik am Kapselbandapparat des Schultergelenkes: Stabilisierung des Akromioklavikulargelenkes durch Fixationsverfahren
- 5-814.c Arthroskopische Refixation und Plastik am Kapselbandapparat des Schultergelenkes: Einbringen eines Abstandhalters
- 5-815.0 Arthroskopische Entfernung und arthroskopischer Wechsel eines Bandersatzes am Kniegelenk: Entfernung eines vorderen Kreuzbandtransplantates
- 5-815.1 Arthroskopische Entfernung und arthroskopischer Wechsel eines Bandersatzes am Kniegelenk: Entfernung eines hinteren Kreuzbandtransplantates
- 5-815.20 Arthroskopische Entfernung und arthroskopischer Wechsel eines Bandersatzes am Kniegelenk: Wechsel eines vorderen Kreuzbandtransplantates: Mit autogener Patellarsehne
- 5-815.21 Arthroskopische Entfernung und arthroskopischer Wechsel eines Bandersatzes am Kniegelenk: Wechsel eines vorderen Kreuzbandtransplantates: Mit sonstiger autogener Sehne
- 5-815.22 Arthroskopische Entfernung und arthroskopischer Wechsel eines Bandersatzes am Kniegelenk: Wechsel eines vorderen Kreuzbandtransplantates: Mit alloplastischem Bandersatz
- 5-815.23 Arthroskopische Entfernung und arthroskopischer Wechsel eines Bandersatzes am Kniegelenk: Wechsel eines vorderen Kreuzbandtransplantates: Mit allogener Sehne
- 5-815.30 Arthroskopische Entfernung und arthroskopischer Wechsel eines Bandersatzes am Kniegelenk: Wechsel eines hinteren Kreuzbandtransplantates: Mit autogener Patellarsehne

- 5-815.31 Arthroskopische Entfernung und arthroskopischer Wechsel eines Bandersatzes am Kniegelenk: Wechsel eines hinteren Kreuzbandtransplantates: Mit sonstiger autogener Sehne
- 5-815.32 Arthroskopische Entfernung und arthroskopischer Wechsel eines Bandersatzes am Kniegelenk: Wechsel eines hinteren Kreuzbandtransplantates: Mit alloplastischem Bandersatz
- 5-815.33 Arthroskopische Entfernung und arthroskopischer Wechsel eines Bandersatzes am Kniegelenk: Wechsel eines hinteren Kreuzbandtransplantates: Mit allogener Sehne
- 5-816.1 Arthroskopische Operationen am Labrum acetabulare: Glättung und (Teil-)Resektion
- 5-816.2 Arthroskopische Operationen am Labrum acetabulare: Rekonstruktion durch Transplantat
- 5-816.x Arthroskopische Operationen am Labrum acetabulare: Sonstige
- 5-816.y Arthroskopische Operationen am Labrum acetabulare: N.n.bez.
- 5-819.00 Andere arthroskopische Operationen: Durchtrennung eines Bandes: Humeroglenoidalgelenk
- 5-819.01 Andere arthroskopische Operationen: Durchtrennung eines Bandes: Akromioklavikulargelenk
- 5-819.03 Andere arthroskopische Operationen: Durchtrennung eines Bandes: Sternoklavikulargelenk
- 5-819.04 Andere arthroskopische Operationen: Durchtrennung eines Bandes: Humeroulnargelenk
- 5-819.05 Andere arthroskopische Operationen: Durchtrennung eines Bandes: Proximales Radioulnargelenk
- 5-819.06 Andere arthroskopische Operationen: Durchtrennung eines Bandes: Distales Radioulnargelenk
- 5-819.07 Andere arthroskopische Operationen: Durchtrennung eines Bandes: Handgelenk n.n.bez.
- 5-819.08 Andere arthroskopische Operationen: Durchtrennung eines Bandes: Radiokarpalgelenk
- 5-819.09 Andere arthroskopische Operationen: Durchtrennung eines Bandes: Ulnokarpalgelenk
- 5-819.0e Andere arthroskopische Operationen: Durchtrennung eines Bandes: Iliosakralgelenk
- 5-819.0f Andere arthroskopische Operationen: Durchtrennung eines Bandes: Symphyse
- 5-819.0g Andere arthroskopische Operationen: Durchtrennung eines Bandes: Hüftgelenk
- 5-819.0h Andere arthroskopische Operationen: Durchtrennung eines Bandes: Kniegelenk
- 5-819.0j Andere arthroskopische Operationen: Durchtrennung eines Bandes: Proximales Tibiofibulargelenk
- 5-819.0k Andere arthroskopische Operationen: Durchtrennung eines Bandes: Oberes Sprunggelenk
- 5-819.0m Andere arthroskopische Operationen: Durchtrennung eines Bandes: Unteres Sprunggelenk
- 5-819.0n Andere arthroskopische Operationen: Durchtrennung eines Bandes: Tarsalgelenk
- 5-819.0p Andere arthroskopische Operationen: Durchtrennung eines Bandes: Tarsometatarsalgelenk
- 5-819.0q Andere arthroskopische Operationen: Durchtrennung eines Bandes: Metatarsophalangealgelenk
- 5-819.0r Andere arthroskopische Operationen: Durchtrennung eines Bandes: Zehengelenk
- 5-819.0s Andere arthroskopische Operationen: Durchtrennung eines Bandes: Humeroradialgelenk
- 5-819.0t Andere arthroskopische Operationen: Durchtrennung eines Bandes: Ellenbogengelenk n.n.bez.
- 5-819.0x Andere arthroskopische Operationen: Durchtrennung eines Bandes: Sonstige
- 5-819.10 Andere arthroskopische Operationen: Debridement einer Sehne: Humeroglenoidalgelenk
- 5-819.14 Andere arthroskopische Operationen: Debridement einer Sehne: Humeroulnargelenk
- 5-819.15 Andere arthroskopische Operationen: Debridement einer Sehne: Proximales Radioulnargelenk
- 5-819.1h Andere arthroskopische Operationen: Debridement einer Sehne: Kniegelenk
- 5-819.1k Andere arthroskopische Operationen: Debridement einer Sehne: Oberes Sprunggelenk
- 5-819.1s Andere arthroskopische Operationen: Debridement einer Sehne: Humeroradialgelenk
- 5-819.1t Andere arthroskopische Operationen: Debridement einer Sehne: Ellenbogengelenk n.n.bez.
- 5-819.1x Andere arthroskopische Operationen: Debridement einer Sehne: Sonstige
- 5-819.20 Andere arthroskopische Operationen: Resektion eines Ganglions: Humeroglenoidalgelenk
- 5-819.2h Andere arthroskopische Operationen: Resektion eines Ganglions: Kniegelenk
- 5-819.2x Andere arthroskopische Operationen: Resektion eines Ganglions: Sonstige
- 5-819.4 Andere arthroskopische Operationen: Bandplastik des lateralen Bandapparates des Sprunggelenkes mit ortsständigem Gewebe [Broström-Gould]
- 5-819.x Andere arthroskopische Operationen: Sonstige
- 5-819.x0 Andere arthroskopische Operationen: Sonstige: Humeroglenoidalgelenk
- 5-819.x1 Andere arthroskopische Operationen: Sonstige: Akromioklavikulargelenk
- 5-819.x2 Andere arthroskopische Operationen: Sonstige: Thorakoskopulargelenk(raum)
- 5-819.x3 Andere arthroskopische Operationen: Sonstige: Sternoklavikulargelenk
- 5-819.x4 Andere arthroskopische Operationen: Sonstige: Humeroulnargelenk
- 5-819.x5 Andere arthroskopische Operationen: Sonstige: Proximales Radioulnargelenk
- 5-819.x6 Andere arthroskopische Operationen: Sonstige: Distales Radioulnargelenk
- 5-819.x7 Andere arthroskopische Operationen: Sonstige: Handgelenk n.n.bez.



- 5-821.12 Revision, Wechsel und Entfernung einer Endoprothese am Hüftgelenk: Wechsel einer Femurkopfprothese: In Totalendoprothese, nicht zementiert
- 5-821.13 Revision, Wechsel und Entfernung einer Endoprothese am Hüftgelenk: Wechsel einer Femurkopfprothese: In Totalendoprothese, zementiert oder n.n.bez.
- 5-821.14 Revision, Wechsel und Entfernung einer Endoprothese am Hüftgelenk: Wechsel einer Femurkopfprothese: In Totalendoprothese, hybrid (teilzementiert)
- 5-821.15 Revision, Wechsel und Entfernung einer Endoprothese am Hüftgelenk: Wechsel einer Femurkopfprothese: In Totalendoprothese, Sonderprothese
- 5-821.16 Revision, Wechsel und Entfernung einer Endoprothese am Hüftgelenk: Wechsel einer Femurkopfprothese: In Duokopfprothese
- 5-821.18 Revision, Wechsel und Entfernung einer Endoprothese am Hüftgelenk: Wechsel einer Femurkopfprothese: Wechsel des Aufsteckkopfes
- 5-821.1x Revision, Wechsel und Entfernung einer Endoprothese am Hüftgelenk: Wechsel einer Femurkopfprothese: Sonstige
- 5-821.20 Revision, Wechsel und Entfernung einer Endoprothese am Hüftgelenk: Wechsel einer Gelenkpfannenprothese: In Gelenkpfannenprothese, nicht zementiert
- 5-821.22 Revision, Wechsel und Entfernung einer Endoprothese am Hüftgelenk: Wechsel einer Gelenkpfannenprothese: In Gelenkpfannenprothese, zementiert oder n.n.bez.
- 5-821.24 Revision, Wechsel und Entfernung einer Endoprothese am Hüftgelenk: Wechsel einer Gelenkpfannenprothese: In Gelenkpfannenprothese, nicht zementiert, mit Wechsel des Aufsteckkopfes
- 5-821.25 Revision, Wechsel und Entfernung einer Endoprothese am Hüftgelenk: Wechsel einer Gelenkpfannenprothese: In Gelenkpfannenprothese, zementiert oder n.n.bez., mit Wechsel des Aufsteckkopfes
- 5-821.26 Revision, Wechsel und Entfernung einer Endoprothese am Hüftgelenk: Wechsel einer Gelenkpfannenprothese: In Totalendoprothese, nicht zementiert
- 5-821.27 Revision, Wechsel und Entfernung einer Endoprothese am Hüftgelenk: Wechsel einer Gelenkpfannenprothese: In Totalendoprothese, zementiert oder n.n.bez.
- 5-821.28 Revision, Wechsel und Entfernung einer Endoprothese am Hüftgelenk: Wechsel einer Gelenkpfannenprothese: In Totalendoprothese, hybrid (teilzementiert)
- 5-821.29 Revision, Wechsel und Entfernung einer Endoprothese am Hüftgelenk: Wechsel einer Gelenkpfannenprothese: In Totalendoprothese, Sonderprothese
- 5-821.2a Revision, Wechsel und Entfernung einer Endoprothese am Hüftgelenk: Wechsel einer Gelenkpfannenprothese: Isolierter Wechsel eines Inlays ohne Pfannenwechsel
- 5-821.2b Revision, Wechsel und Entfernung einer Endoprothese am Hüftgelenk: Wechsel einer Gelenkpfannenprothese: Isolierter Wechsel eines Inlays ohne Pfannenwechsel, mit Wechsel des Aufsteckkopfes
- 5-821.2x Revision, Wechsel und Entfernung einer Endoprothese am Hüftgelenk: Wechsel einer Gelenkpfannenprothese: Sonstige
- 5-821.30 Revision, Wechsel und Entfernung einer Endoprothese am Hüftgelenk: Wechsel einer zementierten Totalendoprothese: In Totalendoprothese, nicht zementiert
- 5-821.31 Revision, Wechsel und Entfernung einer Endoprothese am Hüftgelenk: Wechsel einer zementierten Totalendoprothese: In Totalendoprothese, zementiert oder n.n.bez.
- 5-821.32 Revision, Wechsel und Entfernung einer Endoprothese am Hüftgelenk: Wechsel einer zementierten Totalendoprothese: In Totalendoprothese, hybrid (teilzementiert)
- 5-821.33 Revision, Wechsel und Entfernung einer Endoprothese am Hüftgelenk: Wechsel einer zementierten Totalendoprothese: In Totalendoprothese, Sonderprothese
- 5-821.3x Revision, Wechsel und Entfernung einer Endoprothese am Hüftgelenk: Wechsel einer zementierten Totalendoprothese: Sonstige
- 5-821.40 Revision, Wechsel und Entfernung einer Endoprothese am Hüftgelenk: Wechsel einer nicht zementierten Totalendoprothese: In Totalendoprothese, nicht zementiert
- 5-821.41 Revision, Wechsel und Entfernung einer Endoprothese am Hüftgelenk: Wechsel einer nicht zementierten Totalendoprothese: In Totalendoprothese, zementiert oder n.n.bez.
- 5-821.42 Revision, Wechsel und Entfernung einer Endoprothese am Hüftgelenk: Wechsel einer nicht zementierten Totalendoprothese: In Totalendoprothese, hybrid (teilzementiert)
- 5-821.43 Revision, Wechsel und Entfernung einer Endoprothese am Hüftgelenk: Wechsel einer nicht zementierten Totalendoprothese: In Totalendoprothese, Sonderprothese
- 5-821.4x Revision, Wechsel und Entfernung einer Endoprothese am Hüftgelenk: Wechsel einer nicht zementierten Totalendoprothese: Sonstige

- 5-821.50 Revision, Wechsel und Entfernung einer Endoprothese am Hüftgelenk: Wechsel einer Totalendoprothese, hybrid (teilzementiert): In Totalendoprothese, nicht zementiert
- 5-821.51 Revision, Wechsel und Entfernung einer Endoprothese am Hüftgelenk: Wechsel einer Totalendoprothese, hybrid (teilzementiert): In Totalendoprothese, zementiert oder n.n.bez.
- 5-821.52 Revision, Wechsel und Entfernung einer Endoprothese am Hüftgelenk: Wechsel einer Totalendoprothese, hybrid (teilzementiert): In Totalendoprothese, hybrid (teilzementiert)
- 5-821.53 Revision, Wechsel und Entfernung einer Endoprothese am Hüftgelenk: Wechsel einer Totalendoprothese, hybrid (teilzementiert): In Totalendoprothese, Sonderprothese
- 5-821.5x Revision, Wechsel und Entfernung einer Endoprothese am Hüftgelenk: Wechsel einer Totalendoprothese, hybrid (teilzementiert): Sonstige
- 5-821.60 Revision, Wechsel und Entfernung einer Endoprothese am Hüftgelenk: Wechsel einer Totalendoprothese, Sonderprothese: In Totalendoprothese, nicht zementiert
- 5-821.61 Revision, Wechsel und Entfernung einer Endoprothese am Hüftgelenk: Wechsel einer Totalendoprothese, Sonderprothese: In Totalendoprothese, zementiert oder n.n.bez.
- 5-821.62 Revision, Wechsel und Entfernung einer Endoprothese am Hüftgelenk: Wechsel einer Totalendoprothese, Sonderprothese: In Totalendoprothese, hybrid (teilzementiert)
- 5-821.63 Revision, Wechsel und Entfernung einer Endoprothese am Hüftgelenk: Wechsel einer Totalendoprothese, Sonderprothese: In Totalendoprothese, Sonderprothese
- 5-821.6x Revision, Wechsel und Entfernung einer Endoprothese am Hüftgelenk: Wechsel einer Totalendoprothese, Sonderprothese: Sonstige
- 5-821.7 Revision, Wechsel und Entfernung einer Endoprothese am Hüftgelenk: Entfernung einer Totalendoprothese
- 5-821.8 Revision, Wechsel und Entfernung einer Endoprothese am Hüftgelenk: Entfernung einer Femurkopfprothese
- 5-821.9 Revision, Wechsel und Entfernung einer Endoprothese am Hüftgelenk: Entfernung einer Duokopfprothese
- 5-821.a Revision, Wechsel und Entfernung einer Endoprothese am Hüftgelenk: Entfernung einer Femurkopfkappe
- 5-821.b Revision, Wechsel und Entfernung einer Endoprothese am Hüftgelenk: Entfernung einer Gelenkpfannenprothese
- 5-821.c Revision, Wechsel und Entfernung einer Endoprothese am Hüftgelenk: Entfernung einer Gelenkpfannenstützschale
- 5-821.d Revision, Wechsel und Entfernung einer Endoprothese am Hüftgelenk: Entfernung einer Gelenkschnapp-Pfanne
- 5-821.e Revision, Wechsel und Entfernung einer Endoprothese am Hüftgelenk: Entfernung einer Totalendoprothese, Sonderprothese
- 5-821.f0 Revision, Wechsel und Entfernung einer Endoprothese am Hüftgelenk: Wechsel einer Duokopfprothese: In Duokopfprothese, nicht zementiert
- 5-821.f1 Revision, Wechsel und Entfernung einer Endoprothese am Hüftgelenk: Wechsel einer Duokopfprothese: In Duokopfprothese, zementiert oder n.n.bez.
- 5-821.f2 Revision, Wechsel und Entfernung einer Endoprothese am Hüftgelenk: Wechsel einer Duokopfprothese: In Totalendoprothese, nicht zementiert
- 5-821.f3 Revision, Wechsel und Entfernung einer Endoprothese am Hüftgelenk: Wechsel einer Duokopfprothese: In Totalendoprothese, zementiert oder n.n.bez.
- 5-821.f4 Revision, Wechsel und Entfernung einer Endoprothese am Hüftgelenk: Wechsel einer Duokopfprothese: In Totalendoprothese, Sonderprothese
- 5-821.fx Revision, Wechsel und Entfernung einer Endoprothese am Hüftgelenk: Wechsel einer Duokopfprothese: Sonstige
- 5-821.g0 Revision, Wechsel und Entfernung einer Endoprothese am Hüftgelenk: Wechsel einer Oberflächenersatzprothese: In Oberflächenersatzprothese, nicht zementiert
- 5-821.g1 Revision, Wechsel und Entfernung einer Endoprothese am Hüftgelenk: Wechsel einer Oberflächenersatzprothese: In Oberflächenersatzprothese, zementiert
- 5-821.g2 Revision, Wechsel und Entfernung einer Endoprothese am Hüftgelenk: Wechsel einer Oberflächenersatzprothese: In Oberflächenersatzprothese, hybrid (teilzementiert)
- 5-821.g3 Revision, Wechsel und Entfernung einer Endoprothese am Hüftgelenk: Wechsel einer Oberflächenersatzprothese: In Totalendoprothese, nicht zementiert
- 5-821.g4 Revision, Wechsel und Entfernung einer Endoprothese am Hüftgelenk: Wechsel einer Oberflächenersatzprothese: In Totalendoprothese, zementiert, hybrid oder n.n.bez.
- 5-821.g5 Revision, Wechsel und Entfernung einer Endoprothese am Hüftgelenk: Wechsel einer Oberflächenersatzprothese: In Totalendoprothese, Sonderprothese
- 5-821.gx Revision, Wechsel und Entfernung einer Endoprothese am Hüftgelenk: Wechsel einer Oberflächenersatzprothese: Sonstige
- 5-821.h Revision, Wechsel und Entfernung einer Endoprothese am Hüftgelenk: Entfernung einer Oberflächenersatzprothese





- 5-823.19 Revision, Wechsel und Entfernung einer Endoprothese am Kniegelenk: Wechsel einer unikondylären Schlittenprothese: Inlaywechsel
- 5-823.1a Revision, Wechsel und Entfernung einer Endoprothese am Kniegelenk: Wechsel einer unikondylären Schlittenprothese: In bikondyläre Oberflächenprothese, nicht zementiert
- 5-823.1b Revision, Wechsel und Entfernung einer Endoprothese am Kniegelenk: Wechsel einer unikondylären Schlittenprothese: In bikondyläre Oberflächenprothese, zementiert
- 5-823.1c Revision, Wechsel und Entfernung einer Endoprothese am Kniegelenk: Wechsel einer unikondylären Schlittenprothese: In bikondyläre Oberflächenprothese, hybrid (teilzementiert)
- 5-823.1d Revision, Wechsel und Entfernung einer Endoprothese am Kniegelenk: Wechsel einer unikondylären Schlittenprothese: In femoral und tibial schaftverankerte Prothese, nicht zementiert
- 5-823.1e Revision, Wechsel und Entfernung einer Endoprothese am Kniegelenk: Wechsel einer unikondylären Schlittenprothese: In femoral und tibial schaftverankerte Prothese, zementiert
- 5-823.1f Revision, Wechsel und Entfernung einer Endoprothese am Kniegelenk: Wechsel einer unikondylären Schlittenprothese: In femoral und tibial schaftverankerte Prothese, hybrid (teilzementiert)
- 5-823.1x Revision, Wechsel und Entfernung einer Endoprothese am Kniegelenk: Wechsel einer unikondylären Schlittenprothese: Sonstige
- 5-823.20 Revision, Wechsel und Entfernung einer Endoprothese am Kniegelenk: Wechsel einer bikondylären Oberflächenersatzprothese: Typgleich
- 5-823.21 Revision, Wechsel und Entfernung einer Endoprothese am Kniegelenk: Wechsel einer bikondylären Oberflächenersatzprothese: In eine andere Oberflächenersatzprothese, nicht zementiert
- 5-823.22 Revision, Wechsel und Entfernung einer Endoprothese am Kniegelenk: Wechsel einer bikondylären Oberflächenersatzprothese: In eine andere Oberflächenersatzprothese, (teil-)zementiert
- 5-823.25 Revision, Wechsel und Entfernung einer Endoprothese am Kniegelenk: Wechsel einer bikondylären Oberflächenersatzprothese: In eine Sonderprothese, nicht zementiert
- 5-823.26 Revision, Wechsel und Entfernung einer Endoprothese am Kniegelenk: Wechsel einer bikondylären Oberflächenersatzprothese: In eine Sonderprothese, (teil-)zementiert
- 5-823.27 Revision, Wechsel und Entfernung einer Endoprothese am Kniegelenk: Wechsel einer bikondylären Oberflächenersatzprothese: Inlaywechsel
- 5-823.28 Revision, Wechsel und Entfernung einer Endoprothese am Kniegelenk: Wechsel einer bikondylären Oberflächenersatzprothese: Teilwechsel Femurteil
- 5-823.29 Revision, Wechsel und Entfernung einer Endoprothese am Kniegelenk: Wechsel einer bikondylären Oberflächenersatzprothese: Teilwechsel Tibiateil
- 5-823.2a Revision, Wechsel und Entfernung einer Endoprothese am Kniegelenk: Wechsel einer bikondylären Oberflächenersatzprothese: In eine femoral und tibial schaftverankerte Prothese, nicht zementiert
- 5-823.2b Revision, Wechsel und Entfernung einer Endoprothese am Kniegelenk: Wechsel einer bikondylären Oberflächenersatzprothese: In eine femoral und tibial schaftverankerte Prothese, (teil-)zementiert
- 5-823.2x Revision, Wechsel und Entfernung einer Endoprothese am Kniegelenk: Wechsel einer bikondylären Oberflächenersatzprothese: Sonstige
- 5-823.40 Revision, Wechsel und Entfernung einer Endoprothese am Kniegelenk: Wechsel einer Sonderprothese: Typgleich
- 5-823.41 Revision, Wechsel und Entfernung einer Endoprothese am Kniegelenk: Wechsel einer Sonderprothese: Teilwechsel Femurteil
- 5-823.42 Revision, Wechsel und Entfernung einer Endoprothese am Kniegelenk: Wechsel einer Sonderprothese: Teilwechsel Tibiateil
- 5-823.43 Revision, Wechsel und Entfernung einer Endoprothese am Kniegelenk: Wechsel einer Sonderprothese: Teilwechsel Kopplungselement
- 5-823.4x Revision, Wechsel und Entfernung einer Endoprothese am Kniegelenk: Wechsel einer Sonderprothese: Sonstige
- 5-823.50 Revision, Wechsel und Entfernung einer Endoprothese am Kniegelenk: Wechsel eines Patellaersatzes: In Patellarrückfläche, nicht zementiert
- 5-823.51 Revision, Wechsel und Entfernung einer Endoprothese am Kniegelenk: Wechsel eines Patellaersatzes: In Patellarrückfläche, zementiert
- 5-823.52 Revision, Wechsel und Entfernung einer Endoprothese am Kniegelenk: Wechsel eines Patellaersatzes: In patellofemorale Ersatz, nicht zementiert
- 5-823.53 Revision, Wechsel und Entfernung einer Endoprothese am Kniegelenk: Wechsel eines Patellaersatzes: In patellofemorale Ersatz, (teil-)zementiert
- 5-823.54 Revision, Wechsel und Entfernung einer Endoprothese am Kniegelenk: Wechsel eines Patellaersatzes: In Ersatz der femoralen Gleitfläche, nicht zementiert

- 5-823.55 Revision, Wechsel und Entfernung einer Endoprothese am Kniegelenk: Wechsel eines Patellaersatzes: In Ersatz der femoralen Gleitfläche, zementiert
- 5-823.6 Revision, Wechsel und Entfernung einer Endoprothese am Kniegelenk: Entfernung einer unikondylären Schlittenprothese
- 5-823.7 Revision, Wechsel und Entfernung einer Endoprothese am Kniegelenk: Entfernung einer bikondylären Oberflächenersatzprothese
- 5-823.9 Revision, Wechsel und Entfernung einer Endoprothese am Kniegelenk: Entfernung eines Patellaersatzes
- 5-823.a Revision, Wechsel und Entfernung einer Endoprothese am Kniegelenk: Entfernung einer Sonderprothese
- 5-823.b0 Revision, Wechsel und Entfernung einer Endoprothese am Kniegelenk: Wechsel einer Endoprothese mit erweiterter Beugefähigkeit: Nur Inlaywechsel
- 5-823.b7 Revision, Wechsel und Entfernung einer Endoprothese am Kniegelenk: Wechsel einer Endoprothese mit erweiterter Beugefähigkeit: In eine Sonderprothese, nicht zementiert
- 5-823.b8 Revision, Wechsel und Entfernung einer Endoprothese am Kniegelenk: Wechsel einer Endoprothese mit erweiterter Beugefähigkeit: In eine Sonderprothese, (teil-)zementiert
- 5-823.b9 Revision, Wechsel und Entfernung einer Endoprothese am Kniegelenk: Wechsel einer Endoprothese mit erweiterter Beugefähigkeit: In eine Endoprothese mit erweiterter Beugefähigkeit (teil-)zementiert
- 5-823.ba Revision, Wechsel und Entfernung einer Endoprothese am Kniegelenk: Wechsel einer Endoprothese mit erweiterter Beugefähigkeit: In eine femoral und tibial schaftverankerte Prothese, nicht zementiert
- 5-823.bb Revision, Wechsel und Entfernung einer Endoprothese am Kniegelenk: Wechsel einer Endoprothese mit erweiterter Beugefähigkeit: In eine femoral und tibial schaftverankerte Prothese, (teil-)zementiert
- 5-823.bx Revision, Wechsel und Entfernung einer Endoprothese am Kniegelenk: Wechsel einer Endoprothese mit erweiterter Beugefähigkeit: Sonstige
- 5-823.c Revision, Wechsel und Entfernung einer Endoprothese am Kniegelenk: Wechsel eines interpositionellen nicht verankerten Implantates
- 5-823.d Revision, Wechsel und Entfernung einer Endoprothese am Kniegelenk: Entfernung einer Endoprothese mit erweiterter Beugefähigkeit
- 5-823.e Revision, Wechsel und Entfernung einer Endoprothese am Kniegelenk: Entfernung eines interpositionellen nicht verankerten Implantates
- 5-823.f0 Revision, Wechsel und Entfernung einer Endoprothese am Kniegelenk: Wechsel einer bikompartimentellen Teilgelenkersatzprothese: Nur Inlaywechsel
- 5-823.f1 Revision, Wechsel und Entfernung einer Endoprothese am Kniegelenk: Wechsel einer bikompartimentellen Teilgelenkersatzprothese: Teilwechsel Tibiateil
- 5-823.f2 Revision, Wechsel und Entfernung einer Endoprothese am Kniegelenk: Wechsel einer bikompartimentellen Teilgelenkersatzprothese: Teilwechsel Femurteil
- 5-823.fd Revision, Wechsel und Entfernung einer Endoprothese am Kniegelenk: Wechsel einer bikompartimentellen Teilgelenkersatzprothese: In eine bikompartimentelle Teilgelenkersatzprothese
- 5-823.fe Revision, Wechsel und Entfernung einer Endoprothese am Kniegelenk: Wechsel einer bikompartimentellen Teilgelenkersatzprothese: In eine bikondyläre Oberflächenprothese, nicht zementiert
- 5-823.ff Revision, Wechsel und Entfernung einer Endoprothese am Kniegelenk: Wechsel einer bikompartimentellen Teilgelenkersatzprothese: In eine bikondyläre Oberflächenprothese, (teil-)zementiert
- 5-823.fg Revision, Wechsel und Entfernung einer Endoprothese am Kniegelenk: Wechsel einer bikompartimentellen Teilgelenkersatzprothese: In eine femoral und tibial schaftverankerte Prothese, nicht zementiert
- 5-823.fh Revision, Wechsel und Entfernung einer Endoprothese am Kniegelenk: Wechsel einer bikompartimentellen Teilgelenkersatzprothese: In eine femoral und tibial schaftverankerte Prothese, (teil-)zementiert
- 5-823.fx Revision, Wechsel und Entfernung einer Endoprothese am Kniegelenk: Wechsel einer bikompartimentellen Teilgelenkersatzprothese: Sonstige
- 5-823.g Revision, Wechsel und Entfernung einer Endoprothese am Kniegelenk: Entfernung einer bikompartimentellen Teilgelenkersatzprothese
- 5-823.h0 Revision, Wechsel und Entfernung einer Endoprothese am Kniegelenk: Wechsel eines endoprothetischen Gelenkersatzes ohne Bewegungsfunktion: (Teil-)Wechsel ohne Wiederherstellung der Gelenkfunktion
- 5-823.h1 Revision, Wechsel und Entfernung einer Endoprothese am Kniegelenk: Wechsel eines endoprothetischen Gelenkersatzes ohne Bewegungsfunktion: (Teil-)Wechsel mit Wiederherstellung der Gelenkfunktion
- 5-823.j Revision, Wechsel und Entfernung einer Endoprothese am Kniegelenk: Entfernung eines endoprothetischen Gelenkersatzes ohne Bewegungsfunktion
- 5-823.k0 Revision, Wechsel und Entfernung einer Endoprothese am Kniegelenk: Wechsel einer femoral und tibial schaftverankerten Prothese: Typgleich

- 5-823.k1 Revision, Wechsel und Entfernung einer Endoprothese am Kniegelenk: Wechsel einer femoral und tibial schaftverankerten Prothese: In eine andere femoral und tibial schaftverankerte Prothese, nicht zementiert
- 5-823.k2 Revision, Wechsel und Entfernung einer Endoprothese am Kniegelenk: Wechsel einer femoral und tibial schaftverankerten Prothese: In eine andere femoral und tibial schaftverankerte Prothese, (teil-)zementiert
- 5-823.k3 Revision, Wechsel und Entfernung einer Endoprothese am Kniegelenk: Wechsel einer femoral und tibial schaftverankerten Prothese: In eine Sonderprothese, nicht zementiert
- 5-823.k4 Revision, Wechsel und Entfernung einer Endoprothese am Kniegelenk: Wechsel einer femoral und tibial schaftverankerten Prothese: In eine Sonderprothese, (teil-)zementiert
- 5-823.k5 Revision, Wechsel und Entfernung einer Endoprothese am Kniegelenk: Wechsel einer femoral und tibial schaftverankerten Prothese: Teilwechsel Femurteil
- 5-823.k6 Revision, Wechsel und Entfernung einer Endoprothese am Kniegelenk: Wechsel einer femoral und tibial schaftverankerten Prothese: Teilwechsel Tibiateil
- 5-823.k7 Revision, Wechsel und Entfernung einer Endoprothese am Kniegelenk: Wechsel einer femoral und tibial schaftverankerten Prothese: Teilwechsel Kopplungselement
- 5-823.kx Revision, Wechsel und Entfernung einer Endoprothese am Kniegelenk: Wechsel einer femoral und tibial schaftverankerten Prothese: Sonstige
- 5-823.m Revision, Wechsel und Entfernung einer Endoprothese am Kniegelenk: Entfernung einer femoral und tibial schaftverankerten Prothese
- 5-824.00 Implantation einer Endoprothese an Gelenken der oberen Extremität: Teilprothese im Bereich des proximalen Humerus: Oberflächenersatzprothese
- 5-824.01 Implantation einer Endoprothese an Gelenken der oberen Extremität: Teilprothese im Bereich des proximalen Humerus: Humeruskopfprothese
- 5-824.0x Implantation einer Endoprothese an Gelenken der oberen Extremität: Teilprothese im Bereich des proximalen Humerus: Sonstige
- 5-824.1 Implantation einer Endoprothese an Gelenken der oberen Extremität: Glenoidprothese
- 5-824.20 Implantation einer Endoprothese an Gelenken der oberen Extremität: Totalendoprothese Schultergelenk: Konventionell (nicht invers)
- 5-824.21 Implantation einer Endoprothese an Gelenken der oberen Extremität: Totalendoprothese Schultergelenk: Invers
- 5-824.3 Implantation einer Endoprothese an Gelenken der oberen Extremität: Radiuskopfprothese
- 5-824.40 Implantation einer Endoprothese an Gelenken der oberen Extremität: Totalendoprothese Ellenbogengelenk, gekoppelt: Humeroulnargelenk, ohne Ersatz des Radiuskopfes
- 5-824.41 Implantation einer Endoprothese an Gelenken der oberen Extremität: Totalendoprothese Ellenbogengelenk, gekoppelt: Humeroulnargelenk, mit Ersatz des Radiuskopfes
- 5-824.50 Implantation einer Endoprothese an Gelenken der oberen Extremität: Totalendoprothese Ellenbogengelenk, ungekoppelt: Humeroulnargelenk, ohne Ersatz des Radiuskopfes
- 5-824.51 Implantation einer Endoprothese an Gelenken der oberen Extremität: Totalendoprothese Ellenbogengelenk, ungekoppelt: Humeroulnargelenk, mit Ersatz des Radiuskopfes
- 5-824.52 Implantation einer Endoprothese an Gelenken der oberen Extremität: Totalendoprothese Ellenbogengelenk, ungekoppelt: Humeroradialgelenk
- 5-824.60 Implantation einer Endoprothese an Gelenken der oberen Extremität: Teilprothese im Bereich des distalen Humerus: Oberflächenersatzprothese
- 5-824.61 Implantation einer Endoprothese an Gelenken der oberen Extremität: Teilprothese im Bereich des distalen Humerus: Schaftverankerte Prothese
- 5-824.70 Implantation einer Endoprothese an Gelenken der oberen Extremität: Ulnakopfprothese: Ohne Kopplung am Radius
- 5-824.71 Implantation einer Endoprothese an Gelenken der oberen Extremität: Ulnakopfprothese: Mit Kopplung am Radius
- 5-824.8 Implantation einer Endoprothese an Gelenken der oberen Extremität: Handgelenkendoprothese
- 5-824.90 Implantation einer Endoprothese an Gelenken der oberen Extremität: Fingergelenkendoprothese: Eine Endoprothese
- 5-824.91 Implantation einer Endoprothese an Gelenken der oberen Extremität: Fingergelenkendoprothese: Zwei Endoprothesen
- 5-824.92 Implantation einer Endoprothese an Gelenken der oberen Extremität: Fingergelenkendoprothese: Drei Endoprothesen
- 5-824.93 Implantation einer Endoprothese an Gelenken der oberen Extremität: Fingergelenkendoprothese: Vier Endoprothesen
- 5-824.94 Implantation einer Endoprothese an Gelenken der oberen Extremität: Fingergelenkendoprothese: Fünf Endoprothesen

- 5-824.95 Implantation einer Endoprothese an Gelenken der oberen Extremität: Fingergelenkendoprothese: Sechs oder mehr Endoprothesen
- 5-824.a Implantation einer Endoprothese an Gelenken der oberen Extremität: Daumensattelgelenkendoprothese
- 5-824.x Implantation einer Endoprothese an Gelenken der oberen Extremität: Sonstige
- 5-824.y Implantation einer Endoprothese an Gelenken der oberen Extremität: N.n.bez.
- 5-825.00 Revision, Wechsel und Entfernung einer Endoprothese an Gelenken der oberen Extremität: Revision (ohne Wechsel): Schultergelenk
- 5-825.01 Revision, Wechsel und Entfernung einer Endoprothese an Gelenken der oberen Extremität: Revision (ohne Wechsel): Ellenbogengelenk
- 5-825.02 Revision, Wechsel und Entfernung einer Endoprothese an Gelenken der oberen Extremität: Revision (ohne Wechsel): Handgelenk
- 5-825.03 Revision, Wechsel und Entfernung einer Endoprothese an Gelenken der oberen Extremität: Revision (ohne Wechsel): Daumensattelgelenk
- 5-825.04 Revision, Wechsel und Entfernung einer Endoprothese an Gelenken der oberen Extremität: Revision (ohne Wechsel): Fingergelenk
- 5-825.10 Revision, Wechsel und Entfernung einer Endoprothese an Gelenken der oberen Extremität: Wechsel einer Humeruskopfprothese: In eine Humeruskopfprothese
- 5-825.11 Revision, Wechsel und Entfernung einer Endoprothese an Gelenken der oberen Extremität: Wechsel einer Humeruskopfprothese: In eine Totalendoprothese Schultergelenk, konventionell
- 5-825.12 Revision, Wechsel und Entfernung einer Endoprothese an Gelenken der oberen Extremität: Wechsel einer Humeruskopfprothese: In eine Totalendoprothese Schultergelenk, invers
- 5-825.1x Revision, Wechsel und Entfernung einer Endoprothese an Gelenken der oberen Extremität: Wechsel einer Humeruskopfprothese: Sonstige
- 5-825.20 Revision, Wechsel und Entfernung einer Endoprothese an Gelenken der oberen Extremität: Wechsel einer Totalendoprothese Schultergelenk: In eine Totalendoprothese, konventionell
- 5-825.21 Revision, Wechsel und Entfernung einer Endoprothese an Gelenken der oberen Extremität: Wechsel einer Totalendoprothese Schultergelenk: In eine Totalendoprothese, invers
- 5-825.2x Revision, Wechsel und Entfernung einer Endoprothese an Gelenken der oberen Extremität: Wechsel einer Totalendoprothese Schultergelenk: Sonstige
- 5-825.3 Revision, Wechsel und Entfernung einer Endoprothese an Gelenken der oberen Extremität: Wechsel einer Radiuskopfprothese
- 5-825.4 Revision, Wechsel und Entfernung einer Endoprothese an Gelenken der oberen Extremität: Wechsel einer Totalendoprothese Ellenbogengelenk
- 5-825.5 Revision, Wechsel und Entfernung einer Endoprothese an Gelenken der oberen Extremität: Wechsel einer Handgelenkendoprothese
- 5-825.6 Revision, Wechsel und Entfernung einer Endoprothese an Gelenken der oberen Extremität: Wechsel einer Fingergelenkendoprothese
- 5-825.7 Revision, Wechsel und Entfernung einer Endoprothese an Gelenken der oberen Extremität: Entfernung einer Humeruskopfprothese
- 5-825.8 Revision, Wechsel und Entfernung einer Endoprothese an Gelenken der oberen Extremität: Entfernung einer Totalendoprothese Schultergelenk
- 5-825.9 Revision, Wechsel und Entfernung einer Endoprothese an Gelenken der oberen Extremität: Entfernung einer Radiuskopfprothese
- 5-825.a Revision, Wechsel und Entfernung einer Endoprothese an Gelenken der oberen Extremität: Entfernung einer Totalendoprothese Ellenbogengelenk
- 5-825.b Revision, Wechsel und Entfernung einer Endoprothese an Gelenken der oberen Extremität: Entfernung einer Handgelenkendoprothese
- 5-825.c Revision, Wechsel und Entfernung einer Endoprothese an Gelenken der oberen Extremität: Entfernung einer Fingergelenkendoprothese
- 5-825.d Revision, Wechsel und Entfernung einer Endoprothese an Gelenken der oberen Extremität: Wechsel einer Daumensattelgelenkendoprothese
- 5-825.e Revision, Wechsel und Entfernung einer Endoprothese an Gelenken der oberen Extremität: Entfernung einer Daumensattelgelenkendoprothese
- 5-825.f Revision, Wechsel und Entfernung einer Endoprothese an Gelenken der oberen Extremität: Wechsel einer Oberflächenersatzprothese am proximalen Humerus
- 5-825.g Revision, Wechsel und Entfernung einer Endoprothese an Gelenken der oberen Extremität: Entfernung einer Oberflächenersatzprothese am proximalen Humerus



- 5-827.6 Revision, Wechsel und Entfernung einer Endoprothese an Gelenken der unteren Extremität: Entfernung einer Fußwurzelendoprothese
- 5-827.7 Revision, Wechsel und Entfernung einer Endoprothese an Gelenken der unteren Extremität: Entfernung einer Vorfuß- oder Zehenendoprothese
- 5-829.00 Andere gelenkplastische Eingriffe: Arthroplastik am Hüftgelenk mit Osteotomie des Beckens: Einfache Osteotomie
- 5-829.01 Andere gelenkplastische Eingriffe: Arthroplastik am Hüftgelenk mit Osteotomie des Beckens: Tripelosteotomie
- 5-829.0x Andere gelenkplastische Eingriffe: Arthroplastik am Hüftgelenk mit Osteotomie des Beckens: Sonstige
- 5-829.1 Andere gelenkplastische Eingriffe: Pfannendachplastik am Hüftgelenk
- 5-829.2 Andere gelenkplastische Eingriffe: Girdlestone-Resektion am Hüftgelenk, primär
- 5-829.3 Andere gelenkplastische Eingriffe: Resektionsarthroplastik am Schultergelenk
- 5-829.4 Andere gelenkplastische Eingriffe: Resektionsarthroplastik am Ellenbogengelenk
- 5-829.5 Andere gelenkplastische Eingriffe: Resektionsarthroplastik am Handgelenk
- 5-829.6 Andere gelenkplastische Eingriffe: Resektionsarthroplastik am Kniegelenk
- 5-829.7 Andere gelenkplastische Eingriffe: Resektionsarthroplastik am Sprunggelenk
- 5-829.8 Andere gelenkplastische Eingriffe: Resektionsarthroplastik an Gelenken des Fußes
- 5-829.9 Andere gelenkplastische Eingriffe: Einbringen von Abstandshaltern (z.B. nach Entfernung einer Endoprothese)
- 5-829.a Andere gelenkplastische Eingriffe: Komplexe Erstimplantation einer Gelenkendoprothese in Verbindung mit Knochenersatz und/oder dem Ersatz benachbarter Gelenke
- 5-829.b Andere gelenkplastische Eingriffe: Komplexe Wechseloperationen einer Gelenkendoprothese in Verbindung mit Knochenersatz und/oder dem Ersatz benachbarter Gelenke
- 5-829.c Andere gelenkplastische Eingriffe: Implantation oder Wechsel einer Tumorendoprothese
- 5-829.e Andere gelenkplastische Eingriffe: Verwendung von hypoallergenem Knochenersatz- und/oder Osteosynthesematerial
- 5-829.f Andere gelenkplastische Eingriffe: Wechsel von Abstandshaltern
- 5-829.g Andere gelenkplastische Eingriffe: Entfernung von Abstandshaltern
- 5-829.h Andere gelenkplastische Eingriffe: Pfannenbodenplastik am Hüftgelenk
- 5-829.j0 Andere gelenkplastische Eingriffe: Verwendung von beschichteten Endoprothesen oder beschichteten Abstandshaltern: Mit Medikamentenbeschichtung
- 5-829.jx Andere gelenkplastische Eingriffe: Verwendung von beschichteten Endoprothesen oder beschichteten Abstandshaltern: Mit sonstiger Beschichtung
- 5-86a.20 Zusatzinformationen zu Operationen an den Bewegungsorganen: Computergestützte Planung von Operationen an den Extremitätenknochen: Ohne Verwendung von patientenindividuell hergestelltem Implantat oder Zielinstrumentarium
- 5-86a.21 Zusatzinformationen zu Operationen an den Bewegungsorganen: Computergestützte Planung von Operationen an den Extremitätenknochen: Mit Verwendung von patientenindividuell hergestelltem Implantat
- 5-86a.3 Zusatzinformationen zu Operationen an den Bewegungsorganen: Augmentation von Osteosynthesematerial
- 5-870.a0 Partielle (brusterhaltende) Exzision der Mamma und Destruktion von Mammagewebe: Partielle Resektion: Direkte Adaptation der benachbarten Wundflächen oder Verzicht auf Adaptation
- 5-870.a1 Partielle (brusterhaltende) Exzision der Mamma und Destruktion von Mammagewebe: Partielle Resektion: Defektdeckung durch Mobilisation und Adaptation von bis zu 25 % des Brustgewebes (bis zu 1 Quadranten)
- 5-870.a2 Partielle (brusterhaltende) Exzision der Mamma und Destruktion von Mammagewebe: Partielle Resektion: Defektdeckung durch Mobilisation und Adaptation von mehr als 25 % des Brustgewebes (mehr als 1 Quadrant)
- 5-870.a3 Partielle (brusterhaltende) Exzision der Mamma und Destruktion von Mammagewebe: Partielle Resektion: Defektdeckung durch tumoradaptierte Mastopexie
- 5-870.a4 Partielle (brusterhaltende) Exzision der Mamma und Destruktion von Mammagewebe: Partielle Resektion: Defektdeckung durch lokale fasziokutane oder myokutane Lappenplastik aus dem brustumgebenden Haut- und Weichteilgewebe
- 5-870.a5 Partielle (brusterhaltende) Exzision der Mamma und Destruktion von Mammagewebe: Partielle Resektion: Defektdeckung durch tumoradaptierte Mammareduktionsplastik
- 5-870.a6 Partielle (brusterhaltende) Exzision der Mamma und Destruktion von Mammagewebe: Partielle Resektion: Defektdeckung durch gestielte Fernlappenplastik
- 5-870.a7 Partielle (brusterhaltende) Exzision der Mamma und Destruktion von Mammagewebe: Partielle Resektion: Defektdeckung durch freie Fernlappenplastik mit mikrochirurgischem Gefäßanschluss
- 5-870.ax Partielle (brusterhaltende) Exzision der Mamma und Destruktion von Mammagewebe: Partielle Resektion: Sonstige
- 5-872.0 (Modifizierte radikale) Mastektomie: Ohne Resektion der M. pectoralis-Faszie
- 5-872.1 (Modifizierte radikale) Mastektomie: Mit Resektion der M. pectoralis-Faszie

- 5-872.x (Modifizierte radikale) Mastektomie: Sonstige
- 5-872.y (Modifizierte radikale) Mastektomie: N.n.bez.
- 5-877.0 Subkutane Mastektomie und hautsparende Mastektomieverfahren: Subkutane Mastektomie
- 5-877.10 Subkutane Mastektomie und hautsparende Mastektomieverfahren: Hautsparende Mastektomie [SSM] mit kompletter Resektion des Drüsengewebes: Ohne weitere Maßnahmen
- 5-877.11 Subkutane Mastektomie und hautsparende Mastektomieverfahren: Hautsparende Mastektomie [SSM] mit kompletter Resektion des Drüsengewebes: Mit Straffung des Hautmantels
- 5-877.12 Subkutane Mastektomie und hautsparende Mastektomieverfahren: Hautsparende Mastektomie [SSM] mit kompletter Resektion des Drüsengewebes: Mit Straffung des Hautmantels und Bildung eines gestielten Corium-Cutis-Lappens
- 5-877.1x Subkutane Mastektomie und hautsparende Mastektomieverfahren: Hautsparende Mastektomie [SSM] mit kompletter Resektion des Drüsengewebes: Sonstige
- 5-877.20 Subkutane Mastektomie und hautsparende Mastektomieverfahren: Mamillenerhaltende Mastektomie [NSM] mit kompletter Resektion des Drüsengewebes: Ohne weitere Maßnahmen
- 5-877.21 Subkutane Mastektomie und hautsparende Mastektomieverfahren: Mamillenerhaltende Mastektomie [NSM] mit kompletter Resektion des Drüsengewebes: Mit Straffung des Hautmantels durch Mastopexie
- 5-877.22 Subkutane Mastektomie und hautsparende Mastektomieverfahren: Mamillenerhaltende Mastektomie [NSM] mit kompletter Resektion des Drüsengewebes: Mit Straffung des Hautmantels durch Mastopexie und Bildung eines gestielten Corium-Cutis-Lappens
- 5-877.2x Subkutane Mastektomie und hautsparende Mastektomieverfahren: Mamillenerhaltende Mastektomie [NSM] mit kompletter Resektion des Drüsengewebes: Sonstige
- 5-877.x Subkutane Mastektomie und hautsparende Mastektomieverfahren: Sonstige
- 5-877.y Subkutane Mastektomie und hautsparende Mastektomieverfahren: N.n.bez.
- 5-883.00 Plastische Operationen zur Vergrößerung der Mamma: Implantation einer Alloprothese, sonstige: Ohne gewebeverstärkendes Material
- 5-883.01 Plastische Operationen zur Vergrößerung der Mamma: Implantation einer Alloprothese, sonstige: Mit gewebeverstärkendem Material
- 5-883.10 Plastische Operationen zur Vergrößerung der Mamma: Implantation einer Alloprothese, submammär: Ohne gewebeverstärkendes Material
- 5-883.11 Plastische Operationen zur Vergrößerung der Mamma: Implantation einer Alloprothese, submammär: Mit gewebeverstärkendem Material
- 5-883.20 Plastische Operationen zur Vergrößerung der Mamma: Implantation einer Alloprothese, subpektoral: Ohne gewebeverstärkendes Material
- 5-883.21 Plastische Operationen zur Vergrößerung der Mamma: Implantation einer Alloprothese, subpektoral: Mit gewebeverstärkendem Material
- 5-884.0 Mammareduktionsplastik: Ohne Brustwarzentransplantation
- 5-884.1 Mammareduktionsplastik: Mit freiem Brustwarzentransplantat
- 5-884.2 Mammareduktionsplastik: Mit gestieltem Brustwarzentransplantat
- 5-884.x Mammareduktionsplastik: Sonstige
- 5-884.y Mammareduktionsplastik: N.n.bez.
- 5-886.30 Andere plastische Rekonstruktion der Mamma: Primäre Rekonstruktion mit Alloprothese, subkutan: Ohne gewebeverstärkendes Material
- 5-886.31 Andere plastische Rekonstruktion der Mamma: Primäre Rekonstruktion mit Alloprothese, subkutan: Mit gewebeverstärkendem Material
- 5-886.40 Andere plastische Rekonstruktion der Mamma: Primäre Rekonstruktion mit Alloprothese, subpektoral: Ohne gewebeverstärkendes Material
- 5-886.41 Andere plastische Rekonstruktion der Mamma: Primäre Rekonstruktion mit Alloprothese, subpektoral: Mit gewebeverstärkendem Material
- 5-886.50 Andere plastische Rekonstruktion der Mamma: Primäre Rekonstruktion mit Alloprothese, sonstige: Ohne gewebeverstärkendes Material
- 5-886.51 Andere plastische Rekonstruktion der Mamma: Primäre Rekonstruktion mit Alloprothese, sonstige: Mit gewebeverstärkendem Material
- 5-886.60 Andere plastische Rekonstruktion der Mamma: Sekundäre Rekonstruktion mit Alloprothese, subkutan: Ohne gewebeverstärkendes Material
- 5-886.61 Andere plastische Rekonstruktion der Mamma: Sekundäre Rekonstruktion mit Alloprothese, subkutan: Mit gewebeverstärkendem Material



- 5-886.70 Andere plastische Rekonstruktion der Mamma: Sekundäre Rekonstruktion mit Alloprothese, subpektoral: Ohne gewebeverstärkendes Material
- 5-886.71 Andere plastische Rekonstruktion der Mamma: Sekundäre Rekonstruktion mit Alloprothese, subpektoral: Mit gewebeverstärkendem Material
- 5-886.80 Andere plastische Rekonstruktion der Mamma: Sekundäre Rekonstruktion mit Alloprothese, sonstige: Ohne gewebeverstärkendes Material
- 5-886.81 Andere plastische Rekonstruktion der Mamma: Sekundäre Rekonstruktion mit Alloprothese, sonstige: Mit gewebeverstärkendem Material
- 5-889.0 Andere Operationen an der Mamma: Entfernung einer Mammaprothese
- 5-889.1 Andere Operationen an der Mamma: Entfernung einer Mammaprothese mit Exzision einer Kapselfibrose
- 5-889.20 Andere Operationen an der Mamma: Entfernung einer Mammaprothese mit Exzision einer Kapselfibrose und Prothesenwechsel: Ohne gewebeverstärkendes Material
- 5-889.21 Andere Operationen an der Mamma: Entfernung einer Mammaprothese mit Exzision einer Kapselfibrose und Prothesenwechsel: Mit gewebeverstärkendem Material
- 5-889.30 Andere Operationen an der Mamma: Entfernung einer Mammaprothese mit Exzision einer Kapselfibrose, Prothesenwechsel und Formung einer neuen Tasche: Ohne gewebeverstärkendes Material
- 5-889.31 Andere Operationen an der Mamma: Entfernung einer Mammaprothese mit Exzision einer Kapselfibrose, Prothesenwechsel und Formung einer neuen Tasche: Mit gewebeverstärkendem Material
- 5-889.40 Andere Operationen an der Mamma: Wechsel einer Mammaprothese: Ohne gewebeverstärkendes Material
- 5-889.41 Andere Operationen an der Mamma: Wechsel einer Mammaprothese: Mit gewebeverstärkendem Material
- 5-889.50 Andere Operationen an der Mamma: Implantation eines Hautexpanders: Ohne gewebeverstärkendes Material
- 5-889.51 Andere Operationen an der Mamma: Implantation eines Hautexpanders: Mit gewebeverstärkendem Material
- 5-889.6 Andere Operationen an der Mamma: Entfernung eines Hautexpanders
- 5-889.7 Andere Operationen an der Mamma: Entfernung eines Prothesenventils

**Prozedur(en) der Tabelle TRACER\_OPS\_STAT\_Z**

**OPS-Kode Titel**

- 5-530.31 Verschluss einer Hernia inguinalis: Mit alloplastischem, allogenem oder xenogenem Material: Laparoskopisch transperitoneal [TAPP]
- 5-530.32 Verschluss einer Hernia inguinalis: Mit alloplastischem, allogenem oder xenogenem Material: Endoskopisch total extraperitoneal [TEP]
- 5-530.33 Verschluss einer Hernia inguinalis: Mit alloplastischem, allogenem oder xenogenem Material: Offen chirurgisch, epifaszial (anterior)
- 5-530.34 Verschluss einer Hernia inguinalis: Mit alloplastischem, allogenem oder xenogenem Material: Offen chirurgisch, präperitoneal/retromuskulär (posterior)
- 5-530.3x Verschluss einer Hernia inguinalis: Mit alloplastischem, allogenem oder xenogenem Material: Sonstige
- 5-530.71 Verschluss einer Hernia inguinalis: Bei Rezidiv, mit alloplastischem, allogenem oder xenogenem Material: Laparoskopisch transperitoneal [TAPP]
- 5-530.72 Verschluss einer Hernia inguinalis: Bei Rezidiv, mit alloplastischem, allogenem oder xenogenem Material: Endoskopisch total extraperitoneal [TEP]
- 5-530.73 Verschluss einer Hernia inguinalis: Bei Rezidiv, mit alloplastischem, allogenem oder xenogenem Material: Offen chirurgisch, epifaszial (anterior)
- 5-530.74 Verschluss einer Hernia inguinalis: Bei Rezidiv, mit alloplastischem, allogenem oder xenogenem Material: Offen chirurgisch, präperitoneal/retromuskulär (posterior)
- 5-530.7x Verschluss einer Hernia inguinalis: Bei Rezidiv, mit alloplastischem, allogenem oder xenogenem Material: Sonstige
- 5-531.31 Verschluss einer Hernia femoralis: Mit alloplastischem, allogenem oder xenogenem Material: Laparoskopisch transperitoneal [TAPP]
- 5-531.32 Verschluss einer Hernia femoralis: Mit alloplastischem, allogenem oder xenogenem Material: Endoskopisch total extraperitoneal [TEP]
- 5-531.33 Verschluss einer Hernia femoralis: Mit alloplastischem, allogenem oder xenogenem Material: Offen chirurgisch, epifaszial (anterior)
- 5-531.34 Verschluss einer Hernia femoralis: Mit alloplastischem, allogenem oder xenogenem Material: Offen chirurgisch, präperitoneal/retromuskulär (posterior)
- 5-531.72 Verschluss einer Hernia femoralis: Bei Rezidiv, mit alloplastischem, allogenem oder xenogenem Material: Endoskopisch total extraperitoneal [TEP]

- 5-531.73 Verschluss einer Hernia femoralis: Bei Rezidiv, mit alloplastischem, allogenem oder xenogenem Material: Offen chirurgisch, epifaszial (anterior)
- 5-531.74 Verschluss einer Hernia femoralis: Bei Rezidiv, mit alloplastischem, allogenem oder xenogenem Material: Offen chirurgisch, präperitoneal/retromuskulär (posterior)
- 5-536.44 Verschluss einer Narbenhernie: Mit alloplastischem, allogenem oder xenogenem Material: Offen chirurgisch als Bauchwandersatz, bei einer horizontalen Defektbreite von weniger als 10 cm
- 5-536.4b Verschluss einer Narbenhernie: Mit alloplastischem, allogenem oder xenogenem Material: Endoskopisch (assistiert), total extraperitoneal mit Onlay-Technik, bei einer horizontalen Defektbreite von weniger als 10 cm
- 5-536.4c Verschluss einer Narbenhernie: Mit alloplastischem, allogenem oder xenogenem Material: Endoskopisch (assistiert), total extraperitoneal mit Sublay-Technik, bei einer horizontalen Defektbreite von weniger als 10 cm
- 5-536.4d Verschluss einer Narbenhernie: Mit alloplastischem, allogenem oder xenogenem Material: Offen chirurgisch als Bauchwandersatz, bei einer horizontalen Defektbreite von 10 cm oder mehr
- 5-536.4m Verschluss einer Narbenhernie: Mit alloplastischem, allogenem oder xenogenem Material: Endoskopisch (assistiert), total extraperitoneal mit Onlay-Technik, bei einer horizontalen Defektbreite von 10 cm oder mehr
- 5-536.4n Verschluss einer Narbenhernie: Mit alloplastischem, allogenem oder xenogenem Material: Endoskopisch (assistiert), total extraperitoneal mit Sublay-Technik, bei einer horizontalen Defektbreite von 10 cm oder mehr
- 5-536.4x Verschluss einer Narbenhernie: Mit alloplastischem, allogenem oder xenogenem Material: Sonstige

### Prozedur(en) der Tabelle TRACER\_OPS\_ZB

#### OPS-Kode Titel

- 5-932.1 Art des verwendeten Materials für Gewebeersatz und Gewebeverstärkung: (Teil-)resorbierbares synthetisches Material
- 5-932.10 Art des verwendeten Materials für Gewebeersatz und Gewebeverstärkung: (Teil-)resorbierbares synthetisches Material: Weniger als 10 cm<sup>2</sup>
- 5-932.11 Art des verwendeten Materials für Gewebeersatz und Gewebeverstärkung: (Teil-)resorbierbares synthetisches Material: 10 cm<sup>2</sup> bis unter 50 cm<sup>2</sup>
- 5-932.12 Art des verwendeten Materials für Gewebeersatz und Gewebeverstärkung: (Teil-)resorbierbares synthetisches Material: 50 cm<sup>2</sup> bis unter 100 cm<sup>2</sup>
- 5-932.13 Art des verwendeten Materials für Gewebeersatz und Gewebeverstärkung: (Teil-)resorbierbares synthetisches Material: 100 cm<sup>2</sup> bis unter 200 cm<sup>2</sup>
- 5-932.14 Art des verwendeten Materials für Gewebeersatz und Gewebeverstärkung: (Teil-)resorbierbares synthetisches Material: 200 cm<sup>2</sup> bis unter 300 cm<sup>2</sup>
- 5-932.15 Art des verwendeten Materials für Gewebeersatz und Gewebeverstärkung: (Teil-)resorbierbares synthetisches Material: 300 cm<sup>2</sup> bis unter 400 cm<sup>2</sup>
- 5-932.16 Art des verwendeten Materials für Gewebeersatz und Gewebeverstärkung: (Teil-)resorbierbares synthetisches Material: 400 cm<sup>2</sup> bis unter 500 cm<sup>2</sup>
- 5-932.17 Art des verwendeten Materials für Gewebeersatz und Gewebeverstärkung: (Teil-)resorbierbares synthetisches Material: 500 cm<sup>2</sup> bis unter 750 cm<sup>2</sup>
- 5-932.18 Art des verwendeten Materials für Gewebeersatz und Gewebeverstärkung: (Teil-)resorbierbares synthetisches Material: 750 cm<sup>2</sup> bis unter 1.000 cm<sup>2</sup>
- 5-932.19 Art des verwendeten Materials für Gewebeersatz und Gewebeverstärkung: (Teil-)resorbierbares synthetisches Material: 1.000 cm<sup>2</sup> oder mehr
- 5-932.2 Art des verwendeten Materials für Gewebeersatz und Gewebeverstärkung: Composite-Material
- 5-932.20 Art des verwendeten Materials für Gewebeersatz und Gewebeverstärkung: Composite-Material: Weniger als 10 cm<sup>2</sup>
- 5-932.21 Art des verwendeten Materials für Gewebeersatz und Gewebeverstärkung: Composite-Material: 10 cm<sup>2</sup> bis unter 50 cm<sup>2</sup>
- 5-932.22 Art des verwendeten Materials für Gewebeersatz und Gewebeverstärkung: Composite-Material: 50 cm<sup>2</sup> bis unter 100 cm<sup>2</sup>
- 5-932.23 Art des verwendeten Materials für Gewebeersatz und Gewebeverstärkung: Composite-Material: 100 cm<sup>2</sup> bis unter 200 cm<sup>2</sup>
- 5-932.24 Art des verwendeten Materials für Gewebeersatz und Gewebeverstärkung: Composite-Material: 200 cm<sup>2</sup> bis unter 300 cm<sup>2</sup>
- 5-932.25 Art des verwendeten Materials für Gewebeersatz und Gewebeverstärkung: Composite-Material: 300 cm<sup>2</sup> bis unter 400 cm<sup>2</sup>
- 5-932.26 Art des verwendeten Materials für Gewebeersatz und Gewebeverstärkung: Composite-Material: 400 cm<sup>2</sup> bis unter 500 cm<sup>2</sup>

- 5-932.27 Art des verwendeten Materials für Gewebeersatz und Gewebeverstärkung: Composite-Material: 500 cm<sup>2</sup> bis unter 750 cm<sup>2</sup>
- 5-932.28 Art des verwendeten Materials für Gewebeersatz und Gewebeverstärkung: Composite-Material: 750 cm<sup>2</sup> bis unter 1.000 cm<sup>2</sup>
- 5-932.29 Art des verwendeten Materials für Gewebeersatz und Gewebeverstärkung: Composite-Material: 1.000 cm<sup>2</sup> oder mehr

**Prozedur(en) der Tabelle TRACER\_OPS\_ZB\_EX**

**OPS-Kode Titel**

- 5-981 Versorgung bei Mehrfachverletzung
- 5-982.0 Versorgung bei Polytrauma: Operationen an Bewegungsorganen
- 5-982.1 Versorgung bei Polytrauma: Operationen an Bewegungsorganen, an Organen des Bauchraumes und Thoraxraumes und am Gesichtsschädel
- 5-982.2 Versorgung bei Polytrauma: Operationen an Bewegungsorganen, an Organen des Bauchraumes und Thoraxraumes und am ZNS
- 5-982.x Versorgung bei Polytrauma: Sonstige
- 5-982.y Versorgung bei Polytrauma: N.n.bez.

**Entgeltart(en) der Tabelle STAT\_NWI\_ENTGELT\_DRG\_EX**

**DRG-Kode Titel**

- W01C Polytrauma mit Beatmung oder bestimmten Eingriffen, ohne Frührehabilitation, ohne endovaskuläre Implantation von Stent-Prothesen an der Aorta, ohne Beatmung > 263 Stunden, ohne komplexe Vakuumbehandlung
- W02A Polytrauma mit Eingriffen an Hüftgelenk, Femur, Extremitäten und Wirbelsäule oder komplexen Eingriffen am Abdomen mit komplizierender Konstellation oder Eingriffen an mehreren Lokalisationen
- W02B Polytrauma mit Eingriffen an Hüftgelenk, Femur, Extremitäten und Wirbelsäule oder komplexen Eingriffen am Abdomen, ohne komplizierende Konstellation, ohne Eingriffe an mehreren Lokalisationen
- W04A Polytrauma mit anderen OR-Prozeduren, mit komplizierender Konstellation oder Eingriffen an mehreren Lokalisationen
- W04B Polytrauma mit anderen OR-Prozeduren, ohne komplizierende Konstellation, ohne Eingriffe an mehreren Lokalisationen
- W36Z Intensivmedizinische Komplexbehandlung > 784 / 828 / 828 Aufwandspunkte bei Polytrauma oder Polytrauma mit Beatmung oder Kraniotomie mit endovaskulärer Implantation von Stent-Prothesen an der Aorta
- W60Z Polytrauma, verstorben < 5 Tage nach Aufnahme



	<p>Empfehlung/interne Leitlinie zur perioperativen Antibiotikaphylaxe, die spätestens bis zum 30.06.2024/2025 eingeführt wurde?</p>		<p>einrichtungsindividuellen Besonderheiten und ggf. daraus resultierenden Abweichungen ergänzt. Die perioperative Antibiotikaphylaxe und die allgemeine Antibiotikatherapie können in einer gemeinsamen leitlinienbasierten Empfehlung/internen Leitlinie geregelt sein.</p> <p>Für die Erstellung der leitlinienbasierten Empfehlung /internen Leitlinie kann auf die Empfehlung der Paul-Ehrlich-Gesellschaft zur perioperativen Antibiotikaphylaxe zurückgegriffen werden. Hinweise zur perioperativen Antibiotikaphylaxe (PAP) sind ebenfalls in der KRINKO-Empfehlung "Prävention postoperativer Wundinfektionen" enthalten.</p> <p>Die leitlinienbasierte Empfehlung/interne Leitlinie muss für alle operierenden Ärzte gegolten haben. Unterjährig aktualisierte leitlinienbasierte Empfehlungen/interne Leitlinien werden berücksichtigt, sofern sichergestellt war, dass diese bis 30.06.2024/2025 eingeführt wurden. In Entwicklung befindliche oder im zweiten Halbjahr in Kraft gesetzte leitlinienbasierte Empfehlungen/interne Leitlinien können nicht berücksichtigt werden.</p> <p>Erfolgt die Leistungserbringung an unterschiedlichen Krankenhausstandorten, können sich die Inhalte der leitlinienbasierten Empfehlung/internen Leitlinie je Krankenhausstandort unterscheiden. Dabei muss sichergestellt sein, dass die wesentlichen Anforderungen an die perioperative Antibiotikaphylaxe gleichermaßen enthalten sind.</p> <p><b><u>Leistungserbringerbezogene Hinweise:</u></b></p> <p><b><u>Für Krankenhäuser gilt:</u></b> Die Frage kann nur mit "ja" beantwortet werden, wenn:</p> <ul style="list-style-type: none"> <li>• eine entsprechende fachgebietsübergreifende leitlinienbasierte Empfehlung/interne Leitlinie vorlag oder</li> <li>• leitlinienbasierte Empfehlungen/interne Leitlinien für alle operativen Fachgebiete vorlagen.</li> </ul> <p>Es kann sich um eine leitlinienbasierte Empfehlung/interne Leitlinie handeln, die sowohl für den stationären als auch den ambulanten Bereich im Krankenhaus gültig ist.</p> <p><b><u>Für reine Belegkrankenhäuser gilt:</u></b> Die Frage kann nur mit "ja" beantwortet werden, wenn:</p> <ul style="list-style-type: none"> <li>• eine entsprechende fachgebietsübergreifende leitlinienbasierte Empfehlung/interne Leitlinie vorlag oder</li> <li>• leitlinienbasierte Empfehlungen/interne Leitlinien für alle operativen Fachgebiete vorlagen.</li> </ul> <p>Es kann sich auch um ein Dokument handeln, in dem</p>
--	---	--	--

			<p>das Belegkrankenhaus die eigenen leitlinienbasierten Empfehlungen/internen Leitlinien der jeweiligen Belegärzte gesammelt vorhält.</p> <p><b>Für Belegärzte gilt:</b> Die Frage kann nur mit "ja" beantwortet werden, wenn:</p> <ul style="list-style-type: none"> <li>— eine entsprechende fachgebietsübergreifende leitlinienbasierte Empfehlung/interne Leitlinie vorlag oder</li> <li>— leitlinienbasierte Empfehlungen/interne Leitlinien für ihre jeweiligen operativen Fachgebiete vorlagen.</li> </ul> <p>Der Belegarzt kann bzw. die an der belegärztlichen Einrichtung (z.B. Arztpraxis, MVZ) tätigen Ärzte können nach einer leitlinienbasierten Empfehlung/internen Leitlinie des Krankenhauses oder nach einer eigenen leitlinienbasierten Empfehlung/internen Leitlinie handeln.</p> <p>Sofern der Belegarzt bzw. die an der belegärztlichen Einrichtung (z.B. Arztpraxis, MVZ) tätigen Ärzte nach einer eigenen leitlinienbasierten Empfehlung/internen Leitlinie handelt bzw. handeln, muss diese an jedem Krankenhaus(standort), an dem die belegärztlichen Operation/en durchgeführt wurden oder in der Hauptbetriebsstätte (Arztpraxis, MVZ) vorliegen.</p>
<b>wenn Feld 4 = 1</b>			
5	Wurde darin die Indikationsstellung zur Antibiotikaprophylaxe thematisiert?	<input type="checkbox"/> 0 = nein 1 = ja	-
6	Wurden darin die zu verwendenden Antibiotika (unter Berücksichtigung des zu erwartenden Keimspektrums und der lokalen/regionalen Resistenzlage) thematisiert?	<input type="checkbox"/> 0 = nein 1 = ja	-
7	Wurde darin der Zeitpunkt/die Dauer der Antibiotikaprophylaxe thematisiert?	<input type="checkbox"/> 0 = nein 1 = ja	-
8	Konnte jeder operierende Arzt jederzeit und aufwandsarm darauf zugreifen?	<input type="checkbox"/> 0 = nein 1 = ja	<p><b>Leistungserbringerbezogene Hinweise:</b></p> <p><b>Für Krankenhäuser/reine Belegkrankenhäuser gilt:</b> Die leitlinienbasierte Empfehlung/ interne Leitlinie gilt als aufwandsarm zugänglich, wenn sie für alle operierenden Ärzte elektronisch (z.B. über Intranet) aufrufbar ist oder wenn sie im OP-Bereich und auf den operativen Stationen in Papierform vorhanden ist</p>


			<p>und jederzeit eingesehen werden kann.</p> <p><u>Für Belegärzte gilt:</u>  <del>Sofern der Belegarzt bzw. die an der belegärztlichen Einrichtung (z.B. Arztpraxis, MVZ) tätigen Ärzte nach einer leitlinienbasierten Empfehlung/internen Leitlinie des Krankenhauses handelt bzw. handeln, gelten die vorgenannten leistungserbringerbezogenen Hinweise für Krankenhäuser/reine Belegkrankenhäuser.</del></p> <p><del>Handelt der Belegarzt bzw. handeln die an der belegärztlichen Einrichtung (z.B. Arztpraxis, MVZ) tätigen Ärzte nach einer eigenen leitlinienbasierten Empfehlung/internen Leitlinie, gilt diese auch als aufwandsarm zugänglich, wenn sie an jedem Krankenhaus(standort), an dem die belegärztlichen Operation/en durchgeführt wurden, oder in der Hauptbetriebsstätte (Arztpraxis, MVZ) elektronisch (z.B. über Intranet) aufrufbar ist oder in Papierform vorhanden ist und jederzeit eingesehen werden kann.</del></p>
9	Wann erfolgte die letzte Überprüfung der Aktualität und ggf. eine notwendige Aktualisierung vor Ablauf des Jahres <u>2024/2025</u> ?	<input type="checkbox"/> <input type="checkbox"/> <input type="checkbox"/> <input type="checkbox"/> <input type="checkbox"/>	<p>Es sind nur Daten bis zum Ende des Jahres <u>2024/2025</u> zu dokumentieren. Ist bisher keine Überprüfung der Aktualität bzw. keine Aktualisierung erfolgt, ist das Erstellungsdatum des Dokuments einzutragen. Die Aktualitätsprüfung soll neben der gültigen wissenschaftlichen Leitlinie die aktuelle Bewertung der <b>einrichtungsbezogenen Infektions-, Antibiotikaverbrauchs- und Resistenzlage</b> (IfSG bzw. Hygieneverordnungen der Länder) berücksichtigen.</p>
10	Erfolgte eine Freigabe des Dokuments?	<input type="checkbox"/> 0 = nein 1 = ja	<p>Sowohl die Freigabe einer neuen leitlinienbasierten Empfehlung/internen Leitlinie, als auch deren Aktualisierung müssen durch eine dafür autorisierte Person oder ein dafür autorisiertes Gremium erfolgen.</p> <p><b>Leistungserbringerbezogene Hinweise:</b></p> <p><u>Für Krankenhäuser/reine Belegkrankenhäuser gilt:</u>                      Die Freigabe der leitlinienbasierten Empfehlung/interne Leitlinie muss durch die Geschäftsführung, Hygienekommission, <del>oder</del> Arzneimittelkommission <u>oder Antibiotic Stewardship (ABS)-Kommission</u> des Krankenhauses erfolgen. Der Ärztliche Direktor wird als Teil der Geschäftsführung angesehen und als zur Freigabe Berechtigter, nicht dagegen einzelne Chefärzte, die nur eine abteilungsbezogene Freigabe aussprechen können.</p> <p><u>Für Belegärzte gilt:</u>  <del>Sofern der Belegarzt bzw. die an der belegärztlichen Einrichtung (z.B. Arztpraxis, MVZ) tätigen Ärzte nach einer leitlinienbasierten Empfehlung/interne Leitlinie des Krankenhauses handelt bzw. handeln, gelten die vorgenannten leistungserbringerbezogenen Hinweise für Krankenhäuser/reine Belegkrankenhäuser.</del></p> <p><del>Handelt der Belegarzt bzw. die an der belegärztlichen Einrichtung (z.B. Arztpraxis, MVZ) tätigen Ärzte nach</del></p>



			einer eigenen leitlinienbasierten Empfehlung/internen Leitlinie, muss diese vom Praxisinhaber/von den Praxisinhabern oder vom ärztlichen Leiter/von den ärztlichen Leitern der belegärztlichen Einrichtung freigegeben worden sein.
11	Wurde der Zeitpunkt der Antibiotikaprophylaxe bei allen operierten Patienten, bei denen dies indiziert war, mittels Checkliste strukturiert überprüft?	<input type="checkbox"/> z.B. anhand der „WHO Surgical Checklist“ oder anhand eigener/adaptierter Checklisten  0 = nein 1 = ja	-
<b>wenn Feld 11 = 1</b>			
12	Wurden die Anwendung der Checkliste und die eingetragenen Angaben stichprobenartig ausgewertet?	<input type="checkbox"/>  0 = nein 1 = ja	Die systematische Überprüfung dient der Durchführung eines Verbesserungszyklus (Plan-Do-Check-Act).
<b>Entwicklung und Aktualisierung einer internen Leitlinie zur Antibiotikatherapie in der stationären Versorgung</b>			
13	Galt im Jahr <del>2024</del> <u>2025</u> eine in schriftlicher Form vorliegende leitlinienbasierte Empfehlung/interne Leitlinie zur allgemeinen Antibiotikatherapie, die spätestens bis zum 30.06. <del>2024</del> <u>2025</u> eingeführt wurde?	<input type="checkbox"/>  0 = nein 1 = ja	<p><b>Allgemeine Hinweise:</b></p> <p>Eine leitlinienbasierte Empfehlung/interne Leitlinie beruht auf einer gültigen Leitlinie der wissenschaftlichen Fachgesellschaften und wurde um aktuelle Kommentare zu den einrichtungsindividuellen Besonderheiten und ggf. daraus resultierenden Abweichungen ergänzt. Die perioperative Antibiotikaprophylaxe und die allgemeine Antibiotikatherapie können in einer gemeinsamen leitlinienbasierten Empfehlung/internen Leitlinie geregelt sein.</p> <p>Als Orientierung kann die Leitlinie 092/001 der AWMF zur rationalen Antibiotikatherapie dienen.</p> <p>Die leitlinienbasierte Empfehlung/interne Leitlinie muss für alle Ärzte gegolten haben. Unterjährig aktualisierte leitlinienbasierte Empfehlungen/interne Leitlinien werden berücksichtigt, sofern sichergestellt war, dass diese bis 30.06.<del>2024</del><u>2025</u> eingeführt wurden. In Entwicklung befindliche oder im zweiten Halbjahr in Kraft gesetzte leitlinienbasierte Empfehlungen/interne Leitlinien können nicht berücksichtigt werden.</p> <p>Erfolgt die Leistungserbringung an unterschiedlichen Krankenhausstandorten, können sich die Inhalte der leitlinienbasierten Empfehlung/internen Leitlinie je Krankenhausstandort unterscheiden. Dabei muss sichergestellt sein, dass die wesentlichen Anforderungen an die allgemeine Antibiotikatherapie gleichermaßen enthalten sind.</p>





			<p>Die Frage kann nur mit "ja" beantwortet werden, wenn:</p> <ul style="list-style-type: none"> <li>• eine entsprechende fachgebietsübergreifende leitlinienbasierte Empfehlung/interne Leitlinie vorlag oder</li> <li>• leitlinienbasierte Empfehlungen/interne Leitlinien für alle Fachgebiete vorlagen.</li> </ul> <p><b>Leistungserbringerbezogene Hinweise:</b></p> <p><u>Für Krankenhäuser gilt:</u> Es kann sich um eine leitlinienbasierte Empfehlung/interne Leitlinie handeln, die sowohl für den stationären als auch den ambulanten Bereich gültig ist.</p> <p><u>Für reine Belegkrankenhäuser gilt:</u> Es kann sich auch um ein Dokument handeln, in dem das Belegkrankenhaus die eigenen leitlinienbasierten Empfehlungen/internen Leitlinien der jeweiligen Belegärzte gesammelt vorhält.</p> <p><u>Für Belegärzte gilt:</u> Der Belegarzt kann bzw. die an der belegärztlichen Einrichtung tätigen Ärzte können nach einer leitlinienbasierten Empfehlung/internen Leitlinie des Krankenhauses oder nach einer eigenen leitlinienbasierten Empfehlung/internen Leitlinie handeln.</p> <p>Sofern der Belegarzt bzw. die an der belegärztlichen Einrichtung tätigen Ärzte nach einer eigenen leitlinienbasierten Empfehlung/internen Leitlinie handelt bzw. handeln, muss diese an jedem Krankenhaus(standort) oder in der Hauptbetriebsstätte (Arztpraxis, MVZ) vorliegen.</p>
<b>wenn Feld 13 = 1</b>			
14	Konnte jeder operierende Arzt jederzeit und aufwandsarm darauf zugreifen?	<input type="checkbox"/> 0 = nein 1 = ja	<p><b>Leistungserbringerbezogene Hinweise:</b></p> <p><u>Für Krankenhäuser/reine Belegkrankenhäuser gilt:</u> Die leitlinienbasierte Empfehlung/interne Leitlinie gilt als aufwandsarm zugänglich, wenn sie für alle Ärzte elektronisch (z.B. über Intranet) aufrufbar ist oder wenn sie im OP-Bereich und auf den Stationen in Papierform vorhanden ist und jederzeit eingesehen werden kann.</p> <p><u>Für Belegärzte gilt:</u> Sofern der Belegarzt bzw. die an der belegärztlichen Einrichtung (z.B. Arztpraxis, MVZ) tätigen Ärzte nach einer leitlinienbasierten Empfehlung/internen Leitlinie des Krankenhauses handelt bzw. handeln, gelten die vorgenannten leistungserbringerbezogenen Hinweise für Krankenhäuser/reine Belegkrankenhäuser.</p> <p>Handelt der Belegarzt bzw. handeln die an der</p>


			<p>belegärztlichen Einrichtung (z.B. Arztpraxis, MVZ) tätigen Ärzte nach einer eigenen leitlinienbasierten Empfehlung/internen Leitlinie, gilt diese auch als aufwandsarm zugänglich, wenn sie an jedem Krankenhaus(standort), an dem die belegärztlichen Operation/en durchgeführt wurden, oder in der Hauptbetriebsstätte (Arztpraxis, MVZ) elektronisch (z.B. über Intranet) aufrufbar ist oder in Papierform vorhanden ist und jederzeit eingesehen werden kann.</p>
15	Wann erfolgte die letzte Überprüfung der Aktualität und ggf. eine notwendige Aktualisierung vor Ablauf des Jahres <u>2024/2025</u> ?	□□.□□□□	<p><b>Allgemeine Hinweise:</b> Es sind nur Daten bis zum Ende des Jahres <u>2024/2025</u> zu dokumentieren. Ist bisher keine Überprüfung der Aktualität bzw. keine Aktualisierung erfolgt, ist das Erstellungsdatum des Dokuments einzutragen. Die Aktualitätsprüfung soll neben der gültigen wissenschaftlichen Leitlinie die aktuelle Bewertung der einrichtungsbezogenen Infektions-, Antibiotikaverbrauchs- und Resistenzlage (IfSG bzw. Hygieneverordnungen der Länder) berücksichtigen.</p>
16	Erfolgte eine Freigabe des Dokuments?	<input type="checkbox"/>  0 = nein 1 = ja	<p><b>Allgemeine Hinweise:</b> Sowohl die Freigabe einer neuen leitlinienbasierten Empfehlung/internen Leitlinie, als auch deren Aktualisierung müssen durch eine dafür autorisierte Person oder ein dafür autorisiertes Gremium erfolgen.</p> <p><b>Leistungserbringerbezogene Hinweise:</b></p> <p><u>Für Krankenhäuser/reine Belegkrankenhäuser gilt:</u> Die Freigabe der leitlinienbasierten Empfehlung/interne Leitlinie muss durch die Geschäftsführung, Hygienekommission, <del>oder</del> Arzneimittelkommission <del>oder</del> Antibiotic Stewardship (ABS)-Kommission des Krankenhauses erfolgen. Der Ärztliche Direktor wird als Teil der Geschäftsführung angesehen und als zur Freigabe Berechtigter, nicht dagegen einzelne Chefärzte, die nur eine abteilungsbezogene Freigabe aussprechen können.</p> <p><u>Für Belegärzte gilt:</u> <del>Sofern der Belegarzt bzw. die an der belegärztlichen Einrichtung (z.B. Arztpraxis, MVZ) tätigen Ärzte nach einer leitlinienbasierten Empfehlung/internen Leitlinie des Krankenhauses handelt bzw. handeln, gelten die vorgenannten leistungserbringerbezogenen Hinweise für Krankenhäuser/reine Belegkrankenhäuser.</del></p> <p><del>Handelt der Belegarzt bzw. die an der belegärztlichen Einrichtung (z.B. Arztpraxis, MVZ) tätigen Ärzte nach einer eigenen leitlinienbasierten Empfehlung/internen Leitlinie, muss diese vom Praxisinhaber/von den Praxisinhabern oder vom ärztlichen Leiter/von den ärztlichen Leitern der belegärztlichen Einrichtung freigegeben worden sein.</del></p>
<b>Geeignete Haarentfernung vor operativem Eingriff</b>			
17	Wurde bei stationären Operationen eine	<input type="checkbox"/>	<p><b>Allgemeine Hinweise:</b> Es ist "ja" anzugeben, wenn im Jahr <u>2024/2025</u> bei mindestens einem Patienten eine Haarentfernung</p>

	<p>präoperative Haarentfernung des Operationsfeldes durchgeführt?</p>	<p>0 = nein 1 = ja</p>	<p>durchgeführt wurde. Hinweise zur adäquaten Haarentfernung sind in der KRINKO-Empfehlung "Prävention postoperativer Wundinfektionen" enthalten. Einen Link zu dem Dokument finden Sie unter:</p>  <p><a href="https://iqtig.org/datenerfassung/spezifikationen/erfassungsmodule/dokumentationsfelder/faq/haarentfernungjn/">https://iqtig.org/datenerfassung/spezifikationen/erfassungsmodule/dokumentationsfelder/faq/haarentfernungjn/</a></p> <p><b><u>Leistungserbringerbezogene Hinweise:</u></b></p> <p><b><u>Für Krankenhäuser gilt:</u></b> Die Angabe ist für alle stationären Operationen zu machen, die über das in diesem Bogen angegebene IK abgerechnet wurden.</p> <p><b><u>Für reine Belegkrankenhäuser gilt:</u></b> Die Angabe ist für alle belegärztlichen Operationen zu machen, bei denen das Personal des Belegkrankenhauses die Haarentfernung durchgeführt hat. Dabei sind Operationen gemeint, die über das in diesem Bogen angegebene IK abgerechnet wurden.</p> <p><b><u>Für Belegärzte gilt:</u></b> <del>Die Angabe ist für alle belegärztlichen Operationen zu machen, die über die in diesem Bogen angegebene BSNR abgerechnet wurden.</del></p>
<p><b>wenn Feld 17 = 1</b></p>			
<p>18</p>	<p>Wurde dazu ein Klingenrasierer genutzt?</p>	<p><input type="checkbox"/></p> <p>0 = nein 1 = ja</p>	<p><b><u>Allgemeine Hinweise:</u></b> Es ist "ja" anzugeben, wenn im Jahr <del>2024</del>2025 bei mindestens einem Patienten zur Haarentfernung die Kürzung der Haare auf Hautniveau mit einer scharfen Klinge erfolgte. Hinweise zur adäquaten Haarentfernung sind in der KRINKO-Empfehlung "Prävention postoperativer Wundinfektionen" enthalten. Einen Link zu dem Dokument finden Sie unter:</p>

			 <p><a href="https://iqtig.org/datenerfassung/spezifikationen/erfassungsmodule/dokumentationsfelder/faq/haarentfernung/">https://iqtig.org/datenerfassung/spezifikationen/erfassungsmodule/dokumentationsfelder/faq/haarentfernung/</a></p> <p><b><u>Leistungserbringerbezogene Hinweise:</u></b></p> <p><b><u>Für Krankenhäuser gilt:</u></b> Die Angabe ist für alle stationären Operationen zu machen, die über das in diesem Bogen angegebene IK abgerechnet wurden.</p> <p><b><u>Für reine Belegkrankenhäuser gilt:</u></b> Die Angabe ist für alle belegärztlichen Operationen zu machen, bei denen das Personal des Belegkrankenhauses die Haarentfernung durchgeführt hat. Dabei sind Operationen gemeint, die über das in diesem Bogen angegebene IK abgerechnet wurden.</p> <p><b><u>Für Belegärzte gilt:</u></b> Die Angabe ist für alle belegärztlichen Operationen zu machen, die über die in diesem Bogen angegebene BSNR abgerechnet wurden.</p>
19	Wurde dazu eine Schere genutzt?	<input type="checkbox"/> 0 = nein 1 = ja	<p><b><u>Allgemeine Hinweise:</u></b> Es ist "ja" anzugeben, wenn im Jahr <del>2024</del>2025 bei mindestens einem Patienten eine Haarentfernung mittels einer Schere durchgeführt wurde. Hinweise zur adäquaten Haarentfernung sind in der KRINKO-Empfehlung "Prävention postoperativer Wundinfektionen" enthalten. Einen Link zu dem Dokument finden Sie unter:</p> 

			<p><a href="https://iqtig.org/datenerfassung/spezifikationen/erfassungsmodule/dokumentationsfelder/faq/haarentfchere/">https://iqtig.org/datenerfassung/spezifikationen/erfassungsmodule/dokumentationsfelder/faq/haarentfchere/</a></p> <p><b><u>Leistungserbringerbezogene Hinweise:</u></b></p> <p><b><u>Für Krankenhäuser gilt:</u></b> Die Angabe ist für alle stationären Operationen zu machen, die über das in diesem Bogen angegebene IK abgerechnet wurden.</p> <p><b><u>Für reine Belegkrankenhäuser gilt:</u></b> Die Angabe ist für alle belegärztlichen Operationen zu machen, bei denen das Personal des Belegkrankenhauses die Haarentfernung durchgeführt hat. Dabei sind Operationen gemeint, die über das in diesem Bogen angegebene IK abgerechnet wurden.</p> <p><b><u>Für Belegärzte gilt:</u></b> <del>Die Angabe ist für alle belegärztlichen Operationen zu machen, die über die in diesem Bogen angegebene BSNR abgerechnet wurden.</del></p>
20	Wurde dazu ein Haarschneider(Clipper) genutzt?	<input type="checkbox"/> 0 = nein 1 = ja	<p><b><u>Allgemeine Hinweise:</u></b> Es ist "ja" anzugeben, wenn im Jahr <del>2024</del><b>2025</b> bei mindestens einem Patienten eine Haarentfernung mittels eines Haarschneiders (Clippers) durchgeführt wurde. Hinweise zur adäquaten Haarentfernung sind in der KRINKO-Empfehlung "Prävention postoperativer Wundinfektionen" enthalten. Einen Link zu dem Dokument finden Sie unter:</p> <div data-bbox="917 1249 1300 1630" style="text-align: center;">  </div> <p><a href="https://iqtig.org/datenerfassung/spezifikationen/erfassungsmodule/dokumentationsfelder/faq/haarentfclipper/">https://iqtig.org/datenerfassung/spezifikationen/erfassungsmodule/dokumentationsfelder/faq/haarentfclipper/</a></p> <p><b><u>Leistungserbringerbezogene Hinweise:</u></b></p> <p><b><u>Für Krankenhäuser gilt:</u></b> Die Angabe ist für alle stationären Operationen zu machen, die über das in diesem Bogen angegebene IK abgerechnet wurden.</p> <p><b><u>Für reine Belegkrankenhäuser gilt:</u></b></p>

			<p>Die Angabe ist für alle belegärztlichen Operationen zu machen, bei denen das Personal des Belegkrankenhauses die Haarentfernung durchgeführt hat. Dabei sind Operationen gemeint, die über das in diesem Bogen angegebene IK abgerechnet wurden.</p> <p><b>Für Belegärzte gilt:</b> Die Angabe ist für alle belegärztlichen Operationen zu machen, die über die in diesem Bogen angegebene BSNR abgerechnet wurden.</p>
21	Wurde dazu eine Enthaarungscreme genutzt?	<input type="checkbox"/> 0 = nein 1 = ja	<p><b>Allgemeine Hinweise:</b> Es ist "ja" anzugeben, wenn im Jahr <del>2024</del>2025 bei mindestens einem Patienten eine Haarentfernung mittels einer Enthaarungscreme durchgeführt wurde. Hinweise zur adäquaten Haarentfernung sind in der KRINKO-Empfehlung "Prävention postoperativer Wundinfektionen" enthalten.</p> <p>Einen Link zu dem Dokument finden Sie unter:</p>  <p><a href="https://iqtig.org/datenerfassung/spezifikationen/erfassungsmodule/dokumentationsfelder/faq/haarentferme/">https://iqtig.org/datenerfassung/spezifikationen/erfassungsmodule/dokumentationsfelder/faq/haarentferme/</a></p> <p><b>Leistungserbringerbezogene Hinweise:</b></p> <p><u>Für Krankenhäuser gilt:</u> Die Angabe ist für alle stationären Operationen zu machen, die über das in diesem Bogen angegebene IK abgerechnet wurden.</p> <p><u>Für reine Belegkrankenhäuser gilt:</u> Die Angabe ist für alle belegärztlichen Operationen zu machen, bei denen das Personal des Belegkrankenhauses die Haarentfernung durchgeführt hat. Dabei sind Operationen gemeint, die über das in diesem Bogen angegebene IK abgerechnet wurden.</p> <p><b>Für Belegärzte gilt:</b> Die Angabe ist für alle belegärztlichen Operationen zu machen, die über die in diesem Bogen angegebene BSNR abgerechnet wurden.</p>
<b>Validierung der Sterilgutaufbereitung von OP-Instrumenten und OP-Materialien</b>			

22	Erfolgte eine schriftliche Risikoeinstufung für alle bei Operationen genutzten Arten steriler Medizinprodukte?	<input type="checkbox"/> 0 = nein 1 = ja	<p><b>Allgemeine Hinweise:</b>                  Die Frage bezieht sich auf die hygienische Risikoklassifizierung, wie sie in der KRINKO-BfArM-Empfehlung "Anforderungen an die Hygiene bei der Aufbereitung von Medizinprodukten" niedergelegt ist. Einen Link zum Dokument finden Sie unter:</p>  <p><a href="https://iqtig.org/datenerfassung/spezifikationen/erfassungsmodule/dokumentationsfelder/faq/produktisiko/">https://iqtig.org/datenerfassung/spezifikationen/erfassungsmodule/dokumentationsfelder/faq/produktisiko/</a></p> <p><b>Leistungserbringerbezogene Hinweise:</b></p> <p><u>Für Krankenhäuser gilt:</u>                  Die Angabe ist für das gesamte vom Krankenhaus genutzte Sterilgut zu machen.</p> <p><u>Für reine Belegkrankenhäuser gilt:</u>                  Die Angabe ist für das gesamte vom Belegkrankenhaus bereitgestellte Sterilgut zu machen, das im Belegkrankenhaus genutzt wurde.</p> <p><del>Für Belegärzte gilt:                  Die Angabe ist für das gesamte vom Krankenhaus genutzte Sterilgut zu machen.</del></p> <p><del>Es ist auf das Krankenhaus Bezug zu nehmen, an dem die meisten belegärztlichen Operationen erbracht wurden. Dabei sind belegärztliche Operationen gemeint, die über die in diesem Bogen angegebene BSNR abgerechnet wurden.</del></p>
23	Übernahmen im Jahr <del>2024</del> 2025 ein externer oder mehrere externe Dienstleister die Aufbereitung des Sterilguts?	<input type="checkbox"/> 0 = nein 1 = ja 2 = teilweise	<p><b>Allgemeine Hinweise:</b>                  Die Frage ist mit "ja" zu beantworten, wenn für das gesamte aufbereitungspflichtige vom Krankenhaus genutzte Sterilgut ein oder mehrere externe(r) Dienstleister beauftragt wurde(n). Erfolgte die Aufbereitung des Sterilguts ausschließlich durch das Krankenhaus mit krankenhauseigenem Personal, ist die Frage mit "nein" zu beantworten. Erfolgte die Aufbereitung des Sterilguts weder ausschließlich durch das Krankenhaus noch ausschließlich durch externe Dienstleister, ist die Frage mit "teilweise" zu beantworten.</p>

			<p>Tochterunternehmen des Krankenhauses gelten nicht als externer Dienstleister.</p> <p><b><u>Leistungserbringerbezogene Hinweise:</u></b></p> <p><b><u>Für Krankenhäuser gilt:</u></b> Die Angabe ist für das gesamte vom Krankenhaus genutzte Sterilgut zu machen.</p> <p><b><u>Für reine Belegkrankenhäuser gilt:</u></b> Die Angabe ist für das gesamte vom Belegkrankenhaus bereitgestellte Sterilgut zu machen, das im Belegkrankenhaus eingesetzt wurde.</p> <p><b><u>Für Belegärzte gilt:</u></b> Die Angabe ist für das gesamte vom Krankenhaus genutzte Sterilgut zu machen. Es ist auf das Krankenhaus Bezug zu nehmen, an dem die meisten belegärztlichen Operationen erbracht wurden. Dabei sind belegärztliche Operationen gemeint, die über die in diesem Bogen angegebene BSNR abgerechnet wurden.</p>
<b>wenn Feld 23 IN (1;2)</b>			
24	Lag im Jahr <del>2024</del> 2025 ein Vertrag mit dem/den externen Dienstleister/n vor, in dem die Rechte und Pflichten der Vertragspartner geregelt waren?	<input type="checkbox"/> 0 = nein 1 = ja	<p><b><u>Allgemeine Hinweise:</u></b> Die Rechte und Pflichten des Betreibers und des Auftragnehmers und die Modalitäten der Übergabe, Rückgabe und Aufbereitung der Medizinprodukte müssen schriftlich in einem Vertrag fixiert sein. Das auftragnehmende Unternehmen ("externer Dienstleister") hat ein Qualitätsmanagementsystem, das die Erfüllung der hier genannten Anforderungen sicherstellt, nachzuweisen und muss zusätzlich - sofern es ausschließlich für Dritte aufbereitet - zugelassen sein (bis 25.05.2021 gemäß §§ 10, 25 MPDG; seit 26.05.2021 gemäß §§ 4, 86 MPDG). Das Qualitätsmanagementsystem für die Aufbereitung von Medizinprodukten mit besonders hohen Anforderungen an die Aufbereitung ("kritisch C") soll durch eine von der zuständigen Behörde anerkannten Stelle (gemäß § 17b MPDG) nach DIN EN 13485 in Verbindung mit der Empfehlung "Anforderungen an die Hygiene bei der Aufbereitung von Medizinprodukten" zertifiziert sein.</p> <p><b><u>Leistungserbringerbezogene Hinweise:</u></b></p> <p><b><u>Für Krankenhäuser gilt:</u></b> Die Angabe ist für das gesamte vom Krankenhaus genutzte Sterilgut zu machen.</p> <p><b><u>Für reine Belegkrankenhäuser gilt:</u></b> Die Angabe ist für das gesamte vom Belegkrankenhaus bereitgestellte Sterilgut zu machen, das im Belegkrankenhaus genutzt wurde.</p> <p><b><u>Für Belegärzte gilt:</u></b> Die Angabe ist für das gesamte vom Krankenhaus genutzte Sterilgut zu machen. Es ist auf das Krankenhaus Bezug zu nehmen, an dem die meisten belegärztlichen Operationen erbracht wurden. Dabei</p>



			sind belegärztliche Operationen gemeint, die über die in diesem Bogen angegebene BSNR abgerechnet wurden.
<b>wenn Feld 23 IN (0;2)</b>			
25	Wurden für alle in der Anlage 1 der KRINKO-Empfehlung "Anforderungen an die Hygiene bei der Aufbereitung von Medizinprodukten" aufgeführten Teilschritte der Aufbereitung Standardarbeitsanweisungen erstellt?	<input type="checkbox"/> 0 = nein 1 = ja	<p><b>Allgemeine Hinweise:</b>                      Es ist ausschließlich auf die Aufbereitung durch das Krankenhaus Bezug zu nehmen. Nicht gemeint ist an dieser Stelle die Aufbereitung durch externe Dienstleister.                      Die Standardarbeitsanweisungen müssen schriftlich hinterlegt sein. Grundlage ist die KRINKO-Empfehlung "Anforderungen an die Hygiene bei der Aufbereitung von Medizinprodukten".                      Einen Link zu dem Dokument finden Sie unter:</p>  <p><a href="https://iqtig.org/datenerfassung/spezifikationen/erfassungsmodule/dokumentationsfelder/faq/hygienesop/">https://iqtig.org/datenerfassung/spezifikationen/erfassungsmodule/dokumentationsfelder/faq/hygienesop/</a></p> <p><b>Leistungserbringerbezogene Hinweise:</b></p> <p><u>Für Krankenhäusergilt:</u>                      Die Angabe ist für die Aufbereitungsschritte des vom Krankenhaus aufbereiteten Sterilguts zu machen.</p> <p><u>Für reine Belegkrankenhäusergilt:</u>                      Die Angabe ist für die Aufbereitungsschritte des vom Belegkrankenhaus aufbereiteten Sterilguts zu machen.</p> <p><u>Für Belegärztegilt:</u>                      Die Angabe ist für die Aufbereitungsschritte des vom Krankenhaus aufbereiteten Sterilguts zu machen. Es ist auf das Krankenhaus Bezug zu nehmen, an dem die meisten belegärztlichen Operationen erbracht wurden. Dabei sind belegärztliche Operationen gemeint, die über die in diesem Bogen angegebene BSNR abgerechnet wurden.</p>
<b>wenn Feld 25 = 1</b>			
26	Konnte jede Person, die an dem Aufbereitungsprozess beteiligt war, jederzeit und aufwandsarm auf die	<input type="checkbox"/> 0 = nein 1 = ja	<p><b>Allgemeine Hinweise:</b>                      Es ist ausschließlich auf die Aufbereitung durch das Krankenhaus Bezug zu nehmen. Nicht gemeint ist an dieser Stelle die Aufbereitung durch externe Dienstleister.                      Eine Arbeitsanweisung gilt als aufwandsarm zugänglich, wenn sie für die betreffenden Mitarbeiter</p>

	Standardarbeitsanweisungen zugreifen?		<p>elektronisch (z.B. über Intranet) aufrufbar ist oder wenn sie in dem Arbeitsbereich in Papierform vorhanden ist und jederzeit dort eingesehen werden kann.</p> <p><b>Leistungserbringerbezogene Hinweise:</b></p> <p><u>Für Krankenhäuser gilt:</u> Die Angabe ist für die Aufbereitungsschritte des vom Krankenhaus aufbereiteten Sterilguts zu machen.</p> <p><u>Für reine Belegkrankenhäuser gilt:</u> Die Angabe ist für die Aufbereitungsschritte des vom Belegkrankenhaus aufbereiteten Sterilguts zu machen.</p> <p><u>Für Belegärzte gilt:</u> Die Angabe ist für die Aufbereitungsschritte des vom Krankenhaus aufbereiteten Sterilguts zu machen. Es ist auf das Krankenhaus Bezug zu nehmen, an dem die meisten belegärztlichen Operationen erbracht wurden. Dabei sind belegärztliche Operationen gemeint, die über die in diesem Bogen angegebene BSNR abgerechnet wurden.</p>
<b>wenn Feld 23 IN (0;2)</b>			
27	Wie erfolgte die Aufbereitung des Sterilguts?	<input type="checkbox"/> 1= ausschließlich mittels manueller Reinigung und Desinfektion (ggf. inkl. Ultraschallbad) 2 = mittels manueller Reinigung und Desinfektion (ggf. inkl. Ultraschallbad) sowie mittels automatisiertem Reinigungs- und Desinfektionsgerät (RDG) 3 = mittels manueller Reinigung und Desinfektion (ggf. inkl. Ultraschallbad) sowie mittels automatisiertem Reinigungs- und Desinfektionsgerät (RDG) sowie mittels Sterilisator 4 = mittels manueller Reinigung und Desinfektion (ggf. inkl. Ultraschallbad) sowie mittels Sterilisator 5 = ausschließlich mittels automatisiertem Reinigungs- und Desinfektionsgerät (RDG) 6 = ausschließlich mittels Sterilisator 7 = mittels automatisiertem Reinigungs- und Desinfektionsgerät (RDG) sowie mittels Sterilisator	<p><b>Allgemeine Hinweise:</b> Es ist ausschließlich auf die Aufbereitung durch das Krankenhaus Bezug zu nehmen. Nicht gemeint ist an dieser Stelle die Aufbereitung durch externe Dienstleister.</p> <p><b>Leistungserbringerbezogene Hinweise:</b></p> <p><u>Für Krankenhäuser gilt:</u> Die Angabe ist für das vom Krankenhaus aufbereitete Sterilgut zu machen.</p> <p><u>Für reine Belegkrankenhäuser gilt:</u> Die Angabe ist für das vom Belegkrankenhaus aufbereitete Sterilgut zu machen.</p> <p><u>Für Belegärzte gilt:</u> Die Angabe ist für das vom Krankenhaus aufbereitete Sterilgut zu machen. Es ist auf das Krankenhaus Bezug zu nehmen, an dem die meisten belegärztlichen Operationen erbracht wurden. Dabei sind belegärztliche Operationen gemeint, die über die in diesem Bogen angegebene BSNR abgerechnet wurden.</p>
<b>wenn Feld 27 IN (2;3;5;7) und wenn Feld 25 = 1</b>			
28	Wurden die Beladungsmuster des Reinigungs-	<input type="checkbox"/>	<p><b>Allgemeine Hinweise:</b> Es ist ausschließlich auf die Aufbereitung durch das Krankenhaus Bezug zu nehmen. Nicht gemeint ist an</p>

	/Desinfektionsgeräts (RDG) in den Standardarbeitsanweisungen definiert?	0 = nein 1 = ja	<p>dieser Stelle die Aufbereitung durch externe Dienstleister.</p> <p>Die Definition der Beladungsmuster kann in den Standardarbeitsanweisungen textlich oder bildlich erfolgen.</p> <p><b><u>Leistungserbringerbezogene Hinweise:</u></b></p> <p><b><u>Für Krankenhäuser gilt:</u></b> Die Angabe ist für das vom Krankenhaus aufbereitete Sterilgut zu machen.</p> <p><b><u>Für reine Belegkrankenhäuser gilt:</u></b> Die Angabe ist für das vom Belegkrankenhaus aufbereitete Sterilgut zu machen.</p> <p><b><u>Für Belegärzte gilt:</u></b> <i>Die Angabe ist für das vom Krankenhaus aufbereitete Sterilgut zu machen. Es ist auf das Krankenhaus Bezug zu nehmen, an dem die meisten belegärztlichen Operationen erbracht wurden. Dabei sind belegärztliche Operationen gemeint, die über die in diesem Bogen angegebene BSNR abgerechnet wurden.</i></p>
<b>wenn Feld 27 IN (2;3;5;7)</b>			
29	Wann erfolgte die letzte Wartung des/der Reinigungs-/Desinfektionsgeräts (RDG) vor Ablauf des Jahres <u>2024/2025</u> ?	<input type="checkbox"/> <input type="checkbox"/> <input type="checkbox"/> <input type="checkbox"/> <input type="checkbox"/> Bei mehreren Geräten: Bezogen auf das Gerät, dessen letzte Wartung am längsten zurückliegt.	<p><b><u>Allgemeine Hinweise:</u></b> Es ist ausschließlich auf die Aufbereitung durch das Krankenhaus Bezug zu nehmen. Nicht gemeint ist an dieser Stelle die Aufbereitung durch externe Dienstleister.</p> <p>Es wird nach der letzten Wartung vor Ablauf des Jahres <u>2024/2025</u> gefragt. Bei mehreren Reinigungs- und Desinfektionsgeräten ist das Datum für das Gerät einzutragen, dessen letzte Wartung am längsten zurückliegt. Ist bisher keine Wartung erfolgt, ist das Beschaffungsdatum des Gerätes einzutragen.</p> <p><b><u>Leistungserbringerbezogene Hinweise:</u></b></p> <p><b><u>Für Krankenhäuser gilt:</u></b> Die Angabe ist für das vom Krankenhaus aufbereitete Sterilgut zu machen.</p> <p><b><u>Für reine Belegkrankenhäuser gilt:</u></b> Die Angabe ist für das vom Belegkrankenhaus aufbereitete Sterilgut zu machen.</p> <p><b><u>Für Belegärzte gilt:</u></b> <i>Die Angabe ist für das vom Krankenhaus aufbereitete Sterilgut zu machen. Es ist auf das Krankenhaus Bezug zu nehmen, an dem die meisten belegärztlichen Operationen erbracht wurden. Dabei sind belegärztliche Operationen gemeint, die über die in diesem Bogen angegebene BSNR abgerechnet wurden.</i></p>
30	Wann erfolgte die letzte periodische	<input type="checkbox"/> <input type="checkbox"/> <input type="checkbox"/> <input type="checkbox"/> <input type="checkbox"/>	<p><b><u>Allgemeine Hinweise:</u></b> Es ist ausschließlich auf die Aufbereitung durch das</p>

	<p>oder ereignisbezogene Leistungsbeurteilung des Reinigungs- und Desinfektionsgeräts (RDG) zur Sicherstellung der Einhaltung der in der Validierung festgelegten Prozessparameter vor Ablauf des Jahres <u>2024/2025</u>?</p>	<p>Bei mehreren Geräten: Bezogen auf das Gerät, dessen letzte periodische oder ereignisbezogene Leistungsbeurteilung am längsten zurückliegt.</p>	<p>Krankenhaus Bezug zu nehmen. Nicht gemeint ist an dieser Stelle die Aufbereitung durch externe Dienstleister.</p> <p>§ 8 (1) MPBetreibV (i. d. F. vom 21.08.2002):          "Die Aufbereitung von bestimmungsgemäß keimarm oder steril zur Anwendung kommenden Medizinprodukten ist unter Berücksichtigung der Angaben des Herstellers mit geeigneten validierten Verfahren so durchzuführen, dass der Erfolg dieser Verfahren nachvollziehbar gewährleistet ist."          Es wird nach der letzten Leistungsbeurteilung vor Ablauf des Jahres <u>2024/2025</u> gefragt. Bei mehreren Reinigungs- und Desinfektionsgeräten ist das Datum für das Gerät einzutragen, dessen letzte periodische oder ereignisbezogene Leistungsbeurteilung am längsten zurückliegt. Ist bisher keine Leistungsbeurteilung erfolgt, ist das Beschaffungsdatum des Gerätes einzutragen.</p> <p>Periodische Leistungsbeurteilungen sollen bestätigen,</p> <ul style="list-style-type: none"> <li>• dass sich im Verlauf der Zeit keine unbeabsichtigten Prozessänderungen ergeben haben und nachweisen</li> <li>• dass die im Validierungsprotokoll/-plan festgelegten Parameter eingehalten werden.</li> </ul> <p>Über die Leistungsbeurteilung muss ein schriftlicher Ergebnisbericht vorliegen. Die Leistungsbeurteilung ist nicht mit der periodischen oder chargenbezogenen Routineprüfung gleichzusetzen.</p> <p>Siehe: KRINKO-Empfehlung          Einen Link zu dem Dokument finden Sie unter:</p> <div data-bbox="917 1317 1295 1691" data-label="Image"> </div> <p><a href="https://iqtig.org/datenerfassung/spezifikationen/erfassungsmodule/dokumentationsfelder/faq/rdgurteildatum/">https://iqtig.org/datenerfassung/spezifikationen/erfassungsmodule/dokumentationsfelder/faq/rdgurteildatum/</a></p> <p><b><u>Leistungserbringerbezogene Hinweise:</u></b></p> <p><u>Für Krankenhäuser gilt:</u>          Die Angabe ist für das vom Krankenhaus aufbereitete Sterilgut zu machen.</p>
--	--	---	--

			<p><b>Für reine Belegkrankenhäuser gilt:</b> Die Angabe ist für das vom Belegkrankenhaus aufbereitete Sterilgut zu machen.</p> <p><b>Für Belegärzte gilt:</b> Die Angabe ist für das vom Krankenhaus aufbereitete Sterilgut zu machen. Es ist auf das Krankenhaus Bezug zu nehmen, an dem die meisten belegärztlichen Operationen erbracht wurden. Dabei sind belegärztliche Operationen gemeint, die über die in diesem Bogen angegebene BSNR abgerechnet wurden.</p>
<b>wenn Feld 23 IN (0;2)</b>			
31.1	Wann erfolgte die letzte Wartung des Siegelnahtgerätes vor Ablauf des Jahres <del>2024</del> 2025?	<input type="text"/> . <input type="text"/> <input type="text"/> <input type="text"/> <input type="text"/> Bei mehreren Geräten: Bezogen auf das Gerät, dessen letzte Wartung am längsten zurückliegt.	<p><b>Allgemeine Hinweise:</b> Es ist ausschließlich auf die Aufbereitung durch das Krankenhaus Bezug zu nehmen. Nicht gemeint ist an dieser Stelle die Aufbereitung durch externe Dienstleister. Es wird nach der letzten Wartung vor Ablauf des Jahres <del>2024</del>2025 gefragt. Ist bisher keine Wartung erfolgt, ist das Beschaffungsdatum des Gerätes einzutragen. Bei mehreren Siegelnahtgeräten ist das Datum für das Gerät einzutragen, dessen letzte Wartung am längsten zurückliegt.</p> <p><b>Leistungserbringerbezogene Hinweise:</b></p> <p><b>Für Krankenhäuser gilt:</b> Die Angabe ist für das vom Krankenhaus aufbereitete Sterilgut zu machen.</p> <p><b>Für reine Belegkrankenhäuser gilt:</b> Die Angabe ist für das vom Belegkrankenhaus aufbereitete Sterilgut zu machen.</p> <p><b>Für Belegärzte gilt:</b> Die Angabe ist für das vom Krankenhaus aufbereitete Sterilgut zu machen. Es ist auf das Krankenhaus Bezug zu nehmen, an dem die meisten belegärztlichen Operationen erbracht wurden. Dabei sind belegärztliche Operationen gemeint, die über die in diesem Bogen angegebene BSNR abgerechnet wurden.</p>
31.2	Siegelnahtgerät nicht vorhanden	<input type="checkbox"/>  1 = ja	Es ist "ja" anzugeben, wenn im Jahr <del>2024</del> 2025 ganzjährig kein Siegelnahtgerät vorhanden war.
<b>wenn Feld 27 IN (3;4;6;7) und wenn Feld 25 = 1</b>			
32	Wurden die Beladungsmuster des Sterilisators in den Standardarbeitsanweisungen definiert?	<input type="checkbox"/>  0 = nein 1 = ja	<p><b>Allgemeine Hinweise:</b> Es ist ausschließlich auf die Aufbereitung durch das Krankenhaus Bezug zu nehmen. Nicht gemeint ist an dieser Stelle die Aufbereitung durch externe Dienstleister.</p> <p>Die Definition der Beladungsmuster kann in den Standardarbeitsanweisungen textlich oder bildlich erfolgen.</p> <p><b>Leistungserbringerbezogene Hinweise:</b></p>

			<p><u>Für Krankenhäuser gilt:</u> Die Angabe ist für das vom Krankenhaus aufbereitete Sterilgut zu machen.</p> <p><u>Für reine Belegkrankenhäuser gilt:</u> Die Angabe ist für das vom Belegkrankenhaus aufbereitete Sterilgut zu machen.</p> <p><u>Für Belegärzte gilt:</u> Die Angabe ist für das vom Krankenhaus aufbereitete Sterilgut zu machen. Es ist auf das Krankenhaus Bezug zu nehmen, an dem die meisten belegärztlichen Operationen erbracht wurden. Dabei sind belegärztliche Operationen gemeint, die über die in diesem Bogen angegebene BSNR abgerechnet wurden.</p>
<b>wenn Feld 27 IN (3;4;6;7)</b>			
33	<p>Wann erfolgte die letzte Wartung des Sterilisators vor Ablauf des Jahres <u>2024/2025</u>?</p>	<p><input type="checkbox"/><input type="checkbox"/><input type="checkbox"/><input type="checkbox"/><input type="checkbox"/><input type="checkbox"/></p> <p>Bei mehreren Geräten: Bezogen auf das Gerät, dessen letzte Wartung am längsten zurückliegt.</p>	<p><b>Allgemeine Hinweise:</b> Es ist ausschließlich auf die Aufbereitung durch das Krankenhaus Bezug zu nehmen. Nicht gemeint ist an dieser Stelle die Aufbereitung durch externe Dienstleister.</p> <p>Es wird nach der letzten Wartung vor Ablauf des Jahres <u>2024/2025</u> gefragt. Ist bisher keine Wartung erfolgt, ist das Beschaffungsdatum des Gerätes einzutragen.</p> <p>Bei mehreren Sterilisatoren ist das Datum für das Gerät einzutragen, dessen letzte Wartung am längsten zurückliegt.</p> <p><b>Leistungserbringerbezogene Hinweise:</b></p> <p><u>Für Krankenhäuser gilt:</u> Die Angabe ist für das vom Krankenhaus aufbereitete Sterilgut zu machen.</p> <p><u>Für reine Belegkrankenhäuser gilt:</u> Die Angabe ist für das vom Belegkrankenhaus aufbereitete Sterilgut zu machen.</p> <p><u>Für Belegärzte gilt:</u> Die Angabe ist für das vom Krankenhaus aufbereitete Sterilgut zu machen. Es ist auf das Krankenhaus Bezug zu nehmen, an dem die meisten belegärztlichen Operationen erbracht wurden. Dabei sind belegärztliche Operationen gemeint, die über die in diesem Bogen angegebene BSNR abgerechnet wurden.</p>
34	<p>Wann erfolgte die letzte periodische oder ereignisbezogene Leistungsbeurteilung des Sterilisators zur Sicherstellung der Einhaltung der in der Validierung</p>	<p><input type="checkbox"/><input type="checkbox"/><input type="checkbox"/><input type="checkbox"/><input type="checkbox"/></p> <p>Bei mehreren Geräten: Bezogen auf das Gerät, dessen letzte periodische oder ereignisbezogene Leistungsbeurteilung am längsten zurückliegt.</p>	<p><b>Allgemeine Hinweise:</b> Es ist ausschließlich auf die Aufbereitung durch das Krankenhaus Bezug zu nehmen. Nicht gemeint ist an dieser Stelle die Aufbereitung durch externe Dienstleister.</p> <p>§ 8 (1) MPBetreibV (i. d. F. vom 21.08.2002): "Die Aufbereitung von bestimmungsgemäß keimarm oder steril zur Anwendung kommenden</p>

	<p>festgelegten Prozessparameter vor Ablauf des Jahres <del>2024</del>2025?</p>		<p>Medizinprodukten ist unter Berücksichtigung der Angaben des Herstellers mit geeigneten validierten Verfahren so durchzuführen, dass der Erfolg dieser Verfahren nachvollziehbar gewährleistet ist."</p> <p>Es wird nach der letzten Leistungsbeurteilung im Zeitraum vor Ablauf des Jahres <del>2024</del>2025 gefragt. Bei mehreren Sterilisatoren ist das Datum für das Gerät einzutragen, dessen letzte periodische oder ereignisbezogene Leistungsbeurteilung am längsten zurückliegt. Ist bisher keine Leistungsbeurteilung erfolgt, ist das Beschaffungsdatum des Gerätes einzutragen.</p> <p>Periodische Leistungsbeurteilungen sollen bestätigen,</p> <ul style="list-style-type: none"> <li>• dass sich im Verlauf der Zeit keine unbeabsichtigten Prozessänderungen ergeben haben und nachweisen</li> <li>• dass die im Validierungsprotokoll/-plan festgelegten Parameter eingehalten werden.</li> </ul> <p>Über die Leistungsbeurteilung muss ein schriftlicher Ergebnisbericht vorliegen. Die Leistungsbeurteilung ist nicht mit der periodischen oder chargenbezogenen Routineprüfung gleichzusetzen.</p> <p>Siehe: KRINKO-Empfehlung "Anforderungen an die Hygiene bei der Aufbereitung von Medizinprodukten"</p> <p>Links zu den Dokumenten finden Sie unter:</p> <div style="text-align: center;">  </div> <p><a href="https://iqtig.org/datenerfassung/spezifikationen/erfassungsmodule/dokumentationsfelder/faq/steuerteil datum/">https://iqtig.org/datenerfassung/spezifikationen/erfassungsmodule/dokumentationsfelder/faq/steuerteil datum/</a></p> <p><b><u>Leistungserbringerbezogene Hinweise:</u></b></p> <p><b><u>Für Krankenhäuser gilt:</u></b> Die Angabe ist für das vom Krankenhaus aufbereitete Sterilgut zu machen.</p> <p><b><u>Für reine Belegkrankenhäuser gilt:</u></b> Die Angabe ist für das vom Belegkrankenhaus aufbereitete Sterilgut zu machen.</p> <p><b><u>Für Belegärzte gilt:</u></b></p>
--	---	--	---

			<p>Die Angabe ist für das vom Krankenhaus aufbereitete Sterilgut zu machen. Es ist auf das Krankenhaus Bezug zu nehmen, an dem die meisten belegärztlichen Operationen erbracht wurden. Dabei sind belegärztliche Operationen gemeint, die über die in diesem Bogen angegebene BSNR abgerechnet wurden.</p>
<b>wenn Feld 23 IN (0;2)</b>			
35	<p>Wurden die an der Sterilgutaufbereitung beteiligten Mitarbeiter bzgl. der Anforderungen an den Aufbereitungsprozess geschult?</p>	<p><input type="checkbox"/></p> <p>0 = nein 1 = ja</p>	<p><b>Allgemeine Hinweise:</b> Es ist ausschließlich auf die Aufbereitung durch das Krankenhaus Bezug zu nehmen. Nicht gemeint ist an dieser Stelle die Aufbereitung durch externe Dienstleister.</p> <p><b>Leistungserbringerbezogene Hinweise:</b></p> <p><u>Für Krankenhäuser gilt:</u> Die Angabe ist für alle am Aufbereitungsprozess beteiligten Mitarbeiter des Krankenhauses zu machen.</p> <p><u>Für reine Belegkrankenhäuser gilt:</u> Die Angabe ist für am Aufbereitungsprozess beteiligten Mitarbeiter des Belegkrankenhauses zu machen.</p> <p><del><u>Für Belegärzte gilt:</u> Die Angabe ist für alle am Aufbereitungsprozess beteiligten Mitarbeiter des Krankenhauses zu machen. Es ist auf das Krankenhaus Bezug zu nehmen, an dem die meisten belegärztlichen Operationen erbracht wurden. Dabei sind belegärztliche Operationen gemeint, die über die in diesem Bogen angegebene BSNR abgerechnet wurden.</del></p>
36	<p>Galt im gesamten Jahr <del>2024</del>2025 ein systematisches Fehlermanagement im Sterilgutbereich?</p>	<p><input type="checkbox"/></p> <p>0 = nein 1 = ja</p>	<p><b>Allgemeine Hinweise:</b> Es ist ausschließlich auf die Aufbereitung durch das Krankenhaus Bezug zu nehmen. Nicht gemeint ist an dieser Stelle die Aufbereitung durch externe Dienstleister.</p> <p>Gefragt wird nach einem systematischen Fehlermanagement über den gesamten Bereich der Sterilgutaufbereitung, für das eine Standardarbeitsanweisung und eine fortlaufende schriftliche Fehlerdokumentation (Fehlerdatum, -art, -ursache, -behebung) vorliegen müssen.</p> <p><b>Leistungserbringerbezogene Hinweise:</b></p> <p><u>Für Krankenhäuser gilt:</u> Die Angabe ist für den gesamten Sterilgutbereich des Krankenhauses zu machen.</p> <p><u>Für reine Belegkrankenhäuser gilt:</u> Die Angabe ist für den gesamten Sterilgutbereich des Belegkrankenhauses zu machen.</p> <p><del><u>Für Belegärzte gilt:</u> Die Angabe ist für den gesamten Sterilgutbereich des Krankenhauses zu machen. Es ist auf das</del></p>



			Krankenhaus-Bezug zu nehmen, an dem die meisten belegärztlichen Operationen erbracht wurden. Dabei sind belegärztliche Operationen gemeint, die über die in diesem Bogen angegebene BSNR abgerechnet wurden.
<b>Entwicklung einer Arbeitsanweisung zur präoperativen Antiseptik des OP-Feldes</b>			
37	Galt im Jahr <del>2024</del> 2025 eine in schriftlicher Form vorliegende Arbeitsanweisung zur präoperativen Antiseptik des OP-Feldes, die spätestens bis zum 30.06. <del>2024</del> 2025 eingeführt wurde?	<input type="checkbox"/> 0 = nein 1 = ja	<p><b>Allgemeine Hinweise:</b>                      Entsprechende Hygienepläne gelten als Arbeitsanweisung.</p> <p>Unterjährig aktualisierte Arbeitsanweisungen werden berücksichtigt, sofern sichergestellt war, dass diese bis 30.06. <del>2024</del>2025 eingeführt wurden eine Arbeitsanweisung gegolten hat.</p> <p>In Entwicklung befindliche oder im zweiten Halbjahr in Kraft gesetzte Arbeitsanweisungen können nicht berücksichtigt werden.</p> <p>Erfolgt die Leistungserbringung an unterschiedlichen Standorten, können sich die Inhalte der Arbeitsanweisung je Standort unterscheiden. Dabei muss sichergestellt sein, dass die wesentlichen Anforderungen an die präoperative Antiseptik des OP-Feldes gleichermaßen enthalten sind.</p> <p><b>Leistungserbringerbezogene Hinweise:</b></p> <p><u>Für Krankenhäuser gilt:</u>                      Die Frage kann nur mit "ja" beantwortet werden, wenn:</p> <ul style="list-style-type: none"> <li>• eine entsprechende fachgebietsübergreifende Arbeitsanweisung vorlag</li> <li>oder</li> <li>• Arbeitsanweisungen für alle operativen Fachgebiete vorlagen.</li> </ul> <p>Es kann sich um eine Arbeitsanweisung handeln, die sowohl für den stationären als auch den ambulanten Bereich im Krankenhaus gültig ist.</p> <p><u>Für reine Belegkrankenhäuser gilt:</u>                      Die Frage kann nur mit "ja" beantwortet werden, wenn:</p> <ul style="list-style-type: none"> <li>• eine entsprechende fachgebietsübergreifende Arbeitsanweisung vorlag</li> <li>oder</li> <li>• Arbeitsanweisungen für alle operativen Fachgebiete vorlagen.</li> </ul> <p>Es kann sich auch um ein Dokument handeln, in dem das Belegkrankenhaus die eigenen Arbeitsanweisungen der jeweiligen Belegärzte gesammelt vorhält.</p> <p><del>Für Belegärzte gilt:                      Die Frage kann nur mit "ja" beantwortet werden, wenn:                      — eine entsprechende fachgebietsübergreifende</del></p>

			<p>Arbeitsanweisung vorlag oder ← Arbeitsanweisungen für ihre jeweiligen operativen Fachgebiete vorlagen.</p> <p>Der Belegarzt kann bzw. die an der belegärztlichen Einrichtung (z.B. Arztpraxis, MVZ) tätigen Ärzte können nach einer Arbeitsanweisung des Krankenhauses oder nach einer eigenen Arbeitsanweisung handeln.</p> <p>Sofern der Belegarzt bzw. die an der belegärztlichen Einrichtung (z.B. Arztpraxis, MVZ) tätigen Ärzte nach einer eigenen Arbeitsanweisung handelt bzw. handeln, muss diese an jedem Krankenhaus(standort), an dem die belegärztlichen Operation/en durchgeführt wurden oder in der Hauptbetriebsstätte (Arztpraxis, MVZ) vorliegen.</p>
<b>wenn Feld 37 = 1</b>			
38	Wurde darin das zu verwendende Desinfektionsmittel je nach Eingriffsregion thematisiert?	<input type="checkbox"/> 0 = nein 1 = ja	-
39	Wurde darin die Einwirkzeit des jeweiligen Desinfektionsmittels thematisiert?	<input type="checkbox"/> 0 = nein 1 = ja	-
40	Wurde darin die Durchführung der präoperativen Antiseptik des OP-Feldes unter sterilen Bedingungen thematisiert?	<input type="checkbox"/> 0 = nein 1 = ja	-
41	Konnten die operierenden Ärzte und das operative Pflegepersonal jederzeit und aufwandsarm darauf zugreifen?	<input type="checkbox"/> 0 = nein 1 = ja	<p><b>Leistungserbringerbezogene Hinweise:</b></p> <p><u>Für Krankenhäuser/reine Belegkrankenhäuser gilt:</u> Die Arbeitsanweisung gilt als aufwandsarm zugänglich, wenn sie für alle operierenden Ärzte und das Pflegepersonal elektronisch (z.B. über Intranet) aufrufbar ist oder wenn mindestens ein Exemplar im OP-Bereich und mindestens ein Exemplar im nicht-sterilen Bereich des Krankenhauses in Papierform vorhanden ist und jederzeit eingesehen werden kann.</p> <p><u>Für Belegärzte gilt:</u> Sofern der Belegarzt bzw. die an der belegärztlichen Einrichtung (z.B. Arztpraxis, MVZ) tätigen Ärzte nach einer Arbeitsanweisung des Krankenhauses handelt bzw. handeln, gelten die vorgenannten leistungserbringerbezogenen Hinweise für Krankenhäuser/reine Belegkrankenhäuser.</p>

			<p>Handelt der Belegarzt bzw. handeln die an der belegärztlichen Einrichtung (z.B. Arztpraxis, MVZ) tätigen Ärzte nach einer eigenen Arbeitsanweisung, gilt diese auch als aufwandsarm zugänglich, wenn sie an jedem Krankenhaus (standort), an dem die belegärztlichen Operation/en durchgeführt wurden, oder in der Hauptbetriebsstätte (Arztpraxis, MVZ) elektronisch (z.B. über Intranet) aufrufbar ist oder in Papierform vorhanden ist und jederzeit eingesehen werden kann.</p>
42	Erfolgte eine Freigabe des Dokuments?	<input type="checkbox"/> 0 = nein 1 = ja	<p><b>Allgemeine Hinweise:</b>                      Sowohl die Freigabe einer neuen Arbeitsanweisung als auch deren Aktualisierung müssen durch eine dafür autorisierte Person oder ein dafür autorisiertes Gremium erfolgen.</p> <p><b>Leistungserbringerbezogene Hinweise:</b></p> <p><u>Für Krankenhäuser/reine Belegkrankenhäuser gilt:</u>                      Die Freigabe der Arbeitsanweisung muss mindestens durch die Hygienekommission des Krankenhauses erfolgt sein. Die Geschäftsführung kann die Arbeitsanweisung zusätzlich freigeben. Der Ärztliche Direktor wird als Teil der Geschäftsführung angesehen und als zur Freigabe Berechtigter, nicht dagegen einzelne Chefärzte, die nur eine abteilungsbezogene Freigabe aussprechen können.</p> <p><u>Für Belegärzte gilt:</u>                      Sofern der Belegarzt bzw. die an der belegärztlichen Einrichtung (z.B. Arztpraxis, MVZ) tätigen Ärzte nach einer Arbeitsanweisung des Krankenhauses handelt bzw. handeln, gelten die vorgenannten leistungserbringerbezogenen Hinweise für Krankenhäuser/reine Belegkrankenhäuser.                      Handelt der Belegarzt bzw. die an der belegärztlichen Einrichtung (z.B. Arztpraxis, MVZ) tätigen Ärzte nach einer eigenen Arbeitsanweisung, muss diese vom Praxisinhaber/von den Praxisinhabern oder vom ärztlichen Leiter/von den ärztlichen Leitern der belegärztlichen Einrichtung freigegeben worden sein.</p>
<b>Entwicklung und Aktualisierung eines internen Standards zu Wundversorgung und Verbandswechsel</b>			
43	Galt im Jahr <del>2024</del> 2025 ein in schriftlicher Form vorliegender interner Standard zu Wundversorgung und Verbandswechsel, der spätestens bis zum 30.06.2024/2025 eingeführt wurde?	<input type="checkbox"/> 0 = nein 1 = ja	<p><b>Allgemeine Hinweise:</b></p> <p>Der interne Standard zu Wundversorgung und Verbandswechsel soll sich sowohl auf chronische als auch auf traumatische und postoperative Wunden erstrecken und die einrichtungsindividuellen Besonderheiten berücksichtigen.</p> <p>Der interne Standard muss für alle Ärzte des Krankenhauses gegolten haben. Unterjährig aktualisierte interne Standards werden berücksichtigt, sofern sichergestellt war, dass diese bis 30.06.2024/2025 eingeführt wurden. In Entwicklung befindliche oder im zweiten Halbjahr in Kraft gesetzte interne Standards können nicht berücksichtigt werden.</p>

			<p>Erfolgt die Leistungserbringung an unterschiedlichen Krankenhausstandorten, können sich die Inhalte des internen Standards je Krankenhausstandort unterscheiden. Dabei muss sichergestellt sein, dass die wesentlichen Anforderungen an die Wundversorgung und den Verbandswechsel gleichermaßen enthalten sind.</p> <p><b><u>Leistungserbringerbezogene Hinweise:</u></b></p> <p><u>Für Krankenhäuser gilt:</u> Die Frage kann nur mit "ja" beantwortet werden, wenn:</p> <ul style="list-style-type: none"> <li>• ein entsprechender fachgebietsübergreifender interner Standard vorlag.</li> </ul> <p>oder</p> <ul style="list-style-type: none"> <li>• für alle operativen Abteilungen bzw. operativen Fachgebiete ein fachgebietsspezifischer interner Standard vorlag.</li> </ul> <p>Es kann sich auch um einen internen Standard handeln, der sowohl für den stationären als auch den ambulanten Bereich gültig ist.</p> <p><u>Für reine Belegkrankenhäuser gilt:</u> Die Frage kann nur mit "ja" beantwortet werden, wenn:</p> <ul style="list-style-type: none"> <li>• ein entsprechender fachgebietsübergreifender interner Standard vorlag</li> </ul> <p>oder</p> <ul style="list-style-type: none"> <li>• für alle operativen Abteilungen bzw. operativen Fachgebiete ein fachgebietsspezifischer interner Standard vorlag.</li> </ul> <p>Es kann sich auch um ein Dokument handeln, in dem das Belegkrankenhaus die eigenen leitlinienbasierten Empfehlungen/internen Leitlinien der jeweiligen Belegärzte gesammelt vorhält.</p> <p><del><u>Für Belegärzte gilt:</u> Die Frage kann nur mit "ja" beantwortet werden, wenn:</del></p> <ul style="list-style-type: none"> <li><del>• ein entsprechender fachgebietsübergreifender interner Standard vorlag</del></li> </ul> <p><del>oder</del></p> <ul style="list-style-type: none"> <li><del>• interne Standards für ihre jeweiligen operativen Fachgebiete vorlagen.</del></li> </ul> <p><del>Der Belegarzt kann bzw. die an der belegärztlichen Einrichtung (z.B. Arztpraxis, MVZ) tätigen Ärzte können nach einem internen Standard des Krankenhauses</del></p> <p><del>oder</del></p> <p><del>nach einem eigenen internen Standard handeln.</del></p> <p><del>Sofern der Belegarzt bzw. die an der belegärztlichen Einrichtung (z.B. Arztpraxis, MVZ) tätigen Ärzte nach einem eigenen internen Standard handelt bzw. handeln, muss diese an jedem Krankenhaus(standort), an dem die belegärztlichen Operation/en</del></p>
--	--	--	--

			durchgeführt wurden oder in der Hauptbetriebsstätte (Arztpraxis, MVZ) vorliegen.
<b>wenn Feld 43 = 1</b>			
44	Wurde darin die hygienische Händedesinfektion (vor, ggf. während und nach dem Verbandswechsel) thematisiert?	<input type="checkbox"/> 0 = nein 1 = ja	-
45	Wurde darin der Verbandswechsel unter aseptischen Bedingungen thematisiert?	<input type="checkbox"/> aseptische Bedingungen: Anwendung aseptischer Arbeitstechniken (Non-Touch-Technik, sterile Einmalhandschuhe)  0 = nein 1 = ja	-
46	Wurde darin die antiseptische Behandlung von infizierten Wunden thematisiert?	<input type="checkbox"/> 0 = nein 1 = ja	-
47	Wurde darin die stete Prüfung der Notwendigkeit einer sterilen Wundauflage thematisiert?	<input type="checkbox"/> 0 = nein 1 = ja	-
48	Wurde darin die Meldung an den behandelnden Arzt und die Dokumentation bei Verdacht auf eine postoperative Wundinfektion thematisiert?	<input type="checkbox"/> 0 = nein 1 = ja	-
49	Konnten Ärzte und das an der Patientenbehandlung unmittelbar beteiligte Personal jederzeit und aufwandsarm darauf zugreifen?	<input type="checkbox"/> 0 = nein 1 = ja	<b><u>Leistungserbringerbezogene Hinweise:</u></b>  <b><u>Für Krankenhäuser/reine Belegkrankenhäuser gilt:</u></b> Der interne Standard gilt als aufwandsarm zugänglich, wenn er für Ärzte und Pflegepersonal elektronisch (z.B. über Intranet) aufrufbar ist oder wenn er in allen Räumen, in denen eine Wundversorgung stattfindet, in Papierform vorhanden ist und jederzeit eingesehen werden kann.  <b><u>Für Belegärzte gilt:</u></b> Sofern der Belegarzt bzw. die an der belegärztlichen Einrichtung (z.B. Arztpraxis, MVZ) tätigen Ärzte nach einem internen Standard des Krankenhauses handelt bzw. handeln, gelten die vorgenannten leistungserbringerbezogenen Hinweise für Krankenhäuser/reine Belegkrankenhäuser.

			<p>Handelt der Belegarzt bzw. handeln die an der belegärztlichen Einrichtung (z.B. Arztpraxis, MVZ) tätigen Ärzte nach einem eigenen internen Standard, gilt dieser auch als aufwandsarm zugänglich, wenn er an jedem Krankenhaus(standort), an dem die belegärztlichen Operation/en durchgeführt wurden, oder in der Hauptbetriebsstätte (Arztpraxis, MVZ) elektronisch (z.B. über Intranet) aufrufbar ist oder in Papierform vorhanden ist und jederzeit eingesehen werden kann.</p>
50	Wann erfolgte die letzte Überprüfung der Aktualität und ggf. eine notwendige Aktualisierung vor Ablauf des Jahres 2024/2025?	<input type="checkbox"/> <input type="checkbox"/> <input type="checkbox"/> <input type="checkbox"/> <input type="checkbox"/>  <input type="checkbox"/> <input type="checkbox"/> <input type="checkbox"/> <input type="checkbox"/> <input type="checkbox"/>	<p><b>Allgemeine Hinweise:</b>                  Es wird nach der letzten Überprüfung der Aktualität bzw. Aktualisierung vor Ablauf des Jahres 2024/2025 gefragt. Ist bisher keine Überprüfung der Aktualität bzw. keine Aktualisierung erfolgt, ist das Erstellungsdatum des Dokuments einzutragen.</p>
51	Erfolgte eine Freigabe des Dokuments?	<input type="checkbox"/> 0 = nein 1 = ja	<p><b>Allgemeine Hinweise:</b>                  Sowohl die Freigabe eines neuen internen Standards als auch dessen Aktualisierung müssen durch eine dafür autorisierte Person oder ein dafür autorisiertes Gremium erfolgen.</p> <p><b>Leistungserbringerbezogene Hinweise:</b></p> <p><u>Für Krankenhäuser/reine Belegkrankenhäuser gilt:</u>                  Die Freigabe des internen Standards muss durch die Geschäftsführung, Hygienekommission oder Arzneimittelkommission des Krankenhauses erfolgen.                  Die Ärztliche Direktion oder die Pflegedirektion/Pflegedienstleitung gelten hier als Teil der Geschäftsführung und sind zur Freigabe berechtigt, nicht dagegen einzelne Chefärzte, die nur eine abteilungsbezogene Freigabe aussprechen können.</p> <p><u>Für Belegärzte gilt:</u>                  Sofern der Belegarzt bzw. die an der belegärztlichen Einrichtung (z.B. Arztpraxis, MVZ) tätigen Ärzte nach einem internen Standard des Krankenhauses handelt bzw. handeln, gelten die vorgenannten leistungserbringerbezogenen Hinweise für Krankenhäuser/reine Belegkrankenhäuser.</p> <p>Handelt der Belegarzt bzw. die an der belegärztlichen Einrichtung (z.B. Arztpraxis, MVZ) tätigen Ärzte nach einem eigenen internen Standard, muss dieser vom Praxisinhaber/von den Praxisinhabern oder vom ärztlichen Leiter/von den ärztlichen Leitern der belegärztlichen Einrichtung freigegeben worden sein.</p>
<b>Teilnahme an Informationsveranstaltungen zur Antibiotikaresistenzlage und -therapie</b>			
52	Wie viele Ärzte waren ganzjährig in der Patientenversorgung tätig?	<input type="checkbox"/> <input type="checkbox"/> <input type="checkbox"/> <input type="checkbox"/> <input type="checkbox"/> Gültige Angabe: $\geq 0 \leq 5000$ Angabe ohne Warnung $\leq 5000$	<p><b>Allgemeine Hinweise:</b>                  Die Ärzte werden pro Kopf gezählt, unabhängig von ihrer Wochenarbeitszeit (in Voll- oder Teilzeitarbeit).                  Die hier gezählten Personen sind nur einmal mit der</p>

			<p>jeweils höchsten Qualifikation zu erfassen.</p> <p><b><u>Leistungserbringerbezogene Hinweise:</u></b></p> <p><b><u>Für Krankenhäuser gilt:</u></b>                  Die Anzahl der Ärzte ist auf Basis aller Ärzte (inkl. Personal extern beauftragter Dienstleister und Beamte), die ganzjährig im gesamten Krankenhaus in der stationären u./o. ambulanten Patientenversorgung tätig waren, zu ermitteln.</p> <p>Auszuschließen aus der Angabe sind Belegärzte und Ärzte, bei denen eine Tätigkeitsunterbrechung von durchgehend mehr als sechs Wochen im Jahr <del>2024</del>2025 durch z.B. Krankheit, Mutterschutz, Elternzeit u.Ä. vorlag.</p> <p>Sofern alle Ärzte unterjährig im Jahr <del>2024</del>2025 ihre Tätigkeit aufgenommen hatten und somit kein Arzt ganzjährig im Jahr <del>2024</del>2025 im Krankenhaus tätig war, ist keine Angabe zur Anzahl der Ärzte zu machen und für das Feld "Ärztliches Personal nicht vorhanden" "ja" anzugeben.</p> <p><b><u>Für reine Belegkrankenhäuser gilt:</u></b>                  Die Anzahl von Ärzten ist auf Basis aller Ärzte (inkl. Personal extern beauftragter Dienstleister und Beamte), die ganzjährig im gesamten Belegkrankenhaus in der stationären u./o. ambulanten Patientenversorgung tätig waren, zu ermitteln.</p> <p>Auszuschließen aus der Angabe sind Belegärzte und Ärzte, bei denen eine Tätigkeitsunterbrechung von durchgehend mehr als sechs Wochen im Jahr <del>2024</del>2025 durch z.B. Krankheit, Mutterschutz, Elternzeit u.Ä. vorlag.</p> <p>Sofern alle Ärzte unterjährig im Jahr <del>2024</del>2025 ihre Tätigkeit aufgenommen hatten und somit kein Arzt ganzjährig im Jahr <del>2024</del>2025 im Belegkrankenhaus tätig war, ist keine Angabe zur Anzahl der Ärzte zu machen und für das Feld "Ärztliches Personal nicht vorhanden" "ja" anzugeben.</p> <p><b><u>Für Belegärzte gilt:</u></b>                  Die Anzahl der Ärzte ist auf Basis aller Ärzte (inkl. Personal extern beauftragter Dienstleister und Beamte), die ganzjährig an der Hauptbetriebsstätte (Arztpraxis, MVZ) in der Patientenversorgung tätig waren, zu ermitteln.</p> <p><del>Es ist auf die Hauptbetriebsstätte Bezug zu nehmen, für die Leistungen über die in diesem Bogen angegebene BSNR abgerechnet wurden.</del></p> <p><del>Auszuschließen aus der Angabe sind Ärzte, bei denen eine Tätigkeitsunterbrechung von durchgehend mehr als sechs Wochen im Jahr 2024 durch z.B. Krankheit, Mutterschutz, Elternzeit u.Ä. vorlag.</del></p>
--	--	--	---

			<p>Sofern alle Ärzte unterjährig im Jahr 2024 ihre Tätigkeit aufgenommen hatten und somit kein Arzt ganzjährig im Jahr 2024 an der Hauptbetriebsstätte tätig war, ist keine Angabe zur Anzahl der Ärzte zu machen und für das Feld "Ärztliches Personal nicht vorhanden" "ja" anzugeben.</p>
53.1	<p>Wie viele Ärzte haben im Jahr <u>2024/2025</u> mindestens an einer Informationsveranstaltung oder an einem E-Learning-Programm zur Thematik "Antibiotikaresistenzlage und -therapie" teilgenommen?</p>	<p><input type="checkbox"/><input type="checkbox"/><input type="checkbox"/><input type="checkbox"/></p> <p>Gültige Angabe: <math>\geq 0</math>                  Angabe ohne Warnung <math>\leq 5000</math></p>	<p><b>Allgemeine Hinweise:</b></p> <p>Es sollen nur Mitarbeiter einbezogen werden, die für die Angabe im Feld „Wie viele Ärzte waren ganzjährig in der Patientenversorgung tätig?“ gezählt wurden.</p> <p>Es kann sich sowohl um interne als auch externe Informationsveranstaltungen oder E-Learning-Programme handeln.</p> <p>Die Teilnahme der Ärzte ist in einer Liste dokumentiert.</p> <p>Die Ärzte werden pro Kopf gezählt, unabhängig von ihrer Wochenarbeitszeit (in Voll- oder Teilzeitarbeit).</p> <p>Die hier gezählten Personen sind nur einmal mit der jeweils höchsten Qualifikation zu erfassen.</p> <p>Mindestinhalte einer Informationsveranstaltung oder eines E-Learning-Programmes müssen sein:</p> <ul style="list-style-type: none"> <li>• lokales Erregerspektrum und Resistenzlage</li> <li>• Antibiotikaphylaxe, Antibiotikatherapie</li> <li>• Indikation für mikrobiologische Untersuchungen</li> <li>• Antibiotika-Initialtherapie</li> </ul>
53.2	<p>ärztliches Personal nicht vorhanden oder nicht ganzjährig tätig</p>	<p><input type="checkbox"/></p> <p>1 = ja</p>	<p>Es ist "ja" anzugeben, wenn im Jahr <u>2024/2025</u> kein ärztliches Personal für das Krankenhaus bzw. die Hauptbetriebsstätte (ganzjährig) tätig war.</p>
53.3	<p>Daten wurden nicht oder nicht in der geforderten Form erhoben</p>	<p><input type="checkbox"/></p> <p>1 = ja</p>	-
<b>Teilnahme an Informationsveranstaltungen zur Hygiene und Infektionsprävention</b>			
54.1	<p>Liegen Daten zur Teilnahme des Personals an Informationsveranstaltungen oder E-Learning-Programmen zur Thematik "Hygiene und Infektionsprävention", die im Jahr <u>2024/2025</u> stattgefunden haben, vor?</p>	<p><input type="checkbox"/></p> <p>0 = nein 1 = ja</p>	<p><b>Allgemeine Hinweise:</b></p> <p>Es ist "ja" anzugeben, wenn im Jahr <u>2024/2025</u> für mindestens eine der folgenden Berufsgruppen Informationsveranstaltungen oder E-Learning-Programme zur Thematik "Hygiene und Infektionsprävention" stattgefunden haben und Daten zur Teilnahme des Personals erhoben worden sind:</p> <ul style="list-style-type: none"> <li>• Ärzte, Pflegepersonal, Mitarbeiter des medizinisch-technischen Dienstes, Medizinische Fachangestellte, Reinigungspersonal, Mitarbeiter der Sterilgutaufbereitung (OP-Sterilgut), Küchenpersonal</li> </ul> <p>Wenn für keine der vorgenannten Berufsgruppen Daten erhoben worden sind, obwohl innerhalb dieser Berufsgruppen im Jahr <u>2024/2025</u> Personal im</p>





			<p>Auszuschließen aus der Angabe sind Pflegekräfte, bei denen eine Tätigkeitsunterbrechung von durchgehend mehr als sechs Wochen im Jahr <del>2024</del>2025 durch z.B. Krankheit, Mutterschutz, Elternzeit u.Ä. vorlag.</p> <p>Sofern alle Pflegekräfte unterjährig im Jahr <del>2024</del>2025 ihre Tätigkeit aufgenommen hatten und somit keine Pflegekraft ganzjährig im Jahr <del>2024</del>2025 im Krankenhaus tätig war, ist keine Angabe zur Anzahl der Pflegekräfte zu machen und für das Feld "Pflegepersonal nicht vorhanden" "ja" anzugeben.</p> <p><b><u>Für reine Belegkrankenhäuser gilt:</u></b> Die Anzahl der Pflegekräfte ist auf Basis aller Pflegekräfte (inkl. Personal extern beauftragter Dienstleister und Beamte), die ganzjährig im gesamten Belegkrankenhaus in der stationären u./o. ambulanten Patientenversorgung tätig waren, zu ermitteln.</p> <p>Auszuschließen aus der Angabe sind Pflegekräfte, bei denen eine Tätigkeitsunterbrechung von durchgehend mehr als sechs Wochen im Jahr <del>2024</del>2025 durch z.B. Krankheit, Mutterschutz, Elternzeit u.Ä. vorlag.</p> <p>Sofern alle Pflegekräfte unterjährig im Jahr <del>2024</del>2025 ihre Tätigkeit aufgenommen hatten und somit keine Pflegekraft ganzjährig im Jahr <del>2024</del>2025 im Belegkrankenhaus tätig war, ist keine Angabe zur Anzahl der Pflegekräfte zu machen und für das Feld "Pflegepersonal nicht vorhanden" "ja" anzugeben.</p> <p><b><u>Für Belegärzte gilt:</u></b> Die Anzahl der Pflegekräfte ist auf Basis aller Pflegekräfte (inkl. Personal extern beauftragter Dienstleister und Beamte), die ganzjährig an der Hauptbetriebsstätte (Arztpraxis, MVZ) in der Patientenversorgung tätig waren, zu ermitteln.</p> <p><i>Es ist auf die Hauptbetriebsstätte Bezug zu nehmen, für die Leistungen über die in diesem Bogen angegebene BSNR abgerechnet wurden.</i></p> <p><i>Auszuschließen aus der Angabe sind Pflegekräfte, bei denen eine Tätigkeitsunterbrechung von durchgehend mehr als sechs Wochen im Jahr 2024 durch z.B. Krankheit, Mutterschutz, Elternzeit u.Ä. vorlag.</i></p> <p><i>Sofern alle Pflegekräfte unterjährig im Jahr 2024 ihre Tätigkeit aufgenommen hatten und somit keine Pflegekraft ganzjährig im Jahr 2024 an der Hauptbetriebsstätte tätig war, ist keine Angabe zur Anzahl der Pflegekräfte zu machen und für das Feld "Pflegepersonal nicht vorhanden" "ja" anzugeben.</i></p>
<b>wenn Feld 54.1 = 1</b>			
57.1	Wie viele Mitarbeiter des	<input type="checkbox"/> <input type="checkbox"/> <input type="checkbox"/> <input type="checkbox"/>	<b>Allgemeine Hinweise:</b>

	<p>Pflegepersonals haben im Jahr <del>2024</del><b>2025</b> an mindestens einer Informationsveranstaltung oder an einem E-Learning-Programm zur Thematik „Hygiene und Infektionsprävention“ teilgenommen?</p>	<p>Gültige Angabe: <del>0</del><b>&gt;=0</b> Angabe ohne Warnung &lt;= 5000</p>	<p>Es sollen nur Mitarbeiter einbezogen werden, die für die Angabe im Feld „Wie viele Mitarbeiter des Pflegepersonals waren im Jahr <del>2024</del><b>2025</b> ganzjährig in der Patientenversorgung tätig?“ gezählt wurden.</p> <p>Es kann sich sowohl um interne als auch externe Informationsveranstaltungen oder E-Learning-Programme handeln. Die Teilnehmer sind in einer Liste dokumentiert.</p> <p>Die Pflegekräfte werden pro Kopf gezählt, unabhängig von ihrer Wochenarbeitszeit (in Voll- oder Teilzeitarbeit).</p> <p>Die hier gezählten Personen sind nur einmal mit der jeweils höchsten Qualifikation zu erfassen.</p> <p>In Anlehnung an die Regelungen zum Qualitätsbericht der Krankenhäuser umfasst das "Pflegepersonal" Pflegefachfrauen/Pflegefachmänner, Gesundheits- und (Kinder-)Krankenpfleger, Pflegeassistenten und (Kranken-)Pflegehelfer, Altenpfleger und Operationstechnische Assistenten. Dazu gehören auch Pflegekräfte in Intensivpflege und -behandlungseinrichtungen sowie Dialysestationen. "Medizinische Fachangestellte" werden in einer separaten Berufsgruppe erfasst.</p> <p>Inhalte einer solchen Informationsveranstaltung oder eines solchen E-Learning-Programmes müssen sein:</p> <p>Für alle Berufsgruppen:                  - Allgemeine Hygiene                  - Händedesinfektion                  - Hygiene bei multiresistenten Erregern</p>
57.2	<p>Pflegepersonal nicht vorhanden oder nicht ganzjährig tätig</p>	<p><input type="checkbox"/> 1= ja</p>	<p>Es ist "ja" anzugeben, wenn im Jahr <del>2024</del><b>2025</b> kein Pflegepersonal für das Krankenhaus bzw. die Hauptbetriebsstätte (ganzjährig) tätig war.</p>
57.3	<p>Daten wurden nicht oder nicht in der geforderten Form erhoben</p>	<p><input type="checkbox"/> 1= ja</p>	-
<b>wenn Feld 54.1 = 1</b>			
58	<p>Wie viele Mitarbeiter des medizinisch-technischen Dienstes waren im Jahr <del>2024</del><b>2025</b> ganzjährig tätig?</p>	<p><input type="checkbox"/><input type="checkbox"/><input type="checkbox"/><input type="checkbox"/><input type="checkbox"/> Gültige Angabe: <del>0</del><b>&gt;=0</b> Angabe ohne Warnung &lt;= 500</p>	<p><b>Allgemeine Hinweise</b></p> <p>Die Mitarbeiter des medizinisch-technischen Dienstes werden pro Kopf gezählt, unabhängig von ihrer Wochenarbeitszeit (in Voll- oder Teilzeitarbeit).</p> <p>Die hier gezählten Personen sind nur einmal mit der jeweils höchsten Qualifikation zu erfassen.</p> <p><b>Leistungserbringerbezogene Hinweise:</b></p> <p><u>Für Krankenhäuser gilt:</u>                  Die Anzahl der Mitarbeiter des medizinisch-technischen Dienstes ist auf Basis aller Mitarbeiter des medizinisch-technischen Dienstes (inkl. Personal extern beauftragter Dienstleister und Beamte), die</p>

			<p>ganzjährig im gesamten Krankenhaus im stationären u./o. ambulanten Bereich tätig waren, zu ermitteln.</p> <p>Auszuschließen aus der Angabe sind Mitarbeiter des medizinisch-technischen Dienstes, bei denen eine Tätigkeitsunterbrechung von durchgehend mehr als sechs Wochen im Jahr <del>2024</del>2025 durch z.B. Krankheit, Mutterschutz, Elternzeit u.Ä. vorlag.</p> <p>Sofern alle Mitarbeiter im medizinisch-technischen Dienst unterjährig im Jahr <del>2024</del>2025 ihre Tätigkeit aufgenommen hatten und somit kein Mitarbeiter im medizinisch-technischen Dienst ganzjährig im Jahr <del>2024</del>2025 im Krankenhaus tätig war, ist keine Angabe zur Anzahl der Mitarbeiter des medizinisch-technischen Dienstes zu machen und für das Feld "Mitarbeiter des medizinisch-technischen Dienstes nicht vorhanden" "ja" anzugeben.</p> <p><b><u>Für reine Belegkrankenhäuser gilt:</u></b> Die Anzahl der Mitarbeiter des medizinisch-technischen Dienstes ist auf Basis aller Mitarbeiter des medizinisch-technischen Dienstes (inkl. Personal extern beauftragter Dienstleister und Beamte), die ganzjährig im gesamten Belegkrankenhaus im stationären u./o. ambulanten Bereich tätig waren, zu ermitteln.</p> <p>Auszuschließen aus der Angabe sind Mitarbeiter des medizinisch-technischen Dienstes, bei denen eine Tätigkeitsunterbrechung von durchgehend mehr als sechs Wochen im Jahr <del>2024</del>2025 durch z.B. Krankheit, Mutterschutz, Elternzeit u.Ä. vorlag.</p> <p>Sofern alle Mitarbeiter im medizinisch-technischen Dienst unterjährig im Jahr <del>2024</del>2025 ihre Tätigkeit aufgenommen hatten und somit kein Mitarbeiter im medizinisch-technischen Dienst ganzjährig im Jahr <del>2024</del>2025 im Belegkrankenhaus tätig war, ist keine Angabe zur Anzahl der Mitarbeiter des medizinisch-technischen Dienstes zu machen und für das Feld "Mitarbeiter des medizinisch-technischen Dienstes nicht vorhanden" "ja" anzugeben.</p> <p><b><u>Für Belegärzte gilt:</u></b> <del>Die Anzahl der Mitarbeiter des medizinisch-technischen Dienstes ist auf Basis aller Mitarbeiter des medizinisch-technischen Dienstes (inkl. Personal extern beauftragter Dienstleister und Beamte), die ganzjährig an der Hauptbetriebsstätte (Arztpraxis, MVZ) tätig waren, zu ermitteln.</del></p> <p><del>Es ist auf die Hauptbetriebsstätte Bezug zu nehmen, für die Leistungen über die in diesem Bogen angegebene BSNR abgerechnet wurden.</del></p> <p><del>Auszuschließen aus der Angabe sind Mitarbeiter des medizinisch-technischen Dienstes, bei denen eine Tätigkeitsunterbrechung von durchgehend mehr als sechs Wochen im Jahr 2024 durch z.B. Krankheit,</del></p>
--	--	--	---

			<p>Mutterschutz, Elternzeit u.Ä. vorlag-</p> <p><del>Sofern alle Mitarbeiter im medizinisch-technischen Dienst unterjährig im Jahr 2024 ihre Tätigkeit aufgenommen hatten und somit kein Mitarbeiter im medizinisch-technischen Dienst ganzjährig im Jahr 2024 an der Hauptbetriebsstätte tätig war, ist keine Angabe zur Anzahl der Mitarbeiter des medizinisch-technischen Dienstes zu machen und für das Feld "Mitarbeiter des medizinisch-technischen Dienstes nicht vorhanden" "ja" anzugeben.</del></p>
<b>wenn Feld 54.1 = 1</b>			
59.1	Wie viele Mitarbeiter des medizinisch-technischen Dienstes haben im Jahr <del>2024</del> 2025 an mindestens einer Informationsveranstaltung oder an einem E-Learning-Programm zur Thematik „Hygiene und Infektionsprävention“ teilgenommen?	<input type="checkbox"/> <input type="checkbox"/> <input type="checkbox"/> <input type="checkbox"/> <input type="checkbox"/> Gültige Angabe: $\geq 0$ Angabe ohne Warnung $\leq 500$	<p><b>Allgemeine Hinweise:</b></p> <p>Es sollen nur Mitarbeiter einbezogen werden, die für die Angabe im Feld „Wie viele Mitarbeiter des medizinisch-technischen Dienstes waren im Jahr <del>2024</del>2025 ganzjährig tätig?“ gezählt wurden.</p> <p>Es kann sich sowohl um interne als auch externe Informationsveranstaltungen oder E-Learning-Programme handeln. Die Teilnehmer sind in einer Liste dokumentiert.</p> <p>Die Mitarbeiter des medizinisch-technischen Dienstes werden pro Kopf gezählt, unabhängig von ihrer Wochenarbeitszeit (in Voll- oder Teilzeitarbeit).</p> <p>Die hier gezählten Personen sind nur einmal mit der jeweils höchsten Qualifikation zu erfassen.-</p> <p>Nach der Krankenhausstatistik des Statistischen Bundesamtes werden dem "Medizinisch-Technischen Dienst" u.a. zugeordnet: Apothekenpersonal, Chemiker, Diätassistenten, Krankengymnasten, Physiotherapeuten, Logopäden, Masseur, Medizinisch-technische Assistenten, Orthoptisten, Psychologen, Schreibkräfte und Sozialarbeiter.</p> <p>Inhalte einer solchen Informationsveranstaltung oder eines solchen E-Learning-Programmes müssen sein:</p> <p>Für alle Berufsgruppen:</p> <ul style="list-style-type: none"> <li>- Allgemeine Hygiene</li> <li>- Händedesinfektion</li> <li>- Hygiene bei multiresistenten Erregern</li> </ul>
59.2	Mitarbeiter des medizinisch-technischen Dienstes nicht vorhanden oder nicht ganzjährig tätig	<input type="checkbox"/> 1 = ja	<p>Es ist "ja" anzugeben, wenn im Jahr <del>2024</del>2025 kein Mitarbeiter im medizinisch-technischen Dienst für das Krankenhaus bzw. die Hauptbetriebsstätte (ganzjährig) tätig war.</p>
59.3	Daten wurden nicht oder nicht in der geforderten Form erhoben	<input type="checkbox"/> 1 = ja	-
<b>wenn Feld 54.1 = 1</b>			

<p>60</p>	<p>Wie viele Medizinische Fachangestellte waren im Jahr <u>2024/2025</u> ganzjährig tätig?</p>	<p>□□□□</p> <p>Gültige Angabe: <math>\geq 0</math>                  Angabe ohne Warnung <math>\leq 500</math></p>	<p><b>Allgemeine Hinweise:</b></p> <p>Die Medizinischen Fachangestellten werden pro Kopf gezählt, unabhängig von ihrer Wochenarbeitszeit (in Voll- oder Teilzeitarbeit).</p> <p>Die hier gezählten Personen sind nur einmal mit der jeweils höchsten Qualifikation zu erfassen..</p> <p><b>Leistungserbringerbezogene Hinweise:</b></p> <p><u>Für Krankenhäuser gilt:</u>                  Die Anzahl Medizinischer Fachangestellter ist auf Basis aller Medizinischen Fachangestellter (inkl. Personal extern beauftragter Dienstleister und Beamte), die ganzjährig im gesamten Krankenhaus in der stationären u./o. ambulanten Patientenversorgung tätig waren, zu ermitteln.</p> <p>Auszuschließen aus der Angabe sind Medizinische Fachangestellte, bei denen eine Tätigkeitsunterbrechung von durchgehend mehr als sechs Wochen im Jahr <u>2024/2025</u> durch z.B. Krankheit, Mutterschutz, Elternzeit u.Ä. vorlag.</p> <p>Sofern alle Medizinischen Fachangestellten unterjährig im Jahr <u>2024/2025</u> ihre Tätigkeit aufgenommen hatten und somit kein Medizinischer Fachangestellter ganzjährig im Jahr <u>2024/2025</u> im Krankenhaus tätig war, ist keine Angabe zur Anzahl Medizinischer Fachangestellter zu machen und für das Feld "Medizinische Fachangestellte nicht vorhanden" "ja" anzugeben.</p> <p><u>Für reine Belegkrankenhäuser gilt:</u>                  Die Anzahl Medizinischer Fachangestellter ist auf Basis aller Medizinischen Fachangestellter (inkl. Personal extern beauftragter Dienstleister und Beamte), die ganzjährig im gesamten Belegkrankenhaus in der stationären u./o. ambulanten Patientenversorgung tätig waren, zu ermitteln.</p> <p>Auszuschließen aus der Angabe sind Medizinische Fachangestellte, bei denen eine Tätigkeitsunterbrechung von durchgehend mehr als sechs Wochen im Jahr <u>2024/2025</u> durch z.B. Krankheit, Mutterschutz, Elternzeit u.Ä. vorlag.</p> <p>Sofern alle Medizinischen Fachangestellten unterjährig im Jahr <u>2024/2025</u> ihre Tätigkeit aufgenommen hatten und somit kein Medizinischer Fachangestellter ganzjährig im Jahr <u>2024/2025</u> im Belegkrankenhaus tätig war, ist keine Angabe zur Anzahl Medizinischer Fachangestellter zu machen und für das Feld "Medizinische Fachangestellte nicht vorhanden" "ja" anzugeben.</p> <p><u>Für Belegärzte gilt:</u>                  Die Anzahl Medizinischer Fachangestellter ist auf</p>
-----------	--	---	--

			<p>Basis aller Medizinischen Fachangestellten (inkl. Personal extern beauftragter Dienstleister und Beamte), die ganzjährig an der Hauptbetriebsstätte (Arztpraxis, MVZ) in der Patientenversorgung tätig waren, zu ermitteln.</p> <p>Es ist auf die Hauptbetriebsstätte Bezug zu nehmen, für die Leistungen über die in diesem Bogen angegebene BSNR abgerechnet wurden.</p> <p>Auszuschließen aus der Angabe sind Medizinische Fachangestellte, bei denen eine Tätigkeitsunterbrechung von durchgehend mehr als sechs Wochen im Jahr 2024 durch z.B. Krankheit, Mutterschutz, Elternzeit u.Ä. vorlag.</p> <p>Sofern alle Medizinischen Fachangestellten unterjährig im Jahr 2024 ihre Tätigkeit aufgenommen hatten und somit kein Medizinischer Fachangestellter ganzjährig im Jahr 2024 an der Hauptbetriebsstätte tätig war, ist keine Angabe zur Anzahl Medizinischer Fachangestellter zu machen und für das Feld "Medizinische Fachangestellte nicht vorhanden" "ja" anzugeben.</p>
<b>wenn Feld 54.1 = 1</b>			
61.1	Wie viele Medizinische Fachangestellte haben im Jahr <u>2024/2025</u> an mindestens einer Informationsveranstaltung oder an einem E-Learning-Programm zur Thematik „Hygiene und Infektionsprävention“ teilgenommen?	<input type="text"/> <input type="text"/> <input type="text"/> <input type="text"/> Gültige Angabe: $\geq 0$ Angabe ohne Warnung $\leq 500$	<p><b>Allgemeine Hinweise:</b></p> <p>Es sollen nur Mitarbeiter einbezogen werden, die für die Angabe im Feld „Wie viele Medizinische Fachangestellte waren im Jahr <u>2024/2025</u> ganzjährig tätig?“ gezählt wurden.</p> <p>Es kann sich sowohl um interne als auch externe Informationsveranstaltungen oder E-Learning-Programme handeln. Die Teilnehmer sind in einer Liste dokumentiert.</p> <p>Die Medizinischen Fachangestellten werden pro Kopf gezählt, unabhängig von ihrer Wochenarbeitszeit (in Voll- oder Teilzeitarbeit).</p> <p>Die hier gezählten Personen sind nur einmal mit der jeweils höchsten Qualifikation zu erfassen..</p> <p>Inhalte einer solchen Informationsveranstaltung oder eines solchen E-Learning-Programmes müssen sein:</p> <p>Für alle Berufsgruppen:</p> <ul style="list-style-type: none"> <li>- Allgemeine Hygiene</li> <li>- Händedesinfektion</li> <li>- Hygiene bei multiresistenten Erregern</li> </ul>
61.2	Medizinische Fachangestellte nicht vorhanden oder nicht ganzjährig tätig	<input type="checkbox"/> 1= ja	Es ist "ja" anzugeben, wenn im Jahr <u>2024/2025</u> ganzjährig kein Medizinischer Fachangestellter für das Krankenhaus bzw. die Hauptbetriebsstätte tätig war.
61.3	Daten wurden nicht oder nicht in der geforderten Form erhoben	<input type="checkbox"/> 1= ja	-

wenn Feld 54.1 = 1		
62	<p>Wie viele Mitarbeiter des Reinigungspersonal waren im Jahr <u>2024/2025</u> ganzjährig tätig?</p>	<p><input type="checkbox"/><input type="checkbox"/><input type="checkbox"/><input type="checkbox"/></p> <p>Gültige Angabe: <math>\geq 0 \leq 500</math>                      Angabe ohne Warnung <math>\leq 500</math></p>

**Allgemeine Hinweise:**

Die Reinigungskräfte werden pro Kopf gezählt, unabhängig von ihrer Wochenarbeitszeit (in Voll- oder Teilzeitarbeit).

Die hier gezählten Personen sind nur einmal mit der jeweils höchsten Qualifikation zu erfassen.

**Leistungserbringerbezogene Hinweise:**

Für Krankenhäuser gilt:

Die Anzahl der Reinigungskräfte ist auf Basis aller Reinigungskräfte (inkl. Personal extern beauftragter Dienstleister und Beamte), die ganzjährig im gesamten Krankenhaus im stationären u./o. ambulanten Bereich tätig waren, zu ermitteln.

Auszuschließen aus der Angabe sind Reinigungskräfte, bei denen eine Tätigkeitsunterbrechung von durchgehend mehr als sechs Wochen im Jahr 2024/2025 durch z.B. Krankheit, Mutterschutz, Elternzeit u.Ä. vorlag.

Sofern alle Reinigungskräfte unterjährig im Jahr 2024/2025 ihre Tätigkeit aufgenommen hatten und somit keine Reinigungskraft ganzjährig im Jahr 2024/2025 im Krankenhaus tätig war, ist keine Angabe zur Anzahl der Reinigungskräfte zu machen und für das Feld "Reinigungspersonal nicht vorhanden" "ja" anzugeben.

Für reine Belegkrankenhäuser gilt:

Die Anzahl der Reinigungskräfte ist auf Basis aller Reinigungskräfte (inkl. Personal extern beauftragter Dienstleister und Beamte), die ganzjährig im gesamten Belegkrankenhaus im stationären u./o. ambulanten Bereich tätig waren, zu ermitteln.

Auszuschließen aus der Angabe sind Reinigungskräfte, bei denen eine Tätigkeitsunterbrechung von durchgehend mehr als sechs Wochen im Jahr 2024/2025 durch z.B. Krankheit, Mutterschutz, Elternzeit u.Ä. vorlag.

Sofern alle Reinigungskräfte unterjährig im Jahr 2024/2025 ihre Tätigkeit aufgenommen hatten und somit keine Reinigungskraft ganzjährig im Jahr 2024/2025 im Belegkrankenhaus tätig war, ist keine Angabe zur Anzahl der Reinigungskräfte zu machen und für das Feld "Reinigungspersonal nicht vorhanden" "ja" anzugeben.

Für Belegärzte gilt:

Die Anzahl der Reinigungskräfte ist auf Basis aller Reinigungskräfte (inkl. Personal extern beauftragter Dienstleister und Beamte), die ganzjährig an der Hauptbetriebsstätte (Arztpraxis, MVZ) tätig waren, zu ermitteln.



			<p>Es ist auf die Hauptbetriebsstätte Bezug zu nehmen, für die Leistungen über die in diesem Bogen angegebene BSNR abgerechnet wurden.</p> <p>Auszuschließen aus der Angabe sind Reinigungskräfte, bei denen eine Tätigkeitsunterbrechung von durchgehend mehr als sechs Wochen im Jahr 2024 durch z.B. Krankheit, Mutterschutz, Elternzeit u.Ä. vorlag.</p> <p>Sofern alle Reinigungskräfte unterjährig im Jahr 2024 ihre Tätigkeit aufgenommen hatten und somit keine Reinigungskraft ganzjährig im Jahr 2024 an der Hauptbetriebsstätte tätig war, ist keine Angabe zur Anzahl der Reinigungskräfte zu machen und für das Feld "Reinigungspersonal nicht vorhanden" "ja" anzugeben.</p>
<b>wenn Feld 54.1 = 1</b>			
63.1	Wie viele Mitarbeiter des Reinigungspersonals haben im Jahr <del>2024</del> 2025 an mindestens einer Informationsveranstaltung oder an einem E-Learning-Programm zur Thematik „Hygiene und Infektionsprävention“ teilgenommen?	<input type="checkbox"/> <input type="checkbox"/> <input type="checkbox"/> <input type="checkbox"/> Gültige Angabe: $\geq 0$ Angabe ohne Warnung $\leq 500$	<p><b>Allgemeine Hinweise:</b></p> <p>Es sollen nur Mitarbeiter einbezogen werden, die für die Angabe im Feld „Wie viele Mitarbeiter des Reinigungspersonal waren im Jahr <del>2024</del>2025 ganzjährig tätig?“ gezählt wurden.</p> <p>Es kann sich sowohl um interne als auch externe Informationsveranstaltungen oder E-Learning-Programme handeln. Die Teilnehmer sind in einer Liste dokumentiert.</p> <p>Die Reinigungskräfte werden pro Kopf gezählt, unabhängig von ihrer Wochenarbeitszeit (in Voll- oder Teilzeitarbeit).</p> <p>Die hier gezählten Personen sind nur einmal mit der jeweils höchsten Qualifikation zu erfassen.</p> <p>Inhalte einer solchen Informationsveranstaltung oder eines solchen E-Learning-Programmes müssen sein:</p> <p>Für alle Berufsgruppen:                  - Allgemeine Hygiene                  - Händedesinfektion                  - Hygiene bei multiresistenten Erregern</p> <p>Für die Berufsgruppe "Reinigungspersonal" außerdem:                  - Flächendesinfektion</p>
63.2	Reinigungspersonal nicht vorhanden oder nicht ganzjährig tätig	<input type="checkbox"/> 1 = ja	Es ist "ja" anzugeben, wenn im Jahr <del>2024</del> 2025 ganzjährig kein Reinigungspersonal für das Krankenhaus bzw. die Hauptbetriebsstätte tätig war.
63.3	Daten wurden nicht oder nicht in der geforderten Form erhoben	<input type="checkbox"/> 1 = ja	-
<b>wenn Feld 54.1 = 1</b>			

<p>64</p>	<p>Wie viele Mitarbeiter der Sterilgutaufbereitung (OP-Sterilgut) waren im Jahr <u>2024/2025</u> ganzjährig tätig?</p>	<p><input type="checkbox"/><input type="checkbox"/><input type="checkbox"/><input type="checkbox"/></p> <p>Gültige Angabe: <u>&gt;0 &gt;=0</u>                  Angabe ohne Warnung &lt;= 500</p>	<p><b>Allgemeine Hinweise:</b></p> <p><u>Die Mitarbeiter der Sterilgutaufbereitung (OP-Sterilgut) werden pro Kopf gezählt, unabhängig von ihrer Wochenarbeitszeit (in Voll- oder Teilzeitarbeit).</u></p> <p><u>Die hier gezählten Personen sind nur einmal mit der jeweils höchsten Qualifikation zu erfassen.</u></p> <p><b>Leistungserbringerbezogene Hinweise:</b></p> <p><u>Für Krankenhäuser gilt:</u>                  Die Anzahl der Mitarbeiter der Sterilgutaufbereitung (OP-Sterilgut) ist auf Basis aller Mitarbeiter der Sterilgutaufbereitung (OP-Sterilgut) (inkl. Personal extern beauftragter Dienstleister und Beamte), die ganzjährig im gesamten Krankenhaus im stationären u./o. ambulanten Bereich tätig waren, zu ermitteln.</p> <p>Auszuschließen aus der Angabe sind Mitarbeiter der Sterilgutaufbereitung (OP-Sterilgut), bei denen eine Tätigkeitsunterbrechung von durchgehend mehr als sechs Wochen im Jahr <u>2024/2025</u> durch z.B. Krankheit, Mutterschutz, Elternzeit u.Ä. vorlag.</p> <p>Sofern alle Mitarbeiter in der Sterilgutaufbereitung (OP-Sterilgut) unterjährig im Jahr <u>2024/2025</u> ihre Tätigkeit aufgenommen hatten und somit kein Mitarbeiter in der Sterilgutaufbereitung (OP-Sterilgut) ganzjährig im Jahr <u>2024/2025</u> im Krankenhaus tätig war, ist keine Angabe zur Anzahl der Mitarbeiter der Sterilgutaufbereitung (OP-Sterilgut) zu machen und für das Feld "Mitarbeiter der Sterilgutaufbereitung (OP-Sterilgut) nicht vorhanden" "ja" anzugeben.</p> <p><u>Für reine Belegkrankenhäuser gilt:</u>                  Die Anzahl der Mitarbeiter der Sterilgutaufbereitung (OP-Sterilgut) ist auf Basis aller Mitarbeiter der Sterilgutaufbereitung (OP-Sterilgut) (inkl. Personal extern beauftragter Dienstleister und Beamte), die ganzjährig im gesamten Belegkrankenhaus im stationären u./o. ambulanten Bereich tätig waren, zu ermitteln.</p> <p>Auszuschließen aus der Angabe sind Mitarbeiter der Sterilgutaufbereitung (OP-Sterilgut), bei denen eine Tätigkeitsunterbrechung von durchgehend mehr als sechs Wochen im Jahr <u>2024/2025</u> durch z.B. Krankheit, Mutterschutz, Elternzeit u.Ä. vorlag.</p> <p>Sofern alle Mitarbeiter in der Sterilgutaufbereitung (OP-Sterilgut) unterjährig im Jahr <u>2024/2025</u> ihre Tätigkeit aufgenommen hatten und somit kein Mitarbeiter in der Sterilgutaufbereitung (OP-Sterilgut) ganzjährig im Jahr <u>2024/2025</u> im Belegkrankenhaus tätig war, ist keine Angabe zur Anzahl der Mitarbeiter der Sterilgutaufbereitung (OP-Sterilgut) zu machen und für das Feld "Mitarbeiter des medizinisch-technischen Dienstes nicht vorhanden" "ja"</p>
-----------	--	---	--

			<p>anzugeben.</p> <p><b>Für Belegärzte gilt:</b>                  Die Anzahl der Mitarbeiter der Sterilgutaufbereitung (OP-Sterilgut) ist auf Basis aller Mitarbeiter der Sterilgutaufbereitung (OP-Sterilgut) (inkl. Personal extern beauftragter Dienstleister und Beamte), die ganzjährig an der Hauptbetriebsstätte (Arztpraxis, MVZ) tätig waren, zu ermitteln.</p> <p>Es ist auf die Hauptbetriebsstätte Bezug zu nehmen, für die Leistungen über die in diesem Bogen angegebene BSNR abgerechnet wurden.</p> <p>Auszuschließen aus der Angabe sind Mitarbeiter der Sterilgutaufbereitung (OP-Sterilgut), bei denen eine Tätigkeitsunterbrechung von durchgehend mehr als sechs Wochen im Jahr 2024 durch z.B. Krankheit, Mutterschutz, Elternzeit u.Ä. vorlag.</p> <p>Sofern alle Mitarbeiter in der Sterilgutaufbereitung (OP-Sterilgut) unterjährig im Jahr 2024 ihre Tätigkeit aufgenommen hatten und somit kein Mitarbeiter in der Sterilgutaufbereitung (OP-Sterilgut) ganzjährig im Jahr 2024 an der Hauptbetriebsstätte tätig war, ist keine Angabe zur Anzahl der Mitarbeiter der Sterilgutaufbereitung (OP-Sterilgut) zu machen und für das Feld "Mitarbeiter der Sterilgutaufbereitung (OP-Sterilgut) nicht vorhanden" "ja" anzugeben.</p>
<b>wenn Feld 54.1 = 1</b>			
65.1	Wie viele Mitarbeiter der Sterilgutaufbereitung (OP-Sterilgut) haben im Jahr <b>2024/2025</b> an mindestens einer Informationsveranstaltung oder an einem E-Learning-Programm zur Thematik „Hygiene und Infektionsprävention“ teilgenommen?	<input type="checkbox"/> <input type="checkbox"/> <input type="checkbox"/> <input type="checkbox"/> <input type="checkbox"/> Gültige Angabe: $\geq 0$ Angabe ohne Warnung $\leq 500$	<p><b>Allgemeine Hinweise:</b></p> <p>Es sollen nur Mitarbeiter einbezogen werden, die für die Angabe im Feld „Wie viele Mitarbeiter der Sterilgutaufbereitung (OP-Sterilgut) waren im Jahr <b>2024/2025</b> ganzjährig tätig?“ gezählt wurden.</p> <p>Es kann sich sowohl um interne als auch externe Informationsveranstaltungen oder E-Learning-Programme handeln. Die Teilnehmer sind in einer Liste dokumentiert.</p> <p>Die Mitarbeiter der Sterilgutaufbereitung (OP-Sterilgut) werden pro Kopf gezählt, unabhängig von ihrer Wochenarbeitszeit (in Voll- oder Teilzeitarbeit).</p> <p>Die hier gezählten Personen sind nur einmal mit der jeweils höchsten Qualifikation zu erfassen.</p> <p>Sämtliche Mitarbeiter, die in der Sterilgut-Versorgungsabteilung tätig sind, sind in der Gruppe der "Mitarbeiter Sterilgutaufbereitung (OP-Sterilgut)" zu erfassen.</p> <p>Mitarbeiter, die Sterilgut aufarbeiten, aber nicht in der Sterilgut-Versorgungsabteilung tätig sind, werden in den Berufsgruppen "Pflegepersonal", "Mitarbeiter des medizinisch-technischen Dienstes" oder "Medizinische Fachangestellte" gezählt.</p>

			<p>Inhalte einer solchen Informationsveranstaltung oder eines solchen E-Learning-Programmes müssen sein:</p> <p>Für alle Berufsgruppen:</p> <ul style="list-style-type: none"> <li>- Allgemeine Hygiene</li> <li>- Händedesinfektion</li> <li>- Hygiene bei multiresistenten Erregern</li> </ul> <p>Für die Berufsgruppe "Mitarbeiter der Sterilgutaufbereitung (OP-Sterilgut)" außerdem:</p> <ul style="list-style-type: none"> <li>- Aufbereitung von Sterilgut</li> </ul>
65.2	Mitarbeiter der Sterilgutaufbereitung (OP-Sterilgut) nicht vorhanden oder nicht ganzjährig tätig	<input type="checkbox"/> 1 = ja	Es ist "ja" anzugeben, wenn im Jahr <u>2024/2025</u> kein Mitarbeiter der Sterilgutaufbereitung (OP-Sterilgut) für das Krankenhaus bzw. die Hauptbetriebsstätte (ganzjährig) tätig war.
65.3	Daten wurden nicht oder nicht in der geforderten Form erhoben	<input type="checkbox"/> 1 = ja	-
<b>wenn Feld 1 = 1 und wenn Feld 54.1 = 1</b>			
66	Wie viele Mitarbeiter des Küchenpersonals waren im Jahr <u>2024/2025</u> ganzjährig tätig?	<input type="checkbox"/> <input type="checkbox"/> <input type="checkbox"/> <input type="checkbox"/> <input type="checkbox"/> Gültige Angabe: $\geq 0 \leq 500$ Angabe ohne Warnung $\leq 500$	<p><b>Allgemeine Hinweise:</b></p> <p><u>Das Küchenpersonal wird pro Kopf gezählt, unabhängig von seiner Wochenarbeitszeit (in Voll- oder Teilzeitarbeit).</u></p> <p><u>Die hier gezählten Personen sind nur einmal mit der jeweils höchsten Qualifikation zu erfassen.</u></p> <p><b>Leistungserbringerbezogene Hinweise:</b></p> <p><u>Für Krankenhäuser gilt:</u>                      Die Anzahl der Küchenmitarbeiter ist auf Basis aller Küchenmitarbeiter (inkl. Personal extern beauftragter Dienstleister und Beamte), die ganzjährig im gesamten Krankenhaus im stationären u./o. ambulanten Bereich tätig waren, zu ermitteln.</p> <p>Auszuschließen aus der Angabe sind Küchenmitarbeiter, bei denen eine Tätigkeitsunterbrechung von durchgehend mehr als sechs Wochen im Jahr <u>2024/2025</u> durch z.B. Krankheit, Mutterschutz, Elternzeit u.Ä. vorlag.</p> <p>Sofern alle Küchenmitarbeiter unterjährig im Jahr <u>2024/2025</u> ihre Tätigkeit aufgenommen hatten und somit kein Küchenmitarbeiter ganzjährig im Jahr <u>2024/2025</u> im Krankenhaus tätig war, ist keine Angabe zur Anzahl der Küchenmitarbeiter zu machen und für das Feld "Küchenpersonal nicht vorhanden" "ja" anzugeben.</p> <p><u>Für reine Belegkrankenhäuser gilt:</u>                      Die Anzahl der Küchenmitarbeiter ist auf Basis aller Küchenmitarbeiter (inkl. Personal extern beauftragter Dienstleister und Beamte), die ganzjährig im gesamten Belegkrankenhaus im stationären u./o. ambulanten Bereich tätig waren, zu ermitteln.</p>


			<p>Auszuschließen aus der Angabe sind Küchenmitarbeiter, bei denen eine Tätigkeitsunterbrechung von durchgehend mehr als sechs Wochen im Jahr <del>2024</del>2025 durch z.B. Krankheit, Mutterschutz, Elternzeit u.Ä. vorlag.</p> <p>Sofern alle Küchenmitarbeiter unterjährig im Jahr <del>2024</del>2025 ihre Tätigkeit aufgenommen hatten und somit kein Küchenmitarbeiter ganzjährig im Jahr <del>2024</del>2025 im Belegkrankenhaus tätig war, ist keine Angabe zur Anzahl der Küchenmitarbeiter zu machen und für das Feld "Küchenpersonal nicht vorhanden" "ja" anzugeben.</p>
<b>wenn Feld 1 = 1 und wenn Feld 54.1 = 1</b>			
67.1	Wie viele Mitarbeiter des Küchenpersonals haben im Jahr <del>2024</del> 2025 an mindestens einer Informationsveranstaltung oder an einem E-Learning-Programm zur Thematik „Hygiene und Infektionsprävention“ teilgenommen?	<input type="checkbox"/> <input type="checkbox"/> <input type="checkbox"/> <input type="checkbox"/> Gültige Angabe: $\geq 0$ Angabe ohne Warnung $\leq 500$	<p><b>Allgemeine Hinweise:</b></p> <p>Es sollen nur Mitarbeiter einbezogen werden, die für die Angabe im Feld „Wie viele Mitarbeiter des Küchenpersonals waren im Jahr <del>2024</del>2025 ganzjährig tätig?“ gezählt wurden.</p> <p>Es kann sich sowohl um interne als auch externe Informationsveranstaltungen oder E-Learning-Programme handeln. Die Teilnehmer sind in einer Liste dokumentiert.</p> <p>Das Küchenpersonal wird pro Kopf gezählt, unabhängig von seiner Wochenarbeitszeit (in Voll- oder Teilzeitarbeit).</p> <p>Die hier gezählten Personen sind nur einmal mit der jeweils höchsten Qualifikation zu erfassen.</p> <p>Inhalte einer solchen Informationsveranstaltung oder eines solchen E-Learning-Programmes müssen sein:</p> <p>Für alle Berufsgruppen:</p> <ul style="list-style-type: none"> <li>- Allgemeine Hygiene</li> <li>- Händedesinfektion</li> <li>- Hygiene bei multiresistenten Erregern</li> </ul> <p>Für die Berufsgruppe "Küchenpersonal" außerdem:</p> <ul style="list-style-type: none"> <li>- Flächendesinfektion</li> </ul> <p>Für Küchenpersonal gilt die Belehrung nach § 43 IfSG als "Informationsveranstaltung / E-Learning-Programm zur Thematik -Hygiene und Infektionsprävention".</p>
67.2	Küchenpersonal nicht vorhanden oder nicht ganzjährig tätig	<input type="checkbox"/> 1= ja	<p>Es ist "ja" anzugeben, wenn im Jahr <del>2024</del>2025 kein Küchenpersonal für das Krankenhaus bzw. die Hauptbetriebsstätte (ganzjährig) tätig war.</p>
67.3	Daten wurden nicht oder nicht in der geforderten Form erhoben	<input type="checkbox"/> 1= ja	-
<b>Patienteninformation zur Hygiene bei MRSA-Besiedlung/Infektion</b>			








			<p>Ausgeschlossen sind Stationen, die länger als 6 Monate im Jahr <del>2024</del>2025 geschlossen waren. Stationen, die weniger als 6 Monate im Jahr geschlossen waren, sollen in die Angabe einbezogen werden.</p> <p><b>Leistungserbringerbezogene Hinweise:</b></p> <p><b>Für Belegärzte gilt:</b> Es ist nur auf das Krankenhaus Bezug zu nehmen, an dem die meisten belegärztlichen Operationen erbracht wurden. Dabei sind Operationen gemeint, die über die in diesem Bogen angegebene BSNR abgerechnet wurden.</p>
70.2	keine Normalstation vorhanden	<input type="checkbox"/>  1 = ja	<p>Es ist "ja" anzugeben, wenn im Krankenhaus keine Normalstation vorgehalten wird.</p> <p><u>Definition Normalstation</u></p> <p><u>Definition Bett auf Normalstation (gemäß gematik - Bettenbelegung melden. (gematik). DEMIS Wissensdatenbank. Abgerufen am 18. Juni 2024, von <a href="https://wiki.gematik.de/display/DSKB/Bettenbelegung+melden">https://wiki.gematik.de/display/DSKB/Bettenbelegung+melden</a>):</u></p> <p><u>Betten auf Normalstationen sind alle Betten eines Krankenhausstandortes außer Intensivbetten und Betten für gesunde Neugeborene. Psychiatrischen Stationen (Betten, in denen i.d.R. Leistungen erbracht werden, die nicht nach DRGs abgerechnet werden (insb. Allg. Psychiatrie, Kinder- und Jugendpsychiatrie und Psychosomatik/ Psychotherapie, d.h. Schlüsselnummern 2900, 3000 und 3100 nach Fachabteilungsgliederung gem. § 301 SGB V)) sind nicht zu melden.</u></p>
<b>Wenn Feld 70.1 &lt;&gt; LEER</b>			
71	Auf wie vielen Normalstationen wurden Compliance-Beobachtungen zur hygienischen Händedesinfektion bei mindestens 150 Indikationen in einer Beobachtungsperiode durchgeführt?	<input type="text"/> <input type="text"/> <input type="text"/> <input type="text"/> Gültige Angabe: $\geq 0$	<p><b>Allgemeine Hinweise:</b></p> <p><u>Definition Normalstation (gemäß gematik - Bettenbelegung melden. (gematik). DEMIS Wissensdatenbank. Abgerufen am 18. Juni 2024, von <a href="https://wiki.gematik.de/display/DSKB/Bettenbelegung+melden">https://wiki.gematik.de/display/DSKB/Bettenbelegung+melden</a>):</u></p> <p><u>Definition Bett auf Normalstation</u> <u>Betten auf Normalstationen sind alle Betten eines Krankenhausstandortes außer Intensivbetten und Betten für gesunde Neugeborene. Psychiatrischen Stationen (Betten, in denen i.d.R. Leistungen erbracht werden, die nicht nach DRGs abgerechnet werden (insb. Allg. Psychiatrie, Kinder- und Jugendpsychiatrie und Psychosomatik/ Psychotherapie, d.h. Schlüsselnummern 2900, 3000 und 3100 nach Fachabteilungsgliederung gem. § 301 SGB V)) sind nicht zu melden.</u></p>



			<p>Es sollen nur die Normalstationen einbezogen werden, die für die Angabe im Feld „Wie viele Normalstationen waren am 30.06.2024/2025 im Krankenhaus vorhanden?“ gezählt wurden.</p> <p>Eine Beobachtungsperiode umfasst maximal sechs Wochen. Die Compliance-Beobachtungen können durch eigenes Personal oder externe Beauftragte erfolgen. Der Begriff der Händedesinfektion bezieht sich hier nur auf die hygienische Händedesinfektion, nicht auf die chirurgische Händedesinfektion im OP. Als Anleitung zur Compliance-Beobachtung der Händedesinfektion können die Vorgaben der WHO zu den 5 Indikationsgruppen: "Five moments for hand hygiene" bzw. die Vorgaben der "Aktion Saubere Hände" verwendet werden.</p> <p>Einen Link zum Dokument finden Sie unter:</p> <div style="text-align: center;">  </div> <p><a href="https://iqtig.org/datenerfassung/spezifikationen/erfassungsmodule/dokumentationsfelder/faq/compliance/">https://iqtig.org/datenerfassung/spezifikationen/erfassungsmodule/dokumentationsfelder/faq/compliance/</a></p>
<b>wenn Feld 69.1=1</b>			
72.1	Wie viele IMC/Aufwachstationen waren am 31.12.2024/2025 im Krankenhaus vorhanden?	<input type="checkbox"/> <input type="checkbox"/> Gültige Angabe: >0	<p><b>Allgemeine Hinweise:</b></p> <p>Es sind alle IMC/Aufwachstationen anzugeben, die am 31.12.2024/2025 für die Patientenversorgung genutzt wurden.</p> <p>Ausgeschlossen sind Stationen, die länger als 6 Monate im Jahr 2024/2025 geschlossen waren. Stationen, die weniger als 6 Monate im Jahr geschlossen waren, sollen in die Angabe einbezogen werden.</p> <p><b>Leistungserbringerbezogene Hinweise:</b></p> <p><u>Für Belegärzte gilt:</u>                      Es ist nur auf das Krankenhaus Bezug zu nehmen, an dem die meisten belegärztlichen Operationen erbracht wurden. Dabei sind Operationen gemeint, die über die in diesem Bogen angegebene BSNR abgerechnet wurden.</p>
72.2	keine IMC/Aufwachstation vorhanden	<input type="checkbox"/> 1= ja	<p>Es ist "ja" anzugeben, wenn im Krankenhaus weder eine Intermediate Care Station (IMC) noch eine Aufwachstation vorgehalten wird. Verfügt das Krankenhaus über keine explizite IMC/Aufwachstation</p>

			sondern über Bettenkontingente auf anderen Stationen, ist anzugeben, dass keine IMC/Aufwachstation vorhanden ist.
<b>Wenn Feld 72.1 &lt;= LEER</b>			
73	Auf wie vielen IMC/Aufwachstationen wurden Compliance-Beobachtungen zur hygienischen Händedesinfektion bei mindestens 150 Indikationen in einer Beobachtungsperiode durchgeführt?	<input type="checkbox"/> <input type="checkbox"/> Gültige Angabe: $\geq 0$	<p><b>Allgemeine Hinweise:</b></p> <p>Es sollen nur die IMC/Aufwachstationen einbezogen werden, die für die Angabe im Feld „Wie viele IMC/Aufwachstationen waren am 31.12.2024/2025 im Krankenhaus vorhanden?“ gezählt wurden.</p> <p>Eine Beobachtungsperiode umfasst maximal sechs Wochen. Die Compliance-Beobachtungen können durch eigenes Personal oder externe Beauftragte erfolgen. Der Begriff der Händedesinfektion bezieht sich hier nur auf die hygienische Händedesinfektion, nicht auf die chirurgische Händedesinfektion im OP. Als Anleitung zur Compliance-Beobachtung der Händedesinfektion können die Vorgaben der WHO zu den 5 Indikationsgruppen: "Five moments for hand hygiene" bzw. die Vorgaben der "Aktion Saubere Hände" verwendet werden.</p> <p>Einen Link zum Dokument finden Sie unter:</p>  <p><a href="https://iqtig.org/datenerfassung/spezifikationen/erfassungsmodule/dokumentationsfelder/faq/compimc/">https://iqtig.org/datenerfassung/spezifikationen/erfassungsmodule/dokumentationsfelder/faq/compimc/</a></p>
<b>wenn Feld 69.1 =1</b>			
74.1	Wie viele Intensivstationen waren am 31.12.2024/2025 im Krankenhaus vorhanden?	<input type="checkbox"/> <input type="checkbox"/> Gültige Angabe: $> 0$	<p><b>Allgemeine Hinweise:</b></p> <p>Es sind alle Intensivstationen anzugeben, die am 31.12.2024/2025 für die Patientenversorgung genutzt wurden.</p> <p>Ausgeschlossen sind Stationen, die länger als 6 Monate im Jahr 2024/2025 geschlossen waren. Stationen, die weniger als 6 Monate im Jahr geschlossen waren, sollen in die Angabe einbezogen werden.</p> <p><b>Leistungserbringerbezogene Hinweise:</b></p> <p><b>Für Belegärzte gilt:</b>                      Es ist nur auf das Krankenhaus Bezug zu nehmen, an dem die meisten belegärztlichen Operationen erbracht wurden. Dabei sind Operationen gemeint, die über die in diesem Bogen angegebene BSNR abgerechnet wurden.</p>

74.2	keine Intensivstation vorhanden	<input type="checkbox"/> 1= ja	Es ist "ja" anzugeben, wenn im Krankenhaus keine Intensivstation vorgehalten wird. Verfügt das Krankenhaus über keine explizite Intensivstation sondern über Bettenkontingente auf anderen Stationen, ist anzugeben, dass keine Intensivstation vorhanden ist.
<b>Wenn Feld 74.1 &lt;&gt; LEER</b>			
75	Auf wie vielen Intensivstationen wurden Compliance-Beobachtungen zur hygienischen Händedesinfektion bei mindestens 150 Indikationen in einer Beobachtungsperiode durchgeführt?	<input type="checkbox"/> <input type="checkbox"/> Gültige Angabe: $\rightarrow 0 \leq 0$	<p><b>Allgemeine Hinweise:</b></p> <p>Es sollen nur die Intensivstationen einbezogen werden, die für die Angabe im Feld „Wie viele Intensivstationen waren am 31.12.2024/2025 im Krankenhaus vorhanden?“ gezählt wurden.</p> <p>Eine Beobachtungsperiode umfasst maximal sechs Wochen. Die Compliance-Beobachtungen können durch eigenes Personal oder externe Beauftragte erfolgen. Der Begriff der Händedesinfektion bezieht sich hier nur auf die hygienische Händedesinfektion, nicht auf die chirurgische Händedesinfektion im OP. Als Anleitung zur Compliance-Beobachtung der Händedesinfektion können die Vorgaben der WHO zu den 5 Indikationsgruppen: "Five moments for hand hygiene" bzw. die Vorgaben der "Aktion Saubere Hände" verwendet werden.</p> <p>Einen Link zum Dokument finden Sie unter:</p> <div data-bbox="917 1041 1300 1422" style="text-align: center;">  </div> <p><a href="https://iqtig.org/datenerfassung/spezifikationen/erfassungsmodule/dokumentationsfelder/faq/compint/">https://iqtig.org/datenerfassung/spezifikationen/erfassungsmodule/dokumentationsfelder/faq/compint/</a></p>
<b>wenn Feld 74.1=1</b>			
76.1	Wie viele Compliance-Beobachtungen zur hygienischen Händedesinfektion der Indikationsgruppe 2 (vor aseptischen Tätigkeiten) wurden auf den angegebenen Normalstationen, IMC/Aufwachstationen und Intensivstationen,	<input type="checkbox"/> <input type="checkbox"/> <input type="checkbox"/> <input type="checkbox"/> <input type="checkbox"/> <input type="checkbox"/> Angabe ohne Warnung: 20 - 500	<p><b>Allgemeine Hinweise:</b></p> <p>Es soll die Anzahl der durchgeführten Compliance-Beobachtungen zur hygienischen Händedesinfektion der Indikationsgruppe 2 (vor aseptischen Tätigkeiten) angegeben werden, die innerhalb aller durchgeführten Beobachtungsperioden mit mindestens 150 Indikationen angegeben wurden.</p> <p>Es soll die Anzahl der durchgeführten Compliance-Beobachtungen zur hygienischen Händedesinfektion der Indikationsgruppe 2 (vor aseptischen Tätigkeiten) angegeben werden, die auf den Stationen durchgeführt wurden, die in den vorangegangenen</p>

	im Jahr <del>2024</del> 2025 durchgeführt?		<p>Feldern „Auf wie vielen Normalstationen wurden Compliance-Beobachtungen zur hygienischen Händedesinfektion bei mindestens 150 Indikationen in einer Beobachtungsperiode durchgeführt?“, „Auf wie vielen IMC/Aufwachstationen wurden Compliance-Beobachtungen zur hygienischen Händedesinfektion bei mindestens 150 Indikationen in einer Beobachtungsperiode durchgeführt?“ sowie „Auf wie vielen Intensivstationen wurden Compliance-Beobachtungen zur hygienischen Händedesinfektion bei mindestens 150 Indikationen in einer Beobachtungsperiode durchgeführt?“, angegeben wurden.</p> <p>Grundlage für die Compliance-Beobachtungen der Händedesinfektion sind die Vorgaben der WHO zu den 5 Indikationsgruppen: "Five moments for hand hygiene" bzw. die Vorgaben der "Aktion Saubere Hände". Einen Link zum Dokument finden Sie unter:</p> 
76.2	Die Arten der beobachteten Indikationen wurden nicht oder nicht in der erforderlichen Form erfasst	<input type="checkbox"/> 1= ja	-
<b>Wenn Feld 76.1 &lt;&gt; LEER</b>			
77	Wie viele Compliance-Beobachtungen zur hygienischen Händedesinfektion wurden auf den angegebenen Normalstationen, IMC/Aufwachstationen und Intensivstationen, im Jahr <del>2024</del> 2025 durchgeführt?	<input type="checkbox"/> <input type="checkbox"/> <input type="checkbox"/> <input type="checkbox"/> <input type="checkbox"/> <input type="checkbox"/> Angabe ohne Warnung: 150 - 5000	<p><b>Allgemeine Hinweise:</b></p> <p><u><a href="#">Definition Normalstation (gemäß gematik - Bettenbelegung melden. (gematik). DEMIS Wissensdatenbank. Abgerufen am 18. Juni 2024, von https://wiki.gematik.de/display/DSKB/Bettenbelegung+melden):</a></u></p> <p><u><a href="#">Definition Bett auf Normalstation Betten auf Normalstationen sind alle Betten eines Krankenhausstandortes außer Intensivbetten und Betten für gesunde Neugeborene. Psychiatrischen Stationen (Betten, in denen i.d.R. Leistungen erbracht werden, die nicht nach DRGs abgerechnet werden</a></u></p>

			<p><u>(insb. Allg. Psychiatrie, Kinder- und Jugendpsychiatrie und Psychosomatik/ Psychotherapie, d.h. Schlüsselnummern 2900, 3000 und 3100 nach Fachabteilungsgliederung gem. § 301 SGB V)) sind nicht zu melden.</u></p> <p>Es soll die Anzahl der durchgeführten Compliance-Beobachtungen zur hygienischen Händedesinfektion angegeben werden, die innerhalb aller durchgeführten Beobachtungsperioden mit mindestens 150 Indikationen angegeben wurden.</p> <p>Es soll die Anzahl der durchgeführten Compliance-Beobachtungen zur hygienischen Händedesinfektion angegeben werden, die auf den Stationen durchgeführt wurden, die in den vorangegangenen Feldern „Auf wie vielen Normalstationen wurden Compliance-Beobachtungen zur hygienischen Händedesinfektion bei mindestens 150 Indikationen in einer Beobachtungsperiode durchgeführt?“, „Auf wie vielen IMC/Aufwachstationen wurden Compliance-Beobachtungen zur hygienischen Händedesinfektion bei mindestens 150 Indikationen in einer Beobachtungsperiode durchgeführt?“ sowie „Auf wie vielen Intensivstationen wurden Compliance-Beobachtungen zur hygienischen Händedesinfektion bei mindestens 150 Indikationen in einer Beobachtungsperiode durchgeführt?“, angegeben wurden.</p> <p>Grundlage für die Compliance-Beobachtungen der Händedesinfektion sind die Vorgaben der WHO zu den 5 Indikationsgruppen: "Five moments for hand hygiene" bzw. die Vorgaben der "Aktion Saubere Hände". Einen Link zum Dokument finden Sie unter:</p> <div style="text-align: center;">  </div> <p><a href="https://iqtig.org/datenerfassung/spezifikationen/erfassungsmodule/dokumentationsfelder/faq/compind2/">https://iqtig.org/datenerfassung/spezifikationen/erfassungsmodule/dokumentationsfelder/faq/compind2/</a></p> <p><b><u>Leistungserbringerbezogene Hinweise:</u></b></p> <p><b><u>Für Belegärzte gilt:</u></b>  <b><u>Es ist nur auf das Krankenhaus Bezug zu nehmen, an</u></b></p>
--	--	--	---



# Meldung zur Dokumentationsverpflichtung für die einrichtungsbezogene QS-Dokumentation (NWIES\_LKG und NWIEA\_LKG)

in der externen vergleichenden Qualitätssicherung nach §§ 136ff. SGB V

Aufstellung (Soll) gemäß § 15 Abs. 2 der Richtlinie zur datengestützten einrichtungsübergreifenden Qualitätssicherung (DeQS-RL).

zur Mitteilung an die zuständige Datenannahmestelle nach § 9 der DeQS-RL.

Krankenhaus:	<input type="text"/>
<u>Erfassungsjahr</u> <sup>1</sup> :	<u>2024</u> <del>2025</del>
Erstellungsdatum:	<input type="text"/>
Institutionskennzeichen:	<input type="text"/>
QS-Filter-Software / Version:	<input type="text"/> / <input type="text"/>
Verantwortlicher:	<input type="text"/>
Freigabedatum:	<input type="text"/>
NWIEA_LKG: Dokumentationspflicht per QS-Filter ambulant (1 = ja/0 = nein):	<input type="checkbox"/>
NWIES_LKG: Dokumentationspflicht per QS-Filter stationär (1 = ja/0 = nein):	<input type="checkbox"/>
Tätigkeit unterjährig beendet (1 = ja/0 = nein):	<input type="checkbox"/>

<sup>1</sup> Spezifikationsjahr: Jahr, für das die Erfassung der Qualitätssicherungsdaten spezifiziert wurde.

### Konformitätserklärung der Geschäftsführung zur Sollstatistik

Hiermit bestätigen wir die Übereinstimmung der Meldung zur Dokumentationsverpflichtung zur einrichtungsbezogenen QS-Dokumentation für das Erfassungsspezifikationsjahr 2024/2025 mit den internen Aufzeichnungen unseres Krankenhauses. Uns ist bekannt, dass Überprüfungen der Sollstatistik stichprobenhaft erfolgen können.

.....

Ort	Datum	Stempel und Unterschrift der Geschäftsführung
-----	-------	--

#### Erläuterungen:

Diese Übersicht wird gemäß § 15 Abs. 2 DeQS-RL erstellt und ist an die zuständige Datenannahmestelle nach § 9 DeQS-RL zu übersenden.

Die Übermittlung an die Datenannahmestellen erfolgt elektronisch als Datensatz gemäß der Spezifikation für QS-Filter-Software 2024/2025. Die Erklärung über die Richtigkeit der Angaben (Konformitätserklärung) nach § 15 Abs. 3 der DeQS-RL ist per Post oder in elektronischer Form unter Verwendung einer fortgeschrittenen elektronischen Signatur an die Datenannahmestellen zu übermitteln.

#### „Dokumentationspflicht per QS-Filter“:

Hier wird bei den einzelnen Leistungsbereichen angegeben, ob sie gemäß QS-Filteralgorithmus dokumentationspflichtig sind (1 = ja/0 = nein).

#### „Tätigkeit unterjährig beendet“:

Gemäß § 3 Abs. 2 der themenspezifischen Bestimmungen DeQS-RL werden alle Leistungserbringerinnen und Leistungserbringer, die die Erbringung der nach § 1 Absatz 1 und 2 maßgeblichen Operationen im Laufe des Erfassungsspezifikationsjahres dauerhaft beendet haben, von der Dokumentationspflicht entbunden. In diesen Fällen ist im Feld „1 = ja“ anzugeben.



# Impressum

## HERAUSGEBER

---

IQTIG – Institut für Qualitätssicherung  
und Transparenz im Gesundheitswesen  
Katharina-Heinroth-Ufer 1  
10787 Berlin

Telefon: (030) 58 58 26-0

[info@iqtig.org](mailto:info@iqtig.org)

[iqtig.org](http://iqtig.org)



# Empfehlungen zu Spezifikations- änderungen für das Erfassungsjahr 2025 zum QS-Verfahren *Vermeidung nosokomialer Infektionen – postoperative Wundinfektionen*

Einrichtungsbezogene QS-Dokumentation nach DeQS-RL

**Erläuterungen**

## Informationen zum Bericht

### BERICHTSDATEN

---

#### **Empfehlungen zu Spezifikationsänderungen für das Spezifikationsjahr 2025 zu QS-Verfahren Vermeidung nosokomialer Infektionen – postoperative Wundinfektionen (QS WI)**

Ansprechperson                      Leif Warming

Datum der Abgabe                      28. Juni 2024

### AUFTRAGSDATEN

---

**Auftraggeber                      Gemeinsamer Bundesausschuss (G-BA)**

## Inhaltsverzeichnis

Abkürzungsverzeichnis .....	4
1 Einleitung .....	5
2 Modulübergreifende Empfehlungen .....	6
3 Modulspezifische Empfehlungen.....	7
3.1 Vermeidung nosokomialer Infektionen - postoperative Wundinfektionen - Hygiene- und Infektionsmanagement (QS WI) .....	7
3.1.1 Einrichtungsbezogene QS-Dokumentation - Hygiene- und Infektionsmanagement (NWIEA/NWIES) .....	7
QS-Filter: .....	7
QS-Dokumentation:.....	7
Impressum.....	9

## Abkürzungsverzeichnis

Abkürzung	Bedeutung
DeQS-RL	Richtlinie zur datengestützten einrichtungsübergreifenden Qualitätssicherung
EBM	Einheitlicher Bewertungsmaßstab
EJ	Erfassungsjahr
IQTIG	Institut für Qualitätssicherung und Transparenz im Gesundheitswesen
OP	Operation
QS	Qualitätssicherung
QS WI	QS-Verfahren <i>Vermeidung nosokomialer Infektionen - postoperative Wundinfektionen</i>

# 1 Einleitung

Das vorliegende Dokument beschreibt und erläutert die für das Erfassungsjahr 2025 empfohlenen Änderungen der Spezifikation im QS-Verfahren „Vermeidung nosokomialer Infektionen – postoperative Wundinfektionen für die einrichtungsbezogene QS-Dokumentation nach DeQS-Richtlinie.“. Ebenso sind die Spezifikations-Dokumente eingefügt.

Aufgrund notwendiger Priorisierungsentscheidungen für die in den laufenden QS-Verfahren anstehenden Spezifikationsänderungen, beinhalten die Spezifikationsempfehlungen für das Erfassungsjahr 2025 nur Änderungen, die zur Erhaltung des QS-Verfahrens notwendig sind.

## 2 Modulübergreifende Empfehlungen

Als modulübergreifende Empfehlung wird die Erhöhung der Jahreszahl um ein Jahr empfohlen. Dies ist eine redaktionelle Änderung, die keinen Einfluss auf den Inhalt der zu erhebenden Daten hat.

## 3 Modulspezifische Empfehlungen

### 3.1 Vermeidung nosokomialer Infektionen - postoperative Wundinfektionen - Hygiene- und Infektionsmanagement (QS WI)

Im Folgenden werden Änderungsempfehlungen zur einrichtungsbezogenen QS-Dokumentation für das Erfassungsjahr 2025 beschrieben und erläutert.

#### 3.1.1 Einrichtungsbezogene QS-Dokumentation - Hygiene- und Infektionsmanagement (NWIEA/NWIES)

##### QS-Filter

Für das Erfassungsjahr 2025 ergeben sich keine Änderungen in den Auslösekriterien.

##### QS-Dokumentation

###### **Aufheben der Dokumentationspflicht für Belegärzte (NWIES\_KV)**

Das IQTIG empfiehlt die Verpflichtung zur Dokumentation durch Belegärzte aufzuheben. Grund dafür ist ein relativ hoher Aufwand ohne dass dem ein angemessener Nutzen entgegensteht: Sämtliche Krankenhäuser, an denen Tracer-Operationen durch belegärztliche Leistungserbringer durchgeführt werden, müssen einen Bogen zum Hygiene- und Infektionsmanagement dokumentieren. So muss auch ohne die separate Dokumentation durch belegärztliche Leistungserbringer durch jede Einrichtung, an der belegärztlich Operiert wird, ein einrichtungsbezogener QS-Dokumentationsbogen übermittelt werden.

Es wird entsprechend empfohlen, das Exportmodul NWIES-KV nicht mehr weiterzuführen und im Dokumentationsbogen die Datenfelder „Status des Leistungserbringers“ und „Betriebsstättennummer“ zu streichen. „Status des Leistungserbringers“ dient hier zur Unterscheidung zwischen Krankenhäusern und belegärztlichen Leistungserbringern. „Betriebsstättennummer“ dient in diesem Dokumentationsbogen ausschließlich der Identifikation von Belegärzten.

In einigen Feldern finden sich in den Ausfüllhinweisen spezifische Hinweise für die Dokumentation durch belegärztliche Leistungserbringer. Zusammen mit der Empfehlung die Dokumentation durch belegärztliche Leistungserbringer aufzuheben, wird empfohlen, diese spezifischen Ausfüllhinweise zu streichen.

###### **Anpassung von Wertebereichsgrenzen mehrerer Felder, sodass auch „0“ dokumentiert werden kann (NWIES/NWIEA)**

Die untere Wertebereichsgrenze der betroffenen Felder wird von „>0“ auf „>=0“ geändert. Diese Anpassung erfolgte bereits in der Version V02 der Spezifikation 2024. So wird sichergestellt, dass die Angabe „0“ dokumentiert werden kann.



**Datenfelder „Freigabe und Aktualisierung der Leitlinie zur perioperativen Antibiotikaphylaxe“ und „Freigabe zur Entwicklung und Aktualisierung einer internen Leitlinie zur Antibiotikatherapie“ (NWIES/NWIEA)**

Es wird vorgeschlagen, in den Ausfüllhinweisen der Datenfelder „Freigabe und Aktualisierung der Leitlinie zur perioperativen Antibiotikaphylaxe“ und „Freigabe der Entwicklung und Aktualisierung einer internen Leitlinie zur Antibiotikatherapie“ eine Antibiotic Stewardship (ABS)-Kommission zu ergänzen. Die S-3 Leitlinie „Strategien zur Sicherung einer rationalen Antibiotika-Anwendung im Krankenhaus“ (S. 5-6) sieht explizit die Bildung solcher Kommissionen vor, die Vertreter aus Mikrobiologie, Hygiene, Apotheke, verschiedenen medizinischen Fachabteilungen sowie dem Controlling beinhalten sollten.

**Datenfelder mit Angabe „Normalstation“ (NWIES)**

Es wird empfohlen, in den Ausfüllhinweisen die Definition einer Normalstation gemäß DEMIS Wissensdatenbank der gematik zu ergänzen. Das IQTIG wurde durch eine LAG darüber in Kenntnis gesetzt, dass die Aufnahme einer solchen Definition die Dokumentation vereinfachen kann: „Definition Normalstation (gemäß gematik - Bettenbelegung melden. (gematik). DEMIS Wissensdatenbank. Abgerufen am 18. Juni 2024, von <https://wiki.gematik.de/display/DSKB/Bettenbelegung+melden>): Betten auf Normalstationen sind alle Betten eines Krankenhausstandortes außer Intensivbetten und Betten für gesunde Neugeborene. Psychiatrischen Stationen (Betten, in denen i.d.R. Leistungen erbracht werden, die nicht nach DRGs abgerechnet werden (insb. Allg. Psychiatrie, Kinder- und Jugendpsychiatrie und Psychosomatik/ Psychotherapie, d.h. Schlüsselnummern 2900, 3000 und 3100 nach Fachabteilungsgliederung gem. § 301 SGB V)) sind nicht zu melden

**Spezifizierung der Zählweise von Mitarbeitern für die Datenfelder „Mitarbeiter Reinigungspersonal“ „Mitarbeiter Sterilgutaufbereitung“ und „Mitarbeiter Küchenpersonal“ (NWIES)**

Es wird empfohlen, in den Ausfüllhinweisen genauer zu spezifizieren, wie Mitarbeiter zu zählen sind: „Die Mitarbeiter werden pro Kopf gezählt, unabhängig von ihrer Wochenarbeitszeit (in Voll- oder Teilzeitarbeit). Die hier gezählten Personen sind nur einmal mit der jeweils höchsten Qualifikation zu erfassen.“

**Datenfeld „Compliance-Beobachtungen“ (NWIEA)**

Es wird empfohlen, die Frage „Wurden Compliance-Beobachtungen zur hygienischen Händedesinfektion durchgeführt?“ in „Wurden bei den Mitarbeitern Compliance-Beobachtungen zur hygienischen Händedesinfektion durchgeführt?“ anzupassen, um klarzustellen, dass sich die Frage auf die Compliance der Mitarbeiter bezieht.

# Impressum

## HERAUSGEBER

---

IQTIG – Institut für Qualitätssicherung  
und Transparenz im Gesundheitswesen  
Katharina-Heinroth-Ufer 1  
10787 Berlin

Telefon: (030) 58 58 26-0

[info@iqtig.org](mailto:info@iqtig.org)

[iqtig.org](http://iqtig.org)